

## 資料編

---

### 1 小学校・中学校の児童生徒数等の現況

各小学校の児童数・学級数

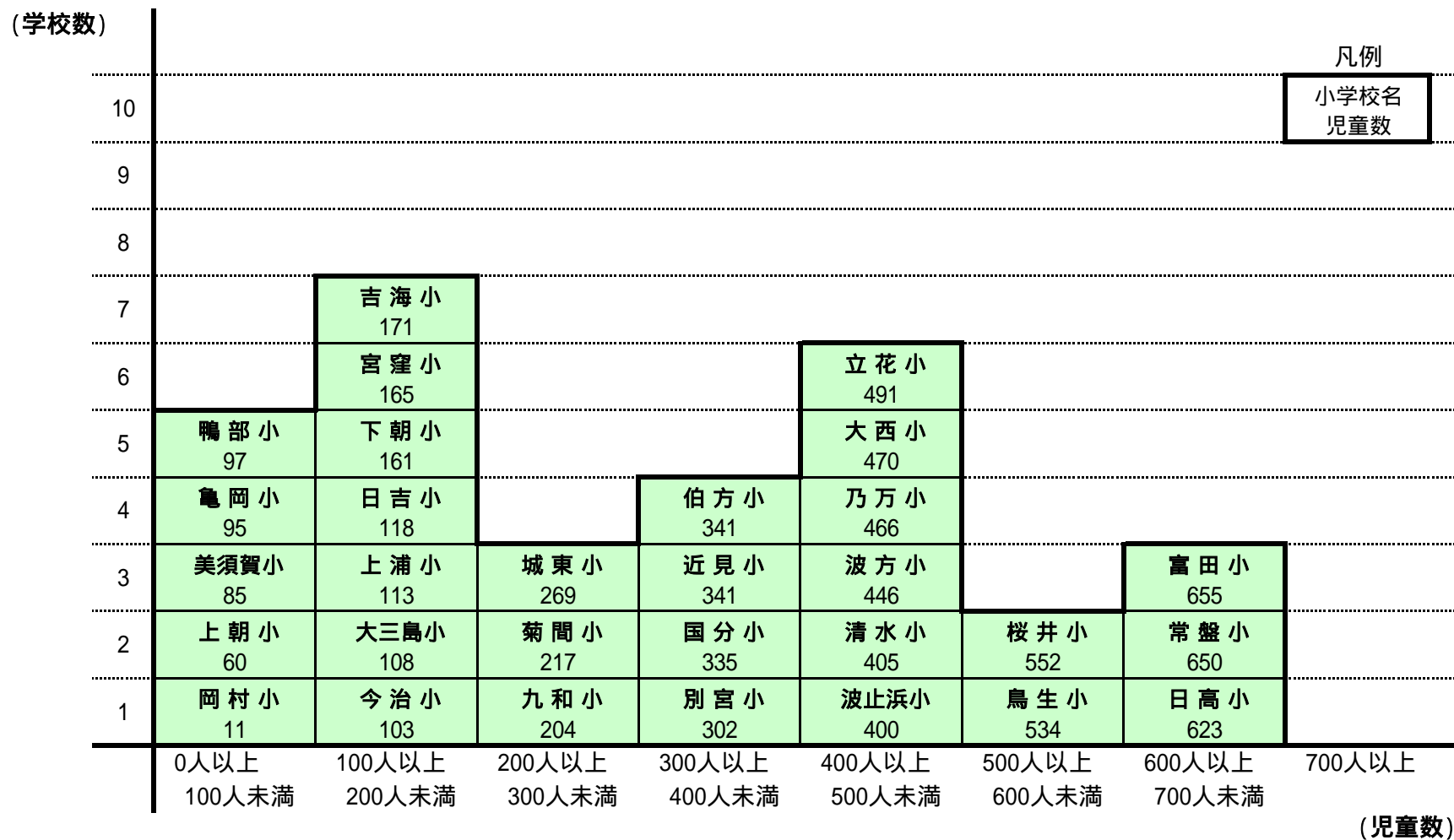
(平成21年5月1日現在)

(単位：人数・普通学級数)

	第1学年				第2学年				第3学年				第4学年				第5学年				第6学年				計						
	男	女	学級数	計	男	女	学級数	計	男	女	学級数	計	男	女	学級数	計	男	女	学級数	計	男	女	学級数	計	男	女	学級数	計	男	女	学級数
1 今治小	5	7	1	12	11	12	1	23	8	10	1	18	2	5	1	7	14	12	1	26	9	8	1	17	49	54	6	103			
2 美須賀小	4	11	1	15	5	11	1	16	7	10	1	17	5	5	1	10	11	8	1	19	2	6	1	8	34	51	6	85			
3 日吉小	8	6	1	14	5	8	1	13	11	11	1	22	6	12	1	18	13	13	1	26	12	13	1	25	55	63	6	118			
4 別宮小	25	19	2	44	16	26	2	42	28	24	2	52	27	29	2	56	28	24	2	52	33	23	2	56	157	145	12	302			
5 常盤小	42	51	3	93	53	49	3	102	69	57	4	126	53	47	3	100	56	62	4	118	53	58	4	111	326	324	21	650			
6 近見小	25	42	2	67	31	26	2	57	32	21	2	53	32	28	2	60	23	37	2	60	24	20	2	44	167	174	12	341			
7 立花小	46	40	3	86	32	41	2	73	43	36	2	79	37	44	3	81	41	45	3	86	45	41	3	86	244	247	16	491			
8 鳥生小	41	46	3	87	40	48	3	88	41	44	3	85	41	46	3	87	52	46	3	98	46	43	3	89	261	273	18	534			
9 城東小	27	26	2	53	18	20	1	38	18	22	1	40	22	20	2	42	20	24	2	44	23	29	2	52	128	141	10	269			
10 桜井小	47	41	3	88	49	50	3	99	48	51	3	99	41	37	2	78	53	41	3	94	43	51	3	94	281	271	17	552			
11 国分小	35	28	2	63	33	22	2	55	23	20	2	43	26	28	2	54	20	30	2	50	30	40	2	70	167	168	12	335			
12 富田小	52	57	4	109	55	55	4	110	58	66	4	124	51	57	4	108	58	40	3	98	57	49	4	106	331	324	23	655			
13 清水小	36	39	3	75	30	26	2	56	37	44	2	81	30	33	2	63	44	35	2	79	31	20	2	51	208	197	13	405			
14 日高小	55	54	4	109	61	52	4	113	54	53	3	107	50	48	3	98	55	50	3	105	45	46	3	91	320	303	20	623			
15 乃万小	40	37	3	77	34	33	2	67	45	33	2	78	41	34	2	75	39	43	3	82	49	38	3	87	248	218	15	466			
16 波止浜小	34	28	2	62	38	31	2	69	28	36	2	64	37	28	2	65	41	25	2	66	41	33	2	74	219	181	12	400			
17 上朝小	1	2	1	3	6	2	1	8	3	7	1	10	2	3	1	5	11	7	1	18	11	5	1	16	34	26	6	60			
18 下朝小	12	12	1	24	11	11	1	22	14	11	1	25	13	14	1	27	17	13	1	30	20	13	1	33	87	74	6	161			
19 鴨部小	11	4	1	15	8	8	1	16	6	1	1	7	14	11	1	25	9	9	1	18	7	9	1	16	55	42	6	97			
20 九和小	7	19	1	26	23	18	2	41	14	12	1	26	19	17	1	36	21	17	1	38	18	19	1	37	102	102	7	204			
21 波方小	32	30	2	62	37	34	2	71	47	28	2	75	31	38	2	69	42	47	3	89	44	36	2	80	233	213	13	446			
22 大西小	39	35	3	74	43	31	2	74	39	46	3	85	40	44	3	84	33	49	3	82	31	40	2	71	225	245	16	470			
23 亀岡小	6	5	1	11	8	6	1	14	9	7	1	16	9	9	1	18	12	8	1	20	8	8	1	16	52	43	6	95			
24 菊間小	15	15	1	30	23	17	1	40	20	19	1	39	20	15	1	35	25	13	1	38	17	18	1	35	120	97	6	217			
25 吉海小	7	12	1	19	13	21	1	34	14	15	1	29	7	16	1	23	17	18	1	35	9	22	1	31	67	104	6	171			
26 宮窪小	13	18	1	31	13	9	1	22	11	12	1	23	19	11	1	30	13	15	1	28	15	16	1	31	84	81	6	165			
27 伯方小	32	24	2	56	21	19	1	40	33	30	2	63	29	32	2	61	28	36	2	64	28	29	2	57	171	170	11	341			
28 上浦小	9	12	1	21	10	8	1	18	5	10	1	15	6	13	1	19	9	5	1	14	13	13	1	26	52	61	6	113			
29 大三島小	10	8	1	18	7	16	1	23	16	7	1	23	6	8	1	14	6	9	1	15	8	7	1	15	53	55	6	108			
30 岡村小	1	0	複1	1	0	2	複1	2	0	1	複2	1	1	1	複2	2	1	2	複3	3	1	1	複3	2	4	7	3	11			
計	##	##	56	1,445	##	##	51	1,446	##	##	52	1,525	##	##	52	1,450	##	##	55	1,595	##	##	54	1,527	4,534	4,454	323	8,988			

# 小学校の規模 (児童数)

(平成21年5月1日現在)

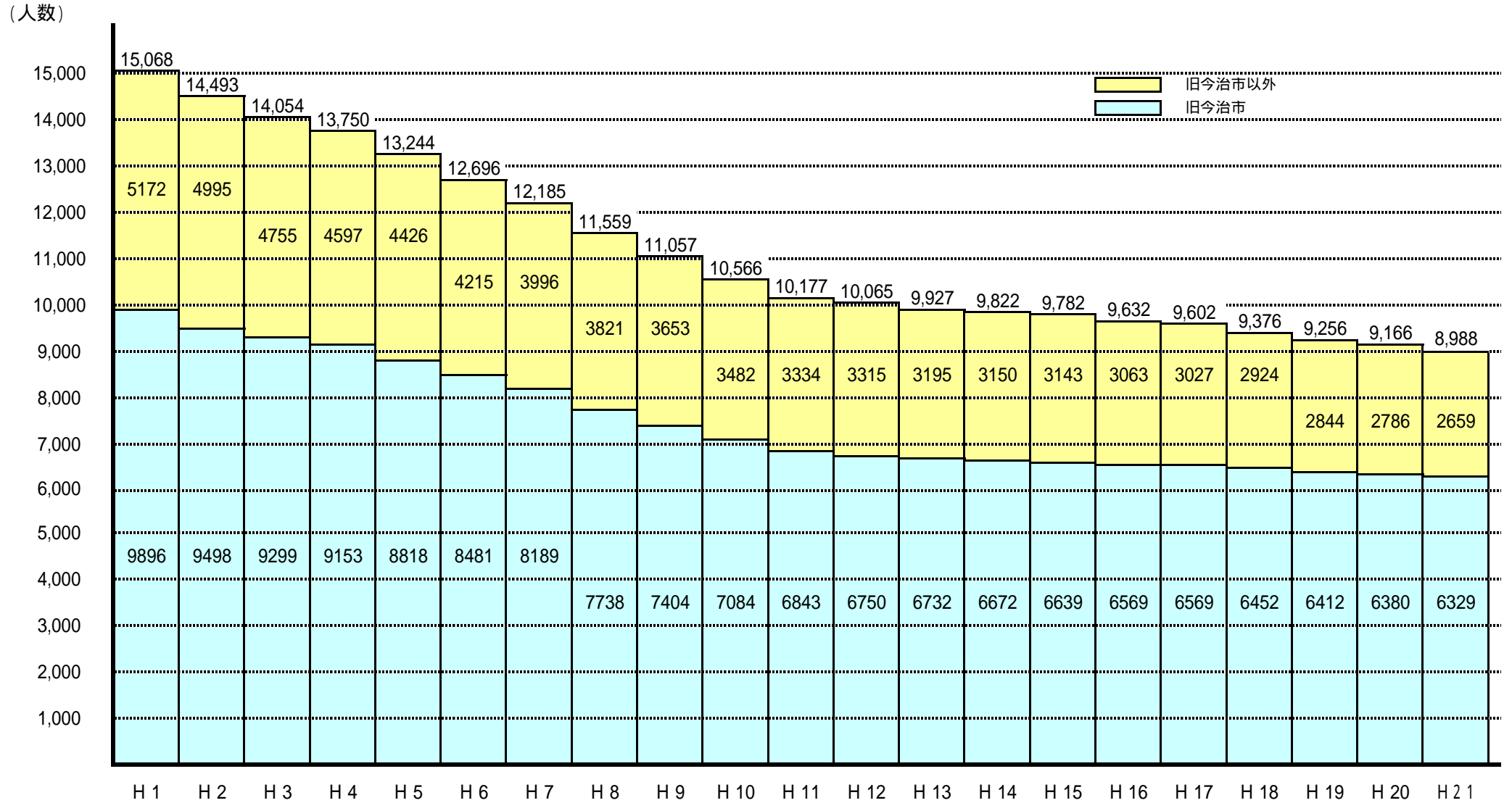


小学校の児童数推移(学校別)

(単位 人)

	H 1	H 2	H 3	H 4	H 5	H 6	H 7	H 8	H 9	H 10	H 11	H 12	H 13	H 14	H 15	H 16	H 17	H 18	H 19	H 20	H 21	
今治小	192	192	195	201	196	198	191	187	168	138	137	129	123	123	117	120	123	112	105	109	103	
美須賀小	228	217	211	201	199	190	165	153	143	143	129	120	121	117	113	100	99	93	90	83	85	
日吉小	296	290	283	283	283	230	227	205	204	202	189	189	186	182	183	176	174	160	153	138	118	
別宮小	706	655	595	583	525	514	506	497	503	461	436	441	427	402	399	393	377	362	348	321	302	
常盤小	910	886	826	811	801	800	774	735	718	687	675	688	692	684	685	663	675	647	679	681	650	
近見小	666	639	629	632	626	599	567	518	490	459	436	438	421	429	410	385	362	354	340	327	341	
立花小	768	744	729	712	699	645	642	588	575	560	536	538	513	510	508	505	507	507	507	499	491	
鳥生小	698	678	668	668	637	611	611	545	516	483	474	456	476	481	490	503	522	530	530	537	534	
城東小	286	285	304	309	316	320	337	327	319	286	278	277	281	268	267	271	274	274	263	255	269	
桜井小	736	741	741	716	707	698	683	683	632	598	569	562	580	576	563	568	576	541	543	546	552	
国分小	687	630	624	608	561	526	489	447	410	408	399	380	387	386	390	388	374	351	326	322	335	
富田小	998	941	930	886	873	816	761	752	707	701	644	636	633	615	614	612	610	618	631	653	655	
清水小	753	706	680	680	605	579	537	497	467	416	407	405	407	409	397	395	407	396	414	404	405	
日高小	663	669	670	658	645	638	644	593	569	582	589	575	570	559	575	568	577	590	595	625	623	
乃万小	681	648	654	654	600	584	549	547	521	505	497	480	484	476	482	481	484	493	477	475	466	
波止浜小	628	577	560	551	545	533	506	464	462	455	448	436	431	455	446	441	434	424	411	405	400	
上朝小	125	128	141	120	128	128	134	131	129	125	124	125	118	110	113	114	106	95	86	81	60	
下朝小	288	288	254	237	264	255	259	240	238	224	221	224	212	209	212	214	210	192	179	175	161	
鴨部小	238	243	235	241	236	214	207	203	188	169	145	146	137	122	126	118	119	121	112	107	97	
九和小	177	165	156	155	147	149	145	151	157	177	182	187	179	182	189	180	184	198	197	210	204	
鈍川小	53	49	41	37	36	31	27	19	19	(九和小へ統合)												
波方小	662	655	625	645	603	578	559	566	570	532	510	523	511	500	470	478	493	479	469	458	446	
大西小	877	826	763	736	697	672	635	614	587	596	572	549	530	523	515	491	479	475	486	478	470	
亀岡小	226	221	195	176	173	176	147	146	140	145	144	135	135	138	137	128	131	126	127	109	95	
菊間小	392	379	379	405	371	341	311	290	267	248	241	242	242	239	239	241	233	227	223	227	217	
歌仙小	71	64	63	(菊間小へ統合)																		
吉海小	357	324	332	328	313	308	287	279	262	233	212	205	202	196	189	183	194	179	172	177	171	
宮窪小	267	273	269	264	262	253	257	250	239	220	220	222	213	205	205	203	186	175	166	160	165	
伯方小	317	303	291	297	294	277	271	242	227	220	204	204	188	185	193	185	179	171	387	367	341	
北浦小	153	156	150	150	148	132	120	104	88	83	75	78	71	69	79	72	73	65 (伯方小へ統合)				
伊方小	160	136	127	111	114	109	98	92	84	84	84	79	75	68	76	63	63	59 (伯方小へ統合)				
有津小	123	132	137	135	117	112	110	97	91	84	81	80	80	98	102	105	104	108 (伯方小へ統合)				
上浦小	144	129	125	114	101	87	79	72	63	59	139	142	143	158	157	157	151	140	130	116	113	
瀬戸崎小	101	101	92	81	76	69	56	55	48	(旧井口小・現上浦小へ統合)												
盛小	61	55	45	42	39	35	35	35	41	(旧井口小・現上浦小へ統合)												
大三島小	191	185	156	148	141	129	114	103	102	96	86	88	86	82	80	113	106	102	99	108	108	
大三島南小	142	134	125	124	114	109	100	93	82	72	70	62	49	43	39 (旧大三島北小・現大三島小へ統合)							
岡村小	39	42	47	46	47	47	42	37	31	30	24	24	24	23	22	18	16	12	11	13	11	
大下小	8	7	7	5	5	4	3	2	(岡村小へ統合)													
計	15,068	14,493	14,054	13,750	13,244	12,696	12,185	11,559	11,057	10,566	10,177	10,065	9,927	9,822	9,782	9,632	9,602	9,376	9,256	9,166	8,988	

小学校の児童数推移(グラフ)



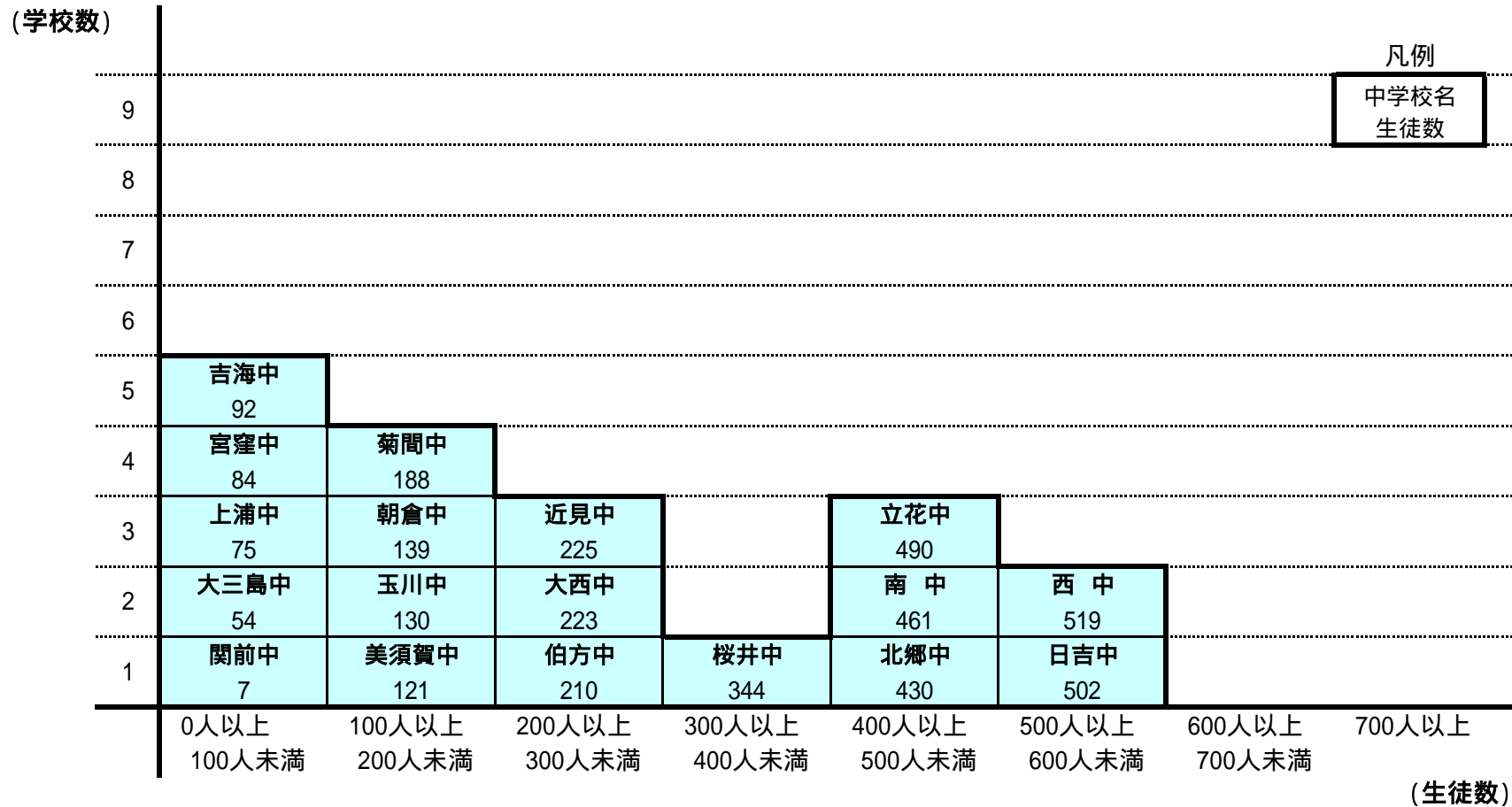
## 各中学校の生徒数・学級数

(単位：人数・普通学級数)

	第1学年				第2学年				第3学年				計			
	男	女	学級数	計	男	女	学級数	計	男	女	学級数	計	男	女	学級数	計
1 美須賀中	27	28	2	55	10	14	1	24	25	17	2	42	62	59	5	121
2 日吉中	88	73	4	161	90	76	5	166	83	92	5	175	261	241	14	502
3 近見中	46	32	2	78	42	35	2	77	45	25	2	70	133	92	6	225
4 立花中	77	86	4	163	82	79	4	161	81	85	5	166	240	250	13	490
5 桜井中	52	42	3	94	61	56	3	117	79	54	4	133	192	152	10	344
6 南中	89	64	4	153	83	76	4	159	78	71	4	149	250	211	12	461
7 西中	102	88	5	190	93	66	4	159	90	80	5	170	285	234	14	519
8 北郷中	80	63	4	143	87	62	4	149	64	74	4	138	231	199	12	430
9 朝倉中	31	25	2	56	24	12	1	36	31	16	2	47	86	53	5	139
10 玉川中	26	24	2	50	23	22	2	45	21	14	1	35	70	60	5	130
11 大西中	43	38	2	81	36	27	2	63	41	38	2	79	120	103	6	223
12 菊間中	47	22	2	69	22	35	2	57	30	32	2	62	99	89	6	188
13 吉海中	15	13	1	28	13	18	1	31	16	17	1	33	44	48	3	92
14 宮窪中	16	12	1	28	14	8	1	22	15	19	1	34	45	39	3	84
15 伯方中	31	46	2	77	30	33	2	63	38	32	2	70	99	111	6	210
16 上浦中	8	13	1	21	21	12	1	33	12	9	1	21	41	34	3	75
17 大三島中	7	9	1	16	7	10	1	17	13	8	1	21	27	27	3	54
18 関前中	2	1	1	3	1	1	1	2	1	1	1	2	4	3	3	7
計	787	679	43	1,466	739	642	41	1,381	763	684	45	1,447	2,289	2,005	129	4,294

# 中学校の規模 (生徒数)

(平成21年5月1日現在)



中学校の生徒数推移(学校別)

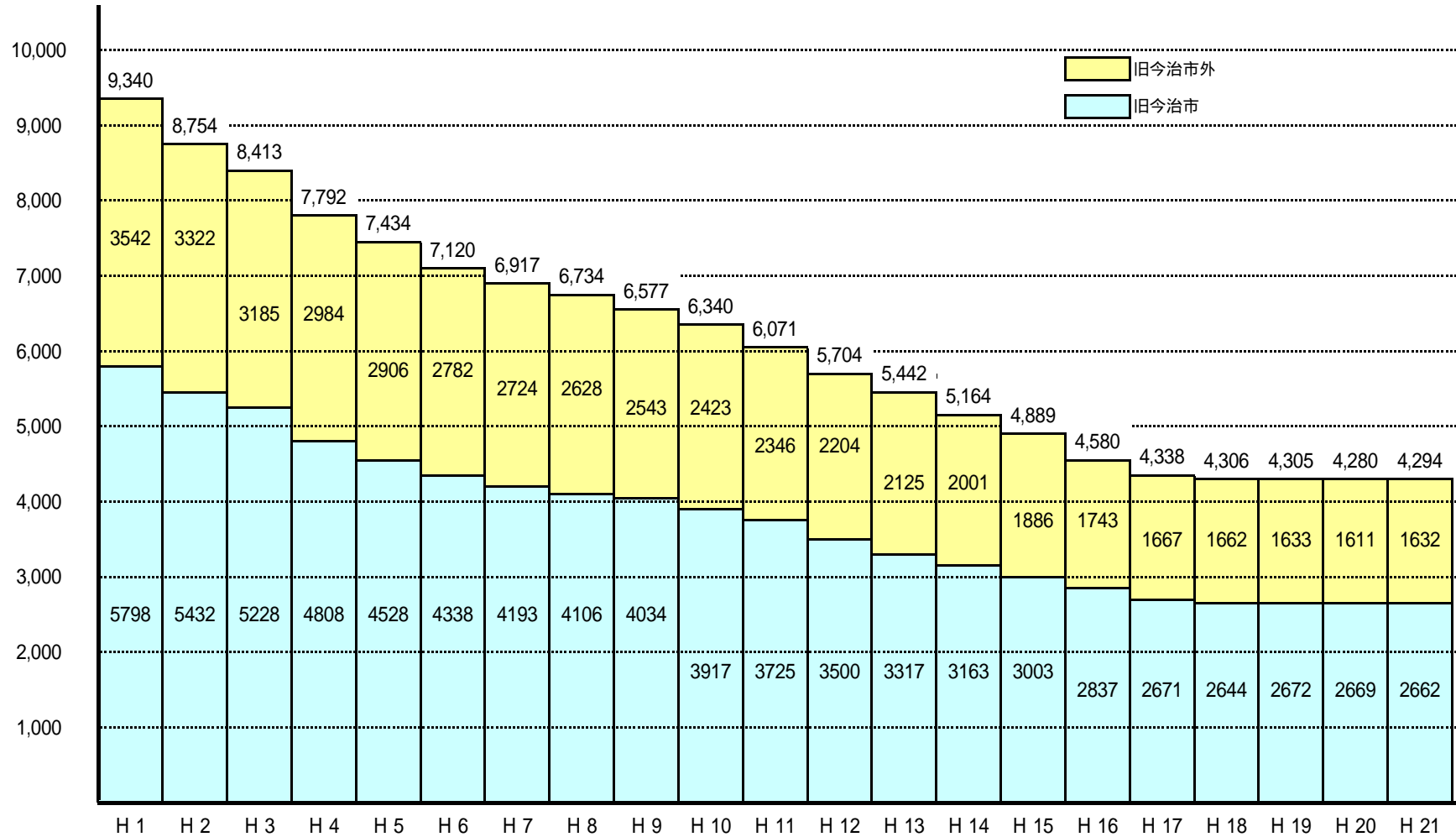
(単位 人)

	H 1	H 2	H 3	H 4	H 5	H 6	H 7	H 8	H 9	H 10	H 11	H 12	H 13	H 14	H 15	H 16	H 17	H 18	H 19	H 20	H 21
美須賀中	391	375	367	360	348	332	338	316	322	298	287	248	243	232	218	182	147	135	123	108	121
日吉中	838	777	747	715	695	644	596	578	577	595	579	570	563	532	514	487	499	517	543	538	502
近見中	661	596	596	525	470	432	433	417	398	383	379	364	326	294	279	281	270	273	248	238	225
立花中	1,034	938	843	810	747	738	701	719	700	685	628	585	566	555	555	519	467	434	443	470	490
桜井中	856	810	798	730	731	716	695	671	628	603	577	556	529	484	414	366	343	368	386	380	344
南 中	1,134	1,114	1,114	960	873	814	782	770	768	739	699	624	550	539	505	487	429	423	424	442	461
西 中	884	822	763	708	664	662	648	635	641	614	576	553	540	527	518	515	516	494	505	493	519
北郷中	854	781	735	648	635	617	614	603	591	579	559	528	508	483	487	450	424	403	412	431	430
朝倉中	234	225	228	240	230	229	204	223	212	210	206	198	205	205	181	151	155	163	165	139	139
玉川中	272	274	258	246	238	227	226	223	210	215	214	207	192	183	166	158	140	126	107	106	130
大西中	534	501	477	444	437	403	398	360	352	334	336	317	314	296	281	274	259	247	230	215	223
菊間中	386	364	378	337	341	305	326	307	300	251	245	217	213	195	191	180	179	183	187	185	188
吉海中	221	212	202	187	180	175	179	158	157	153	152	145	131	120	106	85	80	87	93	96	92
宮窪中	181	157	135	149	145	139	113	126	123	138	130	126	117	115	107	104	104	109	109	90	84
伯方中	244	223	226	201	221	221	206	196	194	191	179	170	166	142	127	118	124	134	139	202	210
西伯方中	177	177	166	162	137	146	141	142	129	111	104	98	99	91	77	69	60	67	58	(伯方中 へ統合)	
上浦中	196	180	180	180	159	144	141	123	115	100	91	80	68	71	70	72	69	73	68	84	75
大三島中	212	205	182	169	158	144	149	140	134	120	110	101	95	88	83	71	61	58	57	55	54
関前中	31	23	18	21	25	32	27	27	26	21	20	17	17	12	10	11	12	12	8	8	7
計	9,340	8,754	8,413	7,792	7,434	7,120	6,917	6,734	6,577	6,340	6,071	5,704	5,442	5,164	4,889	4,580	4,338	4,306	4,305	4,280	4,294



### 中学校の生徒数推移(グラフ)

(人数)



# 運動部活動の状況 (男子)

(平成21年5月1日現在)

(単位 人)

		美須賀中	日吉中	近見中	立花中	桜井中	南中	西中	北郷中	朝倉中	玉川中	大西中	菊間中	吉海中	宮窪中	伯方中	上浦中	大三島中	関前中	計
陸上競技	1年	1	8	5	6	10	8	5	5			0		2	5	10				65
	2年	3	10	1	7	11	5	6	7			2		0	5	4				61
	3年	7	5	2	8	12	4	11	4			0		3	5	2				63
水 泳	1年		4		0	0		5	11	0										20
	2年		4		0	0		8	1	4										17
	3年		2		1	3		2	1	0										9
バスケットボール	1年		8	6	7		7	7	8		2	8				7				60
	2年		7	4	8		9	10	7		7	1				8				61
	3年		6	4	7		11	12	3		4	6				8				61
バレーボール	1年				5		13	20	0			0	8							46
	2年				3		4	16	1			2	5							31
	3年				10		4	8	0			0	0							22
卓 球	1年	9	5	0	7	10	10	13	7	3		2	7		2		2	4	2	83
	2年	1	7	0	3	3	5	14	9	6		8	5		1		4	3	1	70
	3年	7	10	3	4	8	5	10	5	5		6	4		0		2	7	1	77
ソフトテニス	1年	4	22	3	10	9			8	13	12	12	11	8		5				117
	2年	2	12	5	14	7			9	0	5	8	4	8		5				79
	3年	6	11	8	15	11			4	8	7	8	10	7		10				105
サ ッ カ ー	1年		13	5	14	11	14	15	8	8		7								95
	2年		13	12	18	7	12	14	17	7		10								110
	3年		4	12	12	7	16	16	9	8		5								89
ソフトボール	1年																			0
	2年																			0
	3年																			0
軟式野球	1年	9	13	8	19	5	17	24	18	7	10	10	15	4	7	6	6	3		181
	2年	4	16	9	14	17	11	18	14	7	9	4	6	5	5	12	14	4		169
	3年	4	17	3	10	8	16	8	15	7	8	10	12	6	8	15	7	6		160
柔 道	1年			7		0	6	3	3											19
	2年			3		6	11	0	1											21
	3年			5		7	3	1	5											21
剣 道	1年		2	2	4	4	0	4	2				5		2		0			25
	2年		4	2	3	5	5	1	6				1		3		2			32
	3年		9	1	3	4	8	2	0				2		1		1			31
計	1年	23	75	36	72	49	75	96	70	31	24	39	46	14	16	28	8	7	2	711
	2年	10	73	36	70	56	62	87	72	24	21	35	21	13	14	29	20	7	1	651
	3年	24	64	38	70	60	67	70	46	28	19	35	28	16	14	35	10	13	1	638

# 運動部活動の状況 (女子)

(平成21年5月1日現在)

(単位 人)

		美須賀中	日吉中	近見中	立花中	桜井中	南中	西中	北郷中	朝倉中	玉川中	大西中	菊間中	吉海中	宮窪中	伯方中	上浦中	大三島中	関前中	計
陸上競技	1年	0	8	4	8	12		7	8			8		3	1	1				60
	2年	3	9	2	10	4		4	6			3		1	1	4				47
	3年	3	10	2	11	7		2	7			6		2	2	3				55
水 泳	1年		2			0		1	1	2										6
	2年		2			0		1	4	0										7
	3年		1			1		0	2	0										4
バスケットボール	1年	7	4	7	7	4	4	9	7			3		3		7				62
	2年	0	8	5	7	5	4	9	2			2		4		5				51
	3年	0	11	2	9	1	11	7	10			4		5		3				63
バレーボール	1年		13		3	4	10	7	0	0	8	4	1		6	10	3	2		71
	2年		5		7	9	5	6	6	4	6	9	7		2	4	3	5		78
	3年		8		8	5	3	3	6	3	0	1	2		4	7	7	3		60
卓 球	1年	7	6	1	8	9	7	11	11	3	3	3	7			11	8		1	96
	2年	3	6	0	3	0	1	9	7	2	5	1	6			6	2		1	52
	3年	4	6	5	10	6	6	14	4	2	4	4	11			2	2		1	81
ソフトテニス	1年	4	4	5	24	3		2	6	6	5	6	8	4		7		5		89
	2年	0	5	6	14	12		8	6	4	5	6	6	10		6		5		93
	3年	4	7	5	7	7		12	7	3	6	11	10	10		3		4		96
テニス	1年	2			1															
	2年	0			1															
	3年	0			0															
サ ッ カ ー	1年		1		1	0														2
	2年		0		0	1														1
	3年		0		0	0														0
ソフトボール	1年				11		6	5												22
	2年				9		5	7												21
	3年				0		14	4												18
軟式野球	1年													1				0		1
	2年													2				0		2
	3年													0				1		1
柔 道	1年			4		0	1	4	0											9
	2年			1		0	4	2	0											7
	3年			2		1	0	0	1											4
剣 道	1年		1		1	0	2	2	0				2		2		1			11
	2年		2		1	0	1	1	0				3		1		3			12
	3年		0		4	2	0	2	1				1		0		0			10
計	1年	20	39	21	64	32	30	48	33	11	16	24	18	11	9	36	12	7	1	432
	2年	6	37	14	52	31	20	47	31	10	16	21	22	17	4	25	8	10	1	372
	3年	11	43	16	49	30	34	44	38	8	10	26	24	17	6	18	9	8	1	392