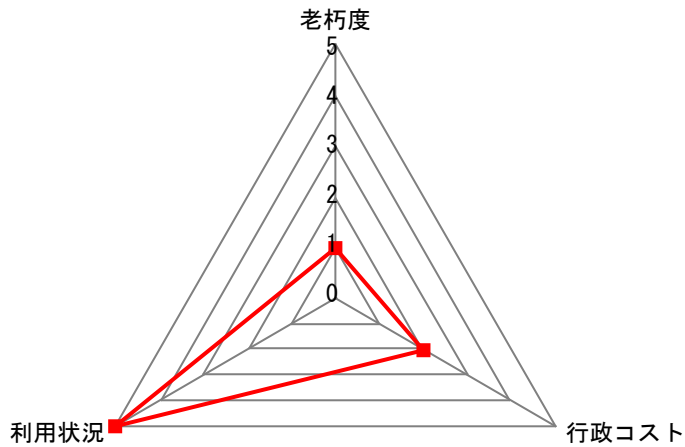


3. 指標

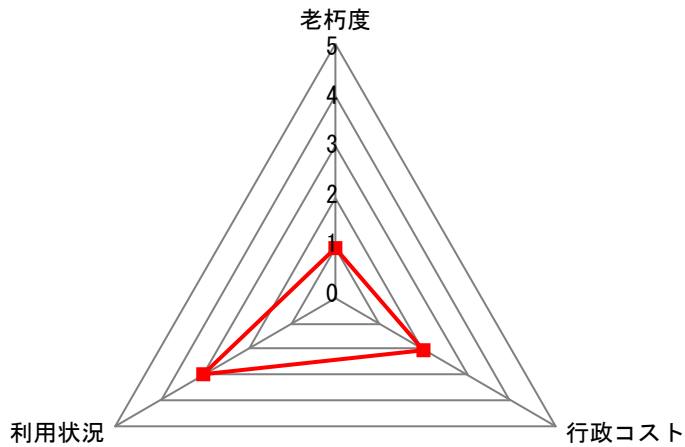


| 指標（名） | レベル |
|-------|-----|
| 老朽度 | 1 |
| 利用状況 | 5 |
| 行政コスト | 2 |

| 指標 \ レベル | 0 | 1 | 2 | 3 | 4 | 5 |
|-----------|--------|---|---|---|---|--------|
| 老 朽 度 | 古い | | ⇔ | | | 新しい |
| 利 用 状 況 | 少ない | | ⇔ | | | 多い |
| 行 政 コ ス ト | 負担が大きい | | ⇔ | | | 負担が小さい |

(備考) 空欄となっている項目については、該当するデータがない、または現在データの集計・把握をしておりません。
 なお、各項目の施設の詳細データにつきましては、施設詳細にてご確認ください。

3. 指標



| 指標（名） | レベル |
|-------|-----|
| 老朽度 | 1 |
| 利用状況 | 3 |
| 行政コスト | 2 |

| 指標 \ レベル | 0 | 1 | 2 | 3 | 4 | 5 |
|-----------|--------|---|---|---|--------|---|
| 老 朽 度 | 古い | | ⇔ | | 新しい | |
| 利 用 状 況 | 少ない | | ⇔ | | 多い | |
| 行 政 コ ス ト | 負担が大きい | | ⇔ | | 負担が小さい | |

(備考) 空欄となっている項目については、該当するデータがない、または現在データの集計・把握をしておりません。
 なお、各項目の施設の詳細データにつきましては、施設詳細にてご確認ください。

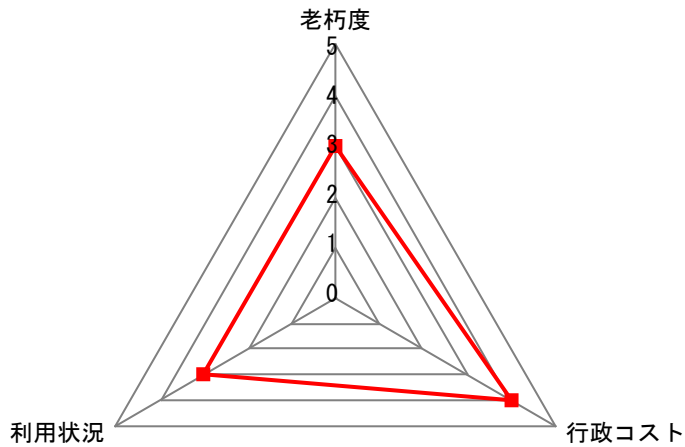
公共施設概要

H24年度

| | | |
|-------|-----------|--------------------|
| 施設コード | 37003 | |
| 施設分類 | 4. 産業振興施設 | 施設グループ 37. 農産物加工施設 |

| 1. 施設概要 | | | | 2. 施設写真 | | | | |
|--|-------------------|--------------------|---------------|---------|---|--------------|---------------|--------|
| 施設データ | 施設名 | 今治市波方ふるさと特産品開発センター | | |  | | | |
| | 所在地 | 今治市波方町樋口甲259番地11 | | | | | | |
| | 管理担当課 | 農水港湾部 | 農林振興課 | | | | | |
| | 施設の運営方法 | 直営 | | | | | | |
| | 設置目的（根拠条例等） | | | | | | | |
| 農林水産物等を利用した加工技術及び知識の習得向上による特産品開発の拠点づくりの推進並びに今治市の農業振興を図るため。 （今治市農産物加工施設条例） | | | | | | | | |
| 建物土地データ | 主体構造 | 軽量鉄骨造 | 階層 | 1階建て | 延床面積 (㎡) | 132.90 | 敷地面積 (㎡) | 231.61 |
| | 経過年数 (建設年月日) | 20年 (1993/02/28) | 耐用年数 | 35年 | 避難場所指定の有無 | 無 | バリアフリー対応実施の有無 | 有 |
| | 建物（施設）名 | 建物ごとの部屋（機能）名 | | 主な用途 | | 開館時間 | 使用料の有・無 | |
| | 波方ふるさと特産品開発センター | 作業室Ⅰ | | 農産物等加工 | | 9:00 ~ 18:00 | 有 | |
| | | 作業室Ⅱ | | 農産物等加工 | | 9:00 ~ 18:00 | 有 | |
| | | 和室 | | 会議、休息 | | 9:00 ~ 18:00 | 有 | |
| | | トイレ | | トイレ | | 9:00 ~ 18:00 | 無 | |
| | | | 他の部屋（機能）数 : 0 | | | | | |
| | | | | | | | | |
| | | | | | | | | |
| | | | | | | | | |
| | | 他の部屋（機能）数 : | | | | | | |
| | | 他の建物（施設）数 : 0 | | | | | | |
| 利用状況 | 単 位 / 年 度 | | | | 平成22年度 | 平成23年度 | 平成24年度 | |
| | 利 用 件 数 | | 回 (件) | | 117 | 85 | 99 | |
| | 延 べ 利 用 人 数 | | 人 | | 607 | 491 | 478 | |
| 運営コスト | 実 利 用 人 数 | | 人 | | | | | |
| | 収 入 | | 千円 | | 56 | 39 | 51 | |
| | 支 出 | | 千円 | | 183 | 248 | 204 | |
| | 行政コスト (支出-収入) | | 千円 | | 127 | 209 | 153 | |
| | 1単位当たりコスト (支出/単位) | 単 位 (利用回数) | | 円 | 1,565 | 2,918 | 2,061 | |
| 1人当たりコスト (支出/単位) | 単 位 (延べ利用人数) | | 円 | 302 | 506 | 427 | | |

3. 指標



| 指標（名） | レベル |
|-------|-----|
| 老朽度 | 3 |
| 利用状況 | 3 |
| 行政コスト | 4 |


| 指標 \ レベル | 0 | 1 | 2 | 3 | 4 | 5 |
|-----------|--------|---|---|---|--------|---|
| 老 朽 度 | 古い | | ⇔ | | 新しい | |
| 利 用 状 況 | 少ない | | ⇔ | | 多い | |
| 行 政 コ ス ト | 負担が大きい | | ⇔ | | 負担が小さい | |

(備考) 空欄となっている項目については、該当するデータがない、または現在データの集計・把握をしておりません。
 なお、各項目の施設の詳細データにつきましては、施設詳細にてご確認ください。

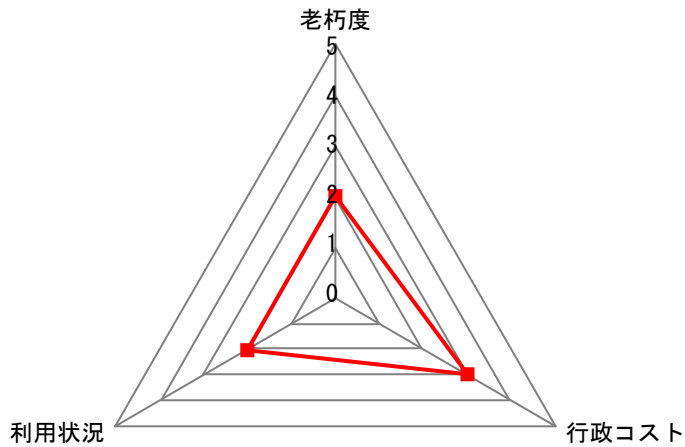
公共施設概要

H24年度

| | | | |
|-------|-----------|--------|-------------|
| 施設コード | 37004 | | |
| 施設分類 | 4. 産業振興施設 | 施設グループ | 37. 農産物加工施設 |

| 1. 施設概要 | | | | | 2. 施設写真 | | | |
|--|-------------------|------------------|-------|--------|---|--------------|---------------|--------|
| 施設データ | 施設名 | 今治市関前岡村・小大下加工場 | | |  | | | |
| | 所在地 | 今治市関前岡村甲2624番地 | | | | | | |
| | 管理担当課 | 農水港湾部 | 農林振興課 | | | | | |
| | 施設の運営方法 | 直営 | | | | | | |
| | 設置目的（根拠条例等） | | | | | | | |
| 農林水産物等を利用した加工技術及び知識の習得向上による特産品開発の拠点づくりの推進並びに今治市の農業振興を図るため。 （今治市農産物加工施設条例） | | | | | | | | |
| 建物土地データ | 主体構造 | 鉄骨鉄筋コンクリート造 | 階層 | 1階建て | 延床面積 (㎡) | 88.90 | 敷地面積 (㎡) | 682.52 |
| | 経過年数 (建設年月日) | 22年 (1991/03/31) | 耐用年数 | 35年 | 避難場所指定の有無 | 無 | バリアフリー対応実施の有無 | 無 |
| | 建物（施設）名 | 建物ごとの部屋（機能）名 | | 主な用途 | | 開館時間 | 使用料の有・無 | |
| | 関前岡村・小大下加工場 | 加工室Ⅰ | | 農産物等加工 | | 8:30 ~ 18:00 | 有 | |
| | | 加工室Ⅱ | | 農産物等加工 | | 8:30 ~ 18:00 | 有 | |
| | | トイレ | | トイレ | | 8:30 ~ 18:00 | 無 | |
| | | 他の部屋（機能）数 : | | 0 | | | | |
| | | 他の部屋（機能）数 : | | | | | | |
| | 他の建物（施設）数 : | | 0 | | | | | |
| | 利用状況 | 単 位 / 年 度 | | | | 平成22年度 | 平成23年度 | 平成24年度 |
| 利 用 件 数 | | 回 (件) | | 7 | 5 | 42 | | |
| 延 べ 利 用 人 数 | | 人 | | 52 | 26 | 194 | | |
| 運営コスト | 実 利 用 人 数 | | 人 | | | | | |
| | 収 入 | | 千円 | | 11 | 11 | 96 | |
| | 支 出 | | 千円 | | 113 | 693 | 312 | |
| | 行政コスト (支出-収入) | | 千円 | | 102 | 682 | 216 | |
| | 1単位当たりコスト (支出/単位) | 単 位 (利用回数) | | 円 | 16,143 | 138,600 | 7,429 | |
| 1人当たりコスト (支出/単位) | 単 位 (延べ利用人数) | | 円 | 2,174 | 26,654 | 1,608 | | |

3. 指標



| 指標（名） | レベル |
|-------|-----|
| 老朽度 | 2 |
| 利用状況 | 2 |
| 行政コスト | 3 |

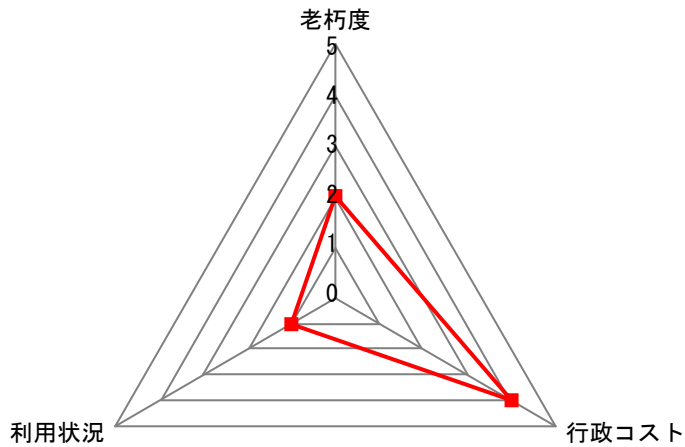
| 指標 \ レベル | 0 | 1 | 2 | 3 | 4 | 5 |
|-----------|--------|---|---|---|---|--------|
| 老 朽 度 | 古い | | ⇔ | | | 新しい |
| 利 用 状 況 | 少ない | | ⇔ | | | 多い |
| 行 政 コ ス ト | 負担が大きい | | ⇔ | | | 負担が小さい |

(備考) 空欄となっている項目については、該当するデータがない、または現在データの集計・把握をしておりません。
 なお、各項目の施設の詳細データにつきましては、施設詳細にてご確認ください。

| | | | |
|-------|-----------|--------|-------------|
| 施設コード | 37005 | | |
| 施設分類 | 4. 産業振興施設 | 施設グループ | 37. 農産物加工施設 |

| 1. 施設概要 | | | | | 2. 施設写真 | | | | |
|--|-------------------|------------------|-------------|----------|---|--------------|---------------|--------|--|
| 施設データ | 施設名 | 今治市関前大下加工場 | | |  | | | | |
| | 所在地 | 今治市関前大下甲1856番地1 | | | | | | | |
| | 管理担当課 | 農水港湾部 | 農林振興課 | | | | | | |
| | 施設の運営方法 | 直営 | | | | | | | |
| | 設置目的（根拠条例等） | | | | | | | | |
| 農林水産物等を利用した加工技術及び知識の習得向上による特産品開発の拠点づくりの推進並びに今治市の農業振興を図るため。 （今治市農産物加工施設条例） | | | | | | | | | |
| 建物土地データ | 主体構造 | 鉄骨鉄筋コンクリート造 | 階層 | 2階建て | 延床面積 (㎡) | 194.67 | 敷地面積 (㎡) | 161.85 | |
| | 経過年数 (建設年月日) | 21年 (1992/03/30) | 耐用年数 | 35年 | 避難場所指定の有無 | 有 | バリアフリー対応実施の有無 | 無 | |
| | 建物（施設）名 | 建物ごとの部屋（機能）名 | | 主な用途 | | 開館時間 | 使用料の有・無 | | |
| | 関前大下加工場 | 農産物加工室 | | 調理・農産物加工 | | 8:30 ~ 17:00 | 有 | | |
| | | 会議室 | | 会議 | | 8:30 ~ 17:00 | 有 | | |
| | | トイレ | | トイレ | | 8:30 ~ 17:00 | 無 | | |
| | | | 他の部屋（機能）数 : | | 0 | | | | |
| | | | | | | | | | |
| | | | | | | | | | |
| | | | | | | | | | |
| | | | | | | | | | |
| | | | | | | | | | |
| | | | | | | | | | |
| | | | | | | | | | |
| | | | | | | | | | |
| | | | | | | | | | |
| | | | | | | | | | |
| | | | | | | | | | |
| 利用状況 | 単 位 / 年 度 | | | | 平成22年度 | 平成23年度 | 平成24年度 | | |
| | 利 用 件 数 | | | | 回 (件) | 21 | 14 | 15 | |
| | 延 べ 利 用 人 数 | | | | 人 | 306 | 174 | 252 | |
| 実 利 用 人 数 | | | | 人 | | | | | |
| 運営コスト | 収 入 | | | | 千円 | 39 | 23 | 36 | |
| | 支 出 | | | | 千円 | 998 | 234 | 240 | |
| | 行政コスト (支出-収入) | | | | 千円 | 959 | 211 | 204 | |
| | 1単位当たりコスト (支出/単位) | 単 位 (利用回数) | | | 円 | 47,524 | 16,715 | 16,000 | |
| | 1人当たりコスト (支出/単位) | 単 位 (延べ利用人数) | | | 円 | 3,262 | 1,345 | 952 | |

3. 指標



| 指標（名） | レベル |
|-------|-----|
| 老朽度 | 2 |
| 利用状況 | 1 |
| 行政コスト | 4 |

| 指標 \ レベル | 0 | 1 | 2 | 3 | 4 | 5 |
|-----------|--------|---|---|---|--------|---|
| 老 朽 度 | 古い | | ⇔ | | 新しい | |
| 利 用 状 況 | 少ない | | ⇔ | | 多い | |
| 行 政 コ ス ト | 負担が大きい | | ⇔ | | 負担が小さい | |

(備考) 空欄となっている項目については、該当するデータがない、または現在データの集計・把握をしておりません。
 なお、各項目の施設の詳細データにつきましては、施設詳細にてご確認ください。