


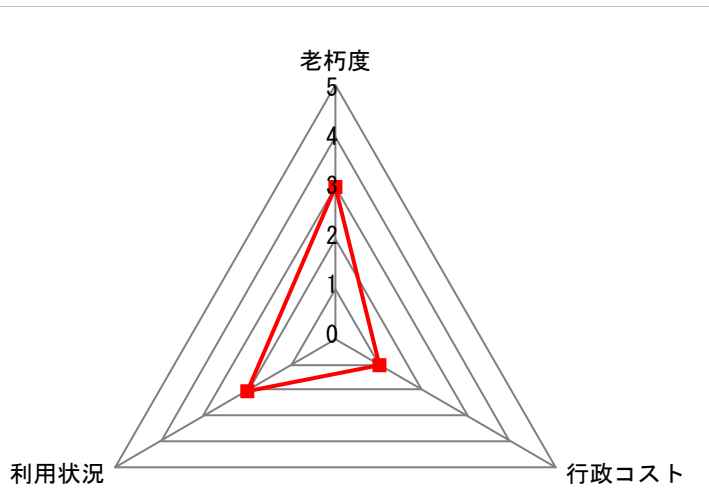
公共施設概要

H23年度

施設コード	44001	
施設分類	5. レクリエーション・スポーツ施設	施設グループ 44. キャンプ場

1. 施設概要				2. 施設写真					
施設データ	施設名	伯方鶏小島キャンプ場							
	所在地	今治市伯方町有津甲2010番地 1							
	管理担当課	産業部	観光課						
	施設の運営方法	直営							
	設置目的（根拠条例等）		体験型レクリエーションの場を確保し、もって地域産業の育成及び地域間交流の促進を図るため。 （今治市営キャンプ場条例）						
建物土地データ	主体構造	木造	階層	1階建て	延床面積 (㎡)	88.10	敷地面積 (㎡)	3,589.00	
	経過年数 (建設年月日)	8年 (2004/06/25)	耐用年数	15年	避難場所指定の有無	無	バリアフリー対応実施の有無	無	
	建物（施設）名	建物ごとの部屋（機能）名		主な用途		開館時間	使用料の有・無		
	伯方鶏小島キャンプ場	キャンプサイト	テントサイト		0:00 ~ 24:00	有			
		展望デッキ	展望		0:00 ~ 24:00	無			
		炊事棟	炊事		0:00 ~ 24:00	無			
		公衆トイレ	便所		0:00 ~ 24:00	無			
		他の部屋（機能）数 :		1					
		他の建物（施設）数 :		0					
	利用状況	単 位 / 年 度				平成21年度	平成22年度	平成23年度	
利 用 件 数				回 (件)	188	182	122		
延 べ 利 用 人 数				人	687	667	696		
運営コスト	実 利 用 人 数				人				
	収 入				千円	361	335	381	
	支 出				千円	2,343	1,855	1,542	
	行政コスト (支出-収入)				千円	1,982	1,520	1,161	
	1単位当たりコスト (支出/単位)	単位 (営業日 (365日))		円	6,415	5,079	4,222		
1人当たりコスト (支出/単位)	単位 (延べ利用人数)		円	3,408	2,779	2,214			

3. 指標



指標（名）	レベル
老朽度	3
利用状況	2
行政コスト	1

総合評価（観点別評価）		
観点	観点別評価結果	総合評価
代替性	C	D
有効性	D	
効率性	E	
PR性	D	

指標 \ レベル	0	1	2	3	4	5
老 朽 度	古い					新しい
利 用 状 況	少ない					多い
行 政 コ ス ト	負担が大きい					負担が小さい

総合評価コメント


施設の用途変更を含め市が保有する必要があるかを検証し、施設の設置目的や財産の用途の変更など、有効活用策を検討すべき施設

(備考) 空欄となっている項目については、該当するデータがない、または現在データの集計・把握をしておりません。
 なお、各項目の施設の詳細データにつきましては、施設詳細にてご確認ください。

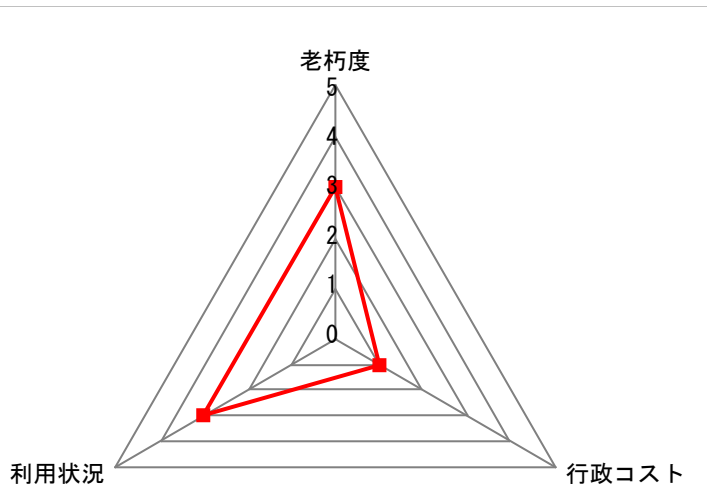
公共施設概要

H23年度

施設コード	44002	
施設分類	5. レクリエーション・スポーツ施設	施設グループ 44. キャンプ場

1. 施設概要				2. 施設写真					
施設データ	施設名	伯方船折瀬戸キャンプ場							
	所在地	今治市伯方町有津甲1979番地							
	管理担当課	産業部	観光課						
	施設の運営方法	直営							
	設置目的（根拠条例等）								
体験型レクリエーションの場を確保し、もって地域産業の育成及び地域間交流の促進を図るため。 （今治市営キャンプ場条例）									
建物土地データ	主体構造	木造	階層	1階建て	延床面積 (㎡)	88.10	敷地面積 (㎡)	5,103.00	
	経過年数 (建設年月日)	7年 (2005/01/13)	耐用年数	15年	避難場所指定の有無	無	バリアフリー対応実施の有無	無	
	建物（施設）名	建物ごとの部屋（機能）名		主な用途			開館時間	使用料の有・無	
	伯方鶏小島キャンプ場	キャンプサイト		キャンプ			0:00 ~ 24:00	有	
		炊事棟		炊事			0:00 ~ 24:00	無	
		公衆トイレ		便所			0:00 ~ 24:00	無	
		観潮台		展望			0:00 ~ 24:00	無	
		他の部屋（機能）数 : 0							
		他の建物（施設）数 : 0							
	利用状況	単 位 / 年 度				平成21年度	平成22年度	平成23年度	
利 用 件 数				回 (件)	267	228	182		
延 べ 利 用 人 数				人	904	572	725		
実 利 用 人 数				人					
収 入				千円	525	386	486		
支 出				千円	1,533	1,885	1,500		
運営コスト	行政コスト (支出-収入)				千円	1,008	1,499	1,014	
	1単位当たりコスト (支出/単位)	単位 (営業日 (365日))			円	4,196	5,160	4,105	
	1人当たりコスト (支出/単位)	単位 (延べ利用人数)			円	1,694	3,293	2,067	

3. 指標



指標（名）	レベル
老朽度	3
利用状況	3
行政コスト	1

総合評価（観点別評価）		
観点	観点別評価結果	総合評価
代替性	C	D
有効性	D	
効率性	E	
PR性	D	

指標 \ レベル	0	1	2	3	4	5
老 朽 度	古い					新しい
利 用 状 況	少ない					多い
行 政 コ ス ト	負担が大きい					負担が小さい

総合評価コメント


施設の用途変更を含め市が保有する必要性があるかを検証し、施設の設置目的や財産の用途の変更など、有効活用策を検討すべき施設

(備考) 空欄となっている項目については、該当するデータがない、または現在データの集計・把握をしておりません。
 なお、各項目の施設の詳細データにつきましては、施設詳細にてご確認ください。

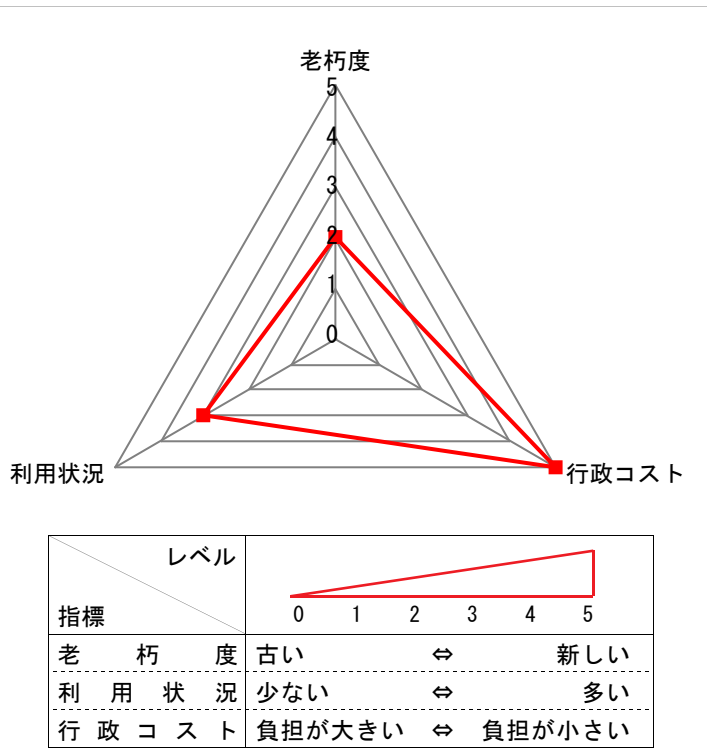
公共施設概要

H23年度

施設コード	44003	
施設分類	5. レクリエーション・スポーツ施設	施設グループ 44. キャンプ場

1. 施設概要				2. 施設写真				
施設データ	施設名	上浦多々羅キャンプ場						
	所在地	今治市上浦町井口7523番地						
	管理担当課	産業部	観光課					
	施設の運営方法	直営						
	設置目的（根拠条例等）		体験型レクリエーションの場を確保し、もって地域産業の育成及び地域間交流の促進を図るため。 （今治市営キャンプ場条例）					
建物土地データ	主体構造	鉄骨鉄筋コンクリート造	階層	1階建て	延床面積 (㎡)	122.30	敷地面積 (㎡)	8,287.00
	経過年数 (建設年月日)	29年 (1983/03/31)	耐用年数	41年	避難場所指定の有無	無	バリアフリー対応実施の有無	有
	建物（施設）名	建物ごとの部屋（機能）名	主な用途		開館時間	使用料の有・無		
	キャンプサイト	キャンプサイト	テントキャンプサイト		0:00 ~ 24:00	有		
		炊事棟1	炊事場		0:00 ~ 24:00	有		
		炊事棟2	炊事場		0:00 ~ 24:00	有		
		炊事・トイレ棟	炊事場・トイレ		0:00 ~ 24:00	有		
			他の部屋（機能）数 : 4					
	コテージ	コテージ1	休憩・宿泊		0:00 ~ 24:00	有		
		コテージ2	休憩・宿泊		0:00 ~ 24:00	有		
コテージ3		休憩・宿泊		0:00 ~ 24:00	有			
コテージ4		休憩・宿泊		0:00 ~ 24:00	有			
		他の部屋（機能）数 : 6						
		他の建物（施設）数 : 0						
利用状況	単 位 / 年 度			平成21年度	平成22年度	平成23年度		
	利 用 件 数			回 (件)				
	延 べ 利 用 人 数			人	6,761	7,255	6,049	
実 利 用 人 数			人					
運営コスト	収 入			千円	7,675	7,546	7,279	
	支 出			千円	5,279	5,247	5,353	
	行政コスト (支出-収入)			千円	-2,396	-2,299	-1,926	
	1単位当たりコスト (支出/単位)	単位 (営業日数 (365日))		円	14,463	14,375	14,666	
	1人当たりコスト (支出/単位)	単位 (延べ利用人数)		円	781	723	885	

3. 指標



指標（名）	レベル
老朽度	2
利用状況	3
行政コスト	5

総合評価（観点別評価）		
観点	観点別評価結果	総合評価
代替性	C	D
有効性	C	
効率性	D	
PR性	C	


総合評価コメント	
施設の用途変更を含め市が保有する必要があるかを検証し、施設の設置目的や財産の用途の変更など、有効活用策を検討すべき施設	

(備考) 空欄となっている項目については、該当するデータがない、または現在データの集計・把握をしておりません。
 なお、各項目の施設の詳細データにつきましては、施設詳細にてご確認ください。

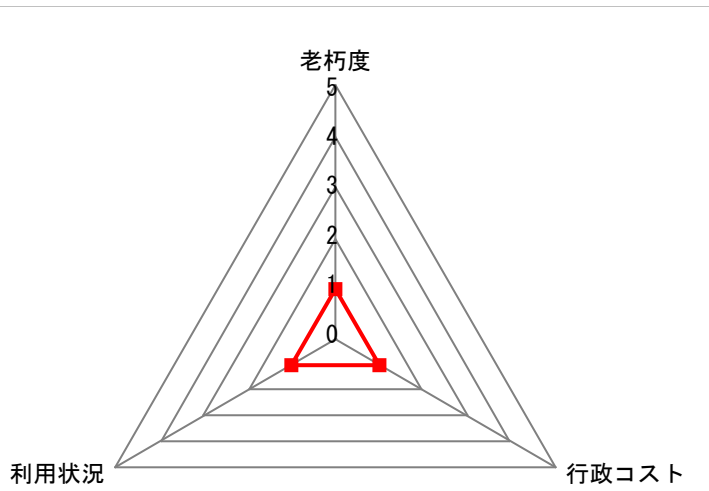
公共施設概要

H23年度

施設コード	44004	
施設分類	5. レクリエーション・スポーツ施設	施設グループ 44. キャンプ場

1. 施設概要				2. 施設写真				
施設データ	施設名	上浦盛キャンプ場						
	所在地	今治市上浦町盛795番地1						
	管理担当課	産業部	観光課					
	施設の運営方法	直営						
	設置目的（根拠条例等）							
体験型レクリエーションの場を確保し、もって地域産業の育成及び地域間交流の促進を図る （今治市営キャンプ場条例）								
建物土地データ	主体構造	木造	階層	1階建て	延床面積 (㎡)	39.18	敷地面積 (㎡)	5,683.00
	経過年数 (建設年月日)	29年 (1983/03/31)	耐用年数	15年	避難場所指定の有無	無	バリアフリー対応実施の有無	無
	建物（施設）名	建物ごとの部屋（機能）名		主な用途		開館時間	使用料の有・無	
	キャンプサイト	キャンプサイト		テントキャンプサイト		0:00 ~ 24:00	有	
		炊事棟1		炊事		0:00 ~ 24:00	有	
		炊事棟2		炊事		0:00 ~ 24:00	有	
		トイレ・シャワー棟		便所・シャワー		0:00 ~ 24:00	有	
			他の部屋（機能）数 :		0			
	納涼台	納涼台		納涼		0:00 ~ 24:00	有	
		他の部屋（機能）数 :		0				
		他の建物（施設）数 :		0				
利用状況	単 位 / 年 度				平成21年度	平成22年度	平成23年度	
	利 用 件 数				回 (件)			
	延 べ 利 用 人 数				人	667	551	326
実 利 用 人 数				人				
運営コスト	収 入				千円	440	301	189
	支 出				千円	512	613	456
	行政コスト (支出-収入)				千円	72	312	267
	1単位当たりコスト (支出/単位)	単位 (営業日 (365日))		円	1,403	1,679	1,247	
	1人当たりコスト (支出/単位)	単位 (延べ利用人数)		円	768	1,113	1,396	

3. 指標



指標 \ レベル	0	1	2	3	4	5
老 朽 度	古い		⇔		新しい	
利 用 状 況	少ない		⇔		多い	
行 政 コ ス ト	負担が大きい		⇔		負担が小さい	

指標 (名)	レベル
老朽度	1
利用状況	1
行政コスト	1

総合評価 (観点別評価)		
観点	観点別評価結果	総合評価
代替性	E	E
有効性	E	
効率性	E	
PR性	D	

総合評価コメント


公の施設等として公共が保有すべき施設ではなく、統合により廃止を検討すべき施設。

(備考) 空欄となっている項目については、該当するデータがない、または現在データの集計・把握をしておりません。
 なお、各項目の施設の詳細データにつきましては、施設詳細にてご確認ください。

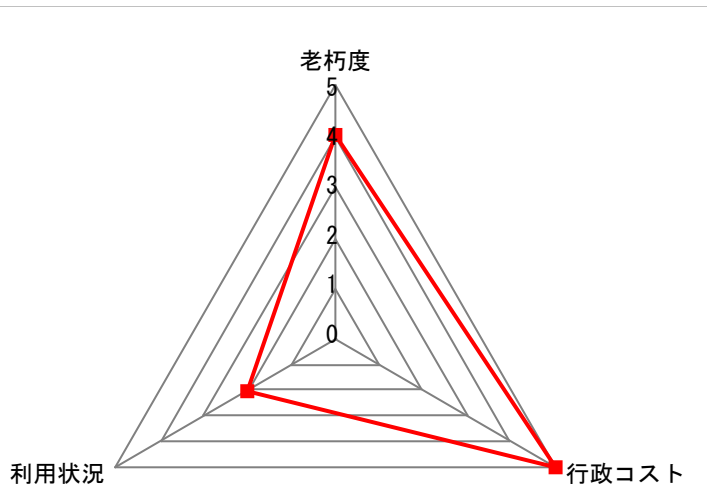
公共施設概要

H23年度

施設コード	44005
施設分類	5. レクリエーション・スポーツ施設
施設グループ	44. キャンプ場

1. 施設概要				2. 施設写真				
施設データ	施設名	大三島台キャンプ場						
	所在地	今治市大三島町台5089番地						
	管理担当課	産業部	観光課					
	施設の運営方法	直営						
	設置目的（根拠条例等）							
体験型レクリエーションの場を確保し、もって地域産業の育成及び地域間交流の促進を図るため。 （今治市営キャンプ場条例）								
建物土地データ	主体構造	鉄骨鉄筋コンクリート造	階層	1階建て	延床面積 (㎡)	163.80	敷地面積 (㎡)	10,868.00
	経過年数 (建設年月日)	8年 (2004/04/01)	耐用年数	41年	避難場所指定の有無	無	バリアフリー対応実施の有無	無
	建物（施設）名	建物ごとの部屋（機能）名	主な用途		開館時間	使用料の有・無		
	キャンプサイト	キャンプサイト	テントキャンプ		0:00 ~ 24:00	無		
		ビーチハウス	シャワー更衣施設		8:30 ~ 17:15	有		
			他の部屋（機能）数 :		0			
	納涼台	納涼台 1	納涼		8:30 ~ 17:15	有		
		納涼台 2	納涼		8:30 ~ 17:15	有		
			他の部屋（機能）数 :		0			
			他の建物（施設）数 :		0			
利用状況	単 位 / 年 度				平成21年度	平成22年度	平成23年度	
	利 用 件 数				回 (件)			
	延 べ 利 用 人 数				人	2,747	3,818	3,508
実 利 用 人 数				人				
運営コスト	収 入				千円	539	736	695
	支 出				千円	728	728	729
	行政コスト (支出-収入)				千円	189	-8	34
	1単位当たりコスト (支出/単位)	単位 (営業日)		円	1,995	1,995	1,997	
	1人当たりコスト (支出/単位)	単位 (延べ利用人数)		円	266	191	208	

3. 指標



指標（名）	レベル
老朽度	4
利用状況	2
行政コスト	5

総合評価（観点別評価）		
観点	観点別評価結果	総合評価
代替性	C	D
有効性	D	
効率性	E	
PR性	E	

指標 \ レベル	0	1	2	3	4	5
老 朽 度	古い					新しい
利 用 状 況	少ない					多い
行 政 コ ス ト	負担が大きい					負担が小さい

総合評価コメント

施設の用途変更を含め市が保有する必要があるかを検証し、施設の設置目的や財産の用途の変更など、有効活用策を検討すべき施設

(備考) 空欄となっている項目については、該当するデータがない、または現在データの集計・把握をしておりません。
 なお、各項目の施設の詳細データにつきましては、施設詳細にてご確認ください。