


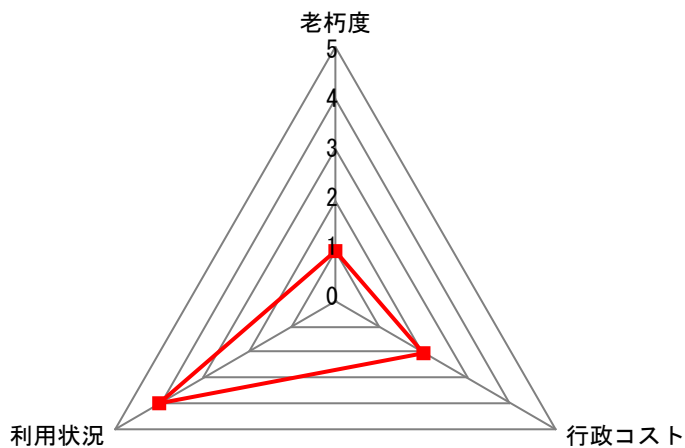
公共施設概要

H27年度

施設コード	41001		
施設分類	4. 産業振興施設	施設グループ	41. 森林館

1. 施設概要					2. 施設写真			
施設データ	施設名	今治市玉川ふれあいの森						
	所在地	今治市玉川町鈍川庚730番地1						
	管理担当課	農水港湾部	農林振興課					
	施設の運営方法	直営						
	設置目的（根拠条例等）							
地域住民の森林に対する理解を深め、保健休養に資するとともに都市と山村との安定的な交流の拠点とするため。  （今治市生活環境保全林条例）								
建物土地データ	主体構造	木造	階層	1階建て	延床面積 (㎡)	150.61	敷地面積 (㎡)	410,000.00
	経過年数 (建設年月日)	21年 (1995/04/01)	耐用年数	24年	避難場所指定の有無	無	バリアフリー対応実施の有無	無
	建物（施設）名	建物ごとの部屋（機能）名		主な用途			開館時間	使用料の有・無
	ふれあいの森	山林		山林			0:00 ~ 24:00	無
		森林館		展示館・休憩所			8:30 ~ 17:00	無
		トイレ		トイレ			0:00 ~ 24:00	無
	他の部屋（機能）数 :		0					
	他の建物（施設）数 :		0					
	運営コスト	単 位 / 年 度				平成25年度	平成26年度	平成27年度
		利 用 件 数				回 (件)	1,376	1,189
延 べ 利 用 人 数				人	1,744	1,376		
実 利 用 人 数				人				
収 入				千円	0	0		
支 出				千円	2,673	1,595		
行政コスト (支出-収入)				千円	2,673	1,595		
1単位当たりコスト (支出/単位)		単位 (利用可能日数 (365日))		円	7,323	4,369	4,213	
1人当たりコスト (支出/単位)		単位 (延べ利用人数)		円	1,533	1,159	1,293	

### 3. 指標



指標（名）	レベル
老朽度	1
利用状況	4
行政コスト	2

指標 \ レベル	0	1	2	3	4	5
老 朽 度	古い		⇔		新しい	
利 用 状 況	少ない		⇔		多い	
行 政 コ ス ト	負担が大きい		⇔		負担が小さい	

(備考) 空欄となっている項目については、該当するデータがない、または現在データの集計・把握をしておりません。  
 なお、各項目の施設の詳細データにつきましては、施設詳細にてご確認ください。

公共施設概要

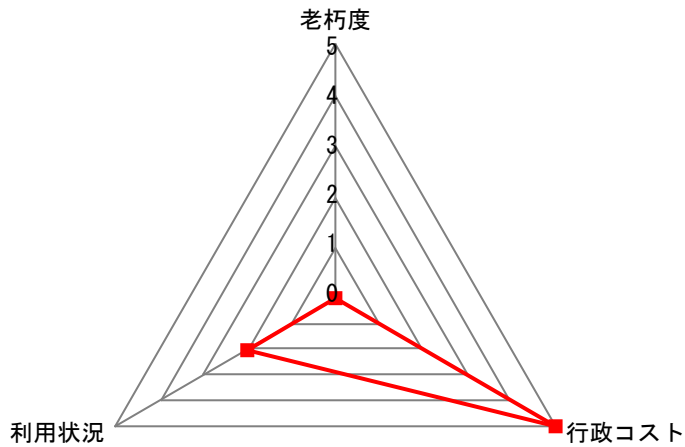
H27年度

施設コード	41002
施設分類	4. 産業振興施設
施設グループ	41. 森林館

1. 施設概要		2. 施設写真					
施設データ	施設名	今治市重茂山ふれあいの森					
	所在地	今治市大西町山之内乙96番地2					
	管理担当課	農水港湾部			農林振興課		
	施設の運営方法	直営					
	設置目的（根拠条例等）						
地域住民の森林に対する理解を深め、保健休養に資するとともに都市と山村との安定的な交流の拠点とするため。  （今治市生活環境保全林条例）							
建物土地データ	主体構造		階層	階建て	延床面積 (m <sup>2</sup> )	敷地面積 (m <sup>2</sup> )	7,807.00
	経過年数 (建設年月日)	25年 (1991/03/30)	耐用年数	年	避難場所指定の有無	無	無
	建物（施設）名	建物ごとの部屋（機能）名		主な用途		開館時間	使用料の有・無
	ふれあいの森	山林		山林		0:00 ~ 24:00	無
	他の部屋（機能）数： 0						
	他の建物（施設）数： 0						
	利用状況						
	単位 / 年度				平成25年度	平成26年度	平成27年度
利用件数		回（件）			76	76	
延べ利用人数		人			76	76	
実利用人数		人					
収入		千円		0	0	0	
支出		千円		173	178	178	
行政コスト（支出-収入）		千円		173	178	178	
1単位当たりコスト（支出/単位）		単位（利用可能日数（365日））		円	474	488	
1人当たりコスト（支出/単位）		単位（延べ利用人数）		円	2,342	2,342	
運営コスト							



### 3. 指標



指標（名）	レベル
老朽度	0
利用状況	2
行政コスト	5

指標 \ レベル	0	1	2	3	4	5
老 朽 度	古い		⇔		新しい	
利 用 状 況	少ない		⇔		多い	
行 政 コ ス ト	負担が大きい		⇔		負担が小さい	


(備考) 空欄となっている項目については、該当するデータがない、または現在データの集計・把握をしておりません。  
 なお、各項目の施設の詳細データにつきましては、施設詳細にてご確認ください。

公共施設概要

H27年度

施設コード	41003		
施設分類	4. 産業振興施設	施設グループ	41. 森林館

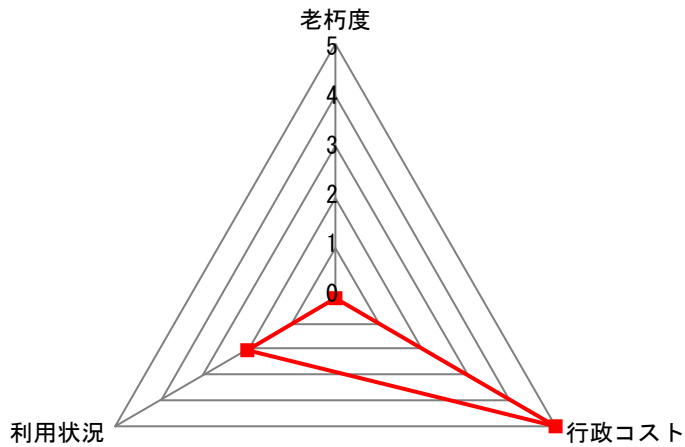
1. 施設概要	2. 施設写真
---------	---------

施設データ	施設名	今治市高取山ふれあいの森		
	所在地	今治市宮窪町宮窪3161番地		
	管理担当課	農水港湾部	農林振興課	
	施設の運営方法	直営		
	設置目的（根拠条例等）			
地域住民の森林に対する理解を深め、保健休養に資するとともに都市と山村との安定的な交流の拠点とするため。  （今治市生活環境保全林条例）				
				

建物土地データ	主体構造		階層	階建て	延床面積 (㎡)		敷地面積 (㎡)	310,435.00
	経過年数 (建設年月日)	5年 (2011/04/01)	耐用年数	年	避難場所指定の有無	無	バリアフリー対応実施の有無	無
	建物（施設）名	建物ごとの部屋（機能）名		主な用途			開館時間	使用料の有・無
	ふれあいの森	山林		山林			0:00 ~ 24:00	無
	他の部屋（機能）数： 0							
	他の建物（施設）数： 0							

利用状況	単 位 / 年 度				平成25年度	平成26年度	平成27年度
	利 用 件 数		回（件）			128	128
	延 べ 利 用 人 数		人			128	128
運営コスト	実 利 用 人 数		人				
	収 入		千円		0	0	0
	支 出		千円		0	0	0
	行政コスト（支出-収入）		千円		0	0	0
	1単位当たりコスト（支出/単位）	単位（利用可能日数（365日））		円		0	0
1人当たりコスト（支出/単位）	単位（延べ利用人数）		円		0	0	

### 3. 指標



指標（名）	レベル
老朽度	0
利用状況	2
行政コスト	5

指標 \ レベル	0	1	2	3	4	5
老 朽 度	古い		⇔			新しい
利 用 状 況	少ない		⇔			多い
行 政 コ ス ト	負担が大きい		⇔			負担が小さい

（備考）空欄となっている項目については、該当するデータがない、または現在データの集計・把握をしておりません。  
 なお、各項目の施設の詳細データにつきましては、施設詳細にてご確認ください。

公共施設概要

H27年度

施設コード	41004
施設分類	4. 産業振興施設
施設グループ	41. 森林館

1. 施設概要	2. 施設写真
---------	---------

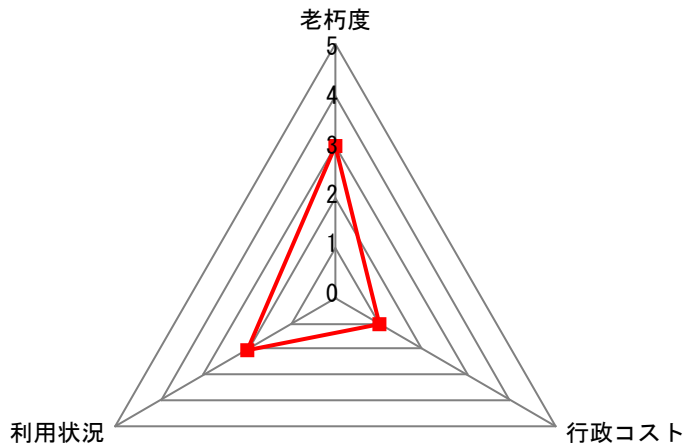
施設データ	施設名	今治市宝股山ふれあいの森	
	所在地	今治市伯方町北浦乙602番地1	
	管理担当課	農水港湾部	農林振興課
	施設の運営方法	直営	
設置目的（根拠条例等）			
地域住民の森林に対する理解を深め、保健休養に資するとともに都市と山村との安定的な交流の拠点とするため。  （今治市生活環境保全林条例）			



建物土地データ	主体構造	木造	階層	1階建て	延床面積 (m <sup>2</sup> )	78.00	敷地面積 (m <sup>2</sup> )	521,324.00
	経過年数 (建設年月日)	11年 (2005/04/01)	耐用年数	24年	避難場所指定の有無	無	バリアフリー対応実施の有無	有
	建物（施設）名	建物ごとの部屋（機能）名		主な用途			開館時間	使用料の有・無
	ふれあいの森	山林		山林			0:00 ~ 24:00	無
		森林館		研修・休憩			8:30 ~ 17:00	無
	他の部屋（機能）数 :		0					
	他の建物（施設）数 :		0					

利用状況	単 位 / 年 度				平成25年度	平成26年度	平成27年度
	利 用 件 数		回 (件)			13	12
	延 べ 利 用 人 数		人			257	133
運営コスト	実 利 用 人 数		人				
	収 入		千円		0	0	0
	支 出		千円		1,524	2,170	2,053
	行政コスト (支出-収入)		千円		1,524	2,170	2,053
	1単位当たりコスト (支出/単位)	単位 (利用可能日数 (365日))		円	4,175	5,945	5,624
1人当たりコスト (支出/単位)	単位 (延べ利用人数)		円		8,444	15,436	

### 3. 指標



指標（名）	レベル
老朽度	3
利用状況	2
行政コスト	1

指標 \ レベル	0	1	2	3	4	5
老 朽 度	古い		⇔		新しい	
利 用 状 況	少ない		⇔		多い	
行 政 コ ス ト	負担が大きい		⇔		負担が小さい	

（備考）空欄となっている項目については、該当するデータがない、または現在データの集計・把握をしておりません。  
 なお、各項目の施設の詳細データにつきましては、施設詳細にてご確認ください。