


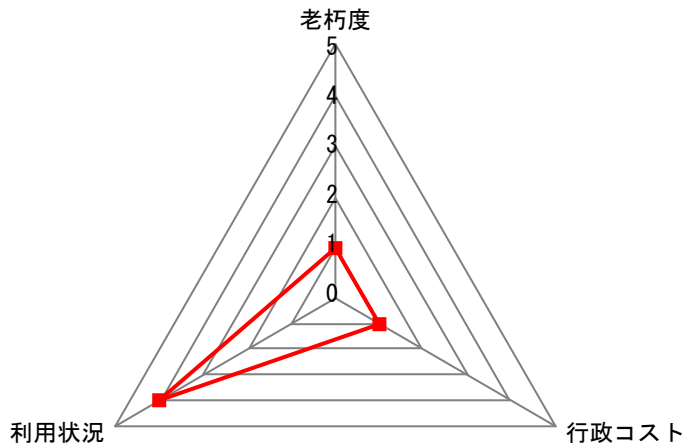
公共施設概要

H28年度

施設コード	46001	
施設分類	5. レクリエーション・スポーツ施設	施設グループ 46. スポーツランド

1. 施設概要				2. 施設写真				
施設データ	施設名	今治市営桜井スポーツランド						
	所在地	今治市桜井甲1054番地3						
	管理担当課	教育委員会事務局	体育振興課					
	施設の運営方法	その他（指定管理）						
	設置目的（根拠条例等）							
地域住民のスポーツに関する自発的な活動に協力しつつ、各自が自主的にその適正及び健康状態に応じてスポーツをすることができるようにするための一環としてテニスコートを設置し、地域住民の健康増進に寄与しようとするものである。 （今治市営スポーツランド条例）								
建物土地データ	主体構造	鉄筋コンクリート、軽量鉄骨ブ	階層	1階建て	延床面積 (㎡)	233.32	敷地面積 (㎡)	41,029.64
	経過年数 (建設年月日)	33年 (1984/04/14)	耐用年数	30年	避難場所指定の有無	無	バリアフリー対応実施の有無	無
	建物（施設）名	建物ごとの部屋（機能）名		主な用途			開館時間	使用料の有・無
	テニスコート	テニスコート（1番）		テニス			9:00 ~ 18:00	有
		テニスコート（2番）		テニス			9:00 ~ 18:00	有
		テニスコート（3番）		テニス			9:00 ~ 18:00	有
		テニスコート（4番）		テニス			9:00 ~ 18:00	有
			他の部屋（機能）数 : 6					
	多目的広場	多目的広場		陸上			9:00 ~ 18:00	有
		他の部屋（機能）数 : 0						
		他の建物（施設）数 : 3						
利用状況	単 位 / 年 度				平成26年度	平成27年度	平成28年度	
	利 用 件 数				回 (件)	4,364	3,726	2,788
	延 べ 利 用 人 数				人	47,183	42,869	29,873
実 利 用 人 数				人				
運営コスト	収 入				千円	0	0	0
	支 出				千円	1,629	9,786	4,378
	行政コスト (支出-収入)				千円	1,629	9,786	4,378
	1単位当たりコスト (支出/単位)	単 位 (利用回数)			円	373	2,627	1,570
	1人当たりコスト (支出/単位)	単 位 (延べ利用人数)			円	35	228	147

3. 指標



指標（名）	レベル
老朽度	1
利用状況	4
行政コスト	1


指標 \ レベル	0	1	2	3	4	5
老 朽 度	古い		⇔		新しい	
利 用 状 況	少ない		⇔		多い	
行 政 コ ス ト	負担が大きい		⇔		負担が小さい	

(備考) 空欄となっている項目については、該当するデータがない、または現在データの集計・把握をしておりません。
 なお、各項目の施設の詳細データにつきましては、施設詳細にてご確認ください。

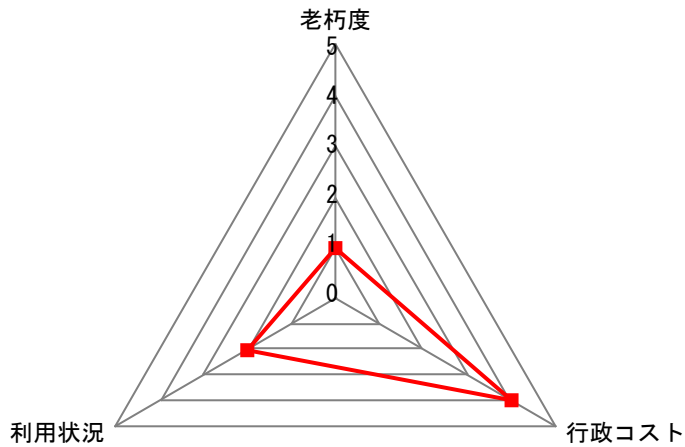
公共施設概要

H28年度

施設コード	46004		
施設分類	5. レクリエーション・スポーツ施設	施設グループ	46. スポーツランド

1. 施設概要					2. 施設写真			
施設データ	施設名	今治市営大西別府運動場						
	所在地	今治市大西町別府2140番地4						
	管理担当課	教育委員会事務局	体育振興課					
	施設の運営方法	その他（指定管理）						
	設置目的（根拠条例等）							
<p>（目的） 大西別府運動場は、地域住民のスポーツに関する自発的な活動に協力しつつ、広く住民があらゆる場所において自発的にその適正及び健康状態に応じてスポーツをすることができるような条件整備の一環として整備するものであり、住民の心身の健康な発達と明るく豊かな住民生活の形成に寄与することを目的とする。</p> <p>（今治市営スポーツランド条例）</p>								
建物土地データ	主体構造	鉄筋コンクリート造	階層	1階建て	延床面積 (㎡)	42.10	敷地面積 (㎡)	7,500.00
	経過年数 (建設年月日)	41年 (1976/04/01)	耐用年数	38年	避難場所指定の有無	無	バリアフリー対応実施の有無	無
	建物（施設）名	建物ごとの部屋（機能）名		主な用途			開館時間	使用料の有・無
	多目的広場	グラウンド		野球			8:30 ~ 22:00	有
	他の部屋（機能）数 : 0							
	トイレ	トイレ		トイレ			8:30 ~ 22:00	無
	他の部屋（機能）数 : 0							
	他の建物（施設）数 : 1							
	利用状況	単 位 / 年 度				平成26年度	平成27年度	平成28年度
		利 用 件 数				回 (件)	245	241
延 べ 利 用 人 数				人	5,106	4,859	4,141	
運営コスト	実 利 用 人 数				人			
	収 入				千円	0	0	0
	支 出				千円	1,285	1,290	928
	行政コスト (支出-収入)				千円	1,285	1,290	928
	1単位当たりコスト (支出/単位)	単 位 (使用回数)			円	5,245	5,352	4,549
1人当たりコスト (支出/単位)	単 位 (延べ利用人数)			円	252	265	224	

3. 指標



指標（名）	レベル
老朽度	1
利用状況	2
行政コスト	4


指標 \ レベル	0	1	2	3	4	5
老 朽 度	古い		⇔		新しい	
利 用 状 況	少ない		⇔		多い	
行 政 コ ス ト	負担が大きい		⇔		負担が小さい	

(備考) 空欄となっている項目については、該当するデータがない、または現在データの集計・把握をしておりません。
 なお、各項目の施設の詳細データにつきましては、施設詳細にてご確認ください。

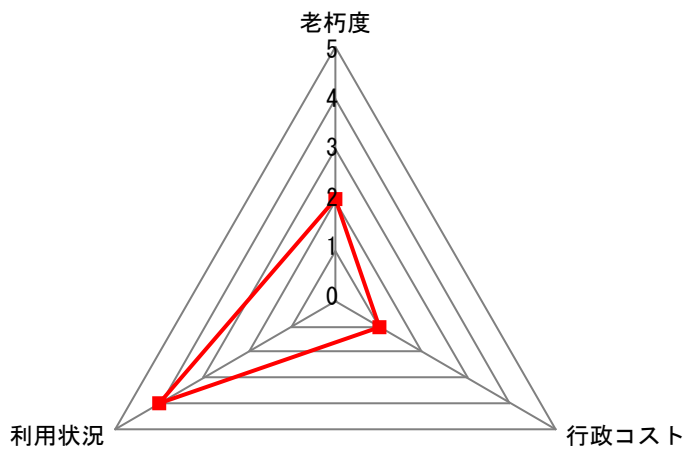
公共施設概要

H28年度

施設コード	46005	
施設分類	5. レクリエーション・スポーツ施設	施設グループ 46. スポーツランド

1. 施設概要				2. 施設写真				
施設データ	施設名	今治市営大西衣黒運動場						
	所在地	今治市大西町大井浜199番地						
	管理担当課	教育委員会事務局	体育振興課					
	施設の運営方法	その他（指定管理）						
	設置目的（根拠条例等）							
<p>大西衣黒運動場は、地域住民のスポーツに関する自発的な活動に協力しつつ、広く住民があらゆる場所において自発的にその適正及び健康状態に応じてスポーツをすることができるような条件整備の一環として整備するものであり、住民の心身の健康な発達と明るく豊かな住民生活の形成に寄与することを目的とする。</p> <p>（今治市営スポーツランド条例）</p>								
建物土地データ	主体構造	鉄筋コンクリート造	階層	1階建て	延床面積 (㎡)	39.45	敷地面積 (㎡)	11,338.00
	経過年数 (建設年月日)	35年 (1982/03/24)	耐用年数	47年	避難場所指定の有無	無	バリアフリー対応実施の有無	無
	建物（施設）名	建物ごとの部屋（機能）名		主な用途		開館時間	使用料の有・無	
	グラウンド	グラウンド		野球・サッカー		8:30 ~ 21:30	有	
	他の部屋（機能）数 : 0							
	テニスコート	1番コート	テニス		8:30 ~ 21:30		有	
		2番コート	テニス		8:30 ~ 21:30		有	
		3番コート	テニス		8:30 ~ 21:30		有	
	他の部屋（機能）数 : 0							
	他の建物（施設）数 : 1							
利用状況	単 位 / 年 度				平成26年度	平成27年度	平成28年度	
	利 用 件 数				回 (件)	1,716	1,484	1,003
	延 べ 利 用 人 数				人	23,203	22,931	17,444
	実 利 用 人 数				人			
運営コスト	収 入				千円	0	0	0
	支 出				千円	3,573	3,356	2,889
	行政コスト (支出-収入)				千円	3,573	3,356	2,889
	1単位当たりコスト (支出/単位)	単 位 (使用回数)		円	2,083	2,262	2,880	
	1人当たりコスト (支出/単位)	単 位 (延べ利用人数)		円	154	146	166	

3. 指標



指標（名）	レベル
老朽度	2
利用状況	4
行政コスト	1

指標 \ レベル	0	1	2	3	4	5
老 朽 度	古い		⇔		新しい	
利 用 状 況	少ない		⇔		多い	
行 政 コ ス ト	負担が大きい		⇔		負担が小さい	

(備考) 空欄となっている項目については、該当するデータがない、または現在データの集計・把握をしておりません。
 なお、各項目の施設の詳細データにつきましては、施設詳細にてご確認ください。

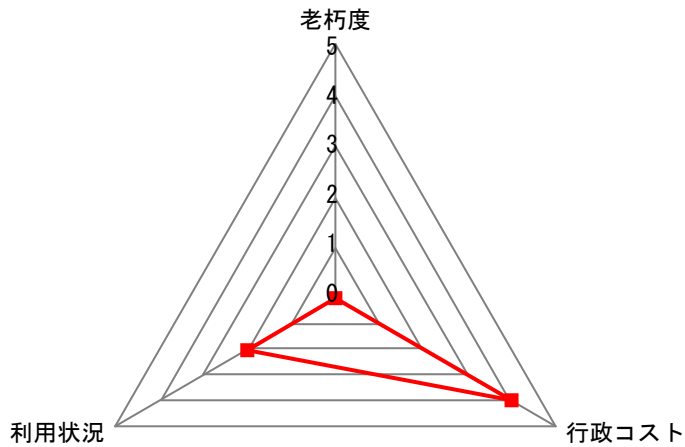
公共施設概要

H28年度

施設コード	46006	
施設分類	5. レクリエーション・スポーツ施設	施設グループ 46. スポーツランド

1. 施設概要				2. 施設写真				
施設データ	施設名	今治市営吉海テニスコート						
	所在地	今治市吉海町福田1290番地						
	管理担当課	教育委員会事務局	体育振興課					
	施設の運営方法	直営						
	設置目的（根拠条例等）							
地域住民のスポーツに関する自発的な活動に協力しつつ、広く住民があらゆる場所において自発的にその適正及び健康状態に応じてスポーツをすることができるような条件整備の一環として整備するものであり、住民の心身の健康な発達と明るく豊かな住民生活の形成に寄与することを目的とする。								
(今治市営スポーツランド条例)								
建物土地データ	主体構造		階層	階建て	内延床面積 (㎡)※複合施設	敷地面積 (㎡)	3,136.00	
	経過年数 (建設年月日)	34年 (1983/01/31)	耐用年数	年	避難場所指定の有無	無	無	
	建物（施設）名	建物ごとの部屋（機能）名		主な用途		開館時間	使用料の有・無	
	テニスコート	テニスコート1		テニス		8:30 ~ 22:00	有	
		テニスコート2		テニス		8:30 ~ 22:00	有	
		テニスコート3		テニス		8:30 ~ 22:00	有	
		テニスコート4		テニス		8:30 ~ 22:00	有	
	他の部屋（機能）数 :		0					
	他の建物（施設）数 :		0					
	利用状況	単 位 / 年 度			平成26年度	平成27年度	平成28年度	
利 用 件 数			回 (件)	549	294	283		
延 べ 利 用 人 数			人	2,940	1,516	1,598		
運営コスト	実 利 用 人 数			人				
	収 入			千円	246	203	209	
	支 出			千円	923	869	852	
	行政コスト (支出-収入)			千円	677	666	643	
	1単位当たりコスト (支出/単位)	単位 (使用回数)		円	1,681	2,955	3,011	
1人当たりコスト (支出/単位)	単位 (延べ利用人数)		円	314	573	533		

3. 指標



指標（名）	レベル
老朽度	0
利用状況	2
行政コスト	4

指標 \ レベル	0	1	2	3	4	5
老 朽 度	古い		⇔		新しい	
利 用 状 況	少ない		⇔		多い	
行 政 コ ス ト	負担が大きい		⇔		負担が小さい	

(備考) 空欄となっている項目については、該当するデータがない、または現在データの集計・把握をしておりません。
 なお、各項目の施設の詳細データにつきましては、施設詳細にてご確認ください。

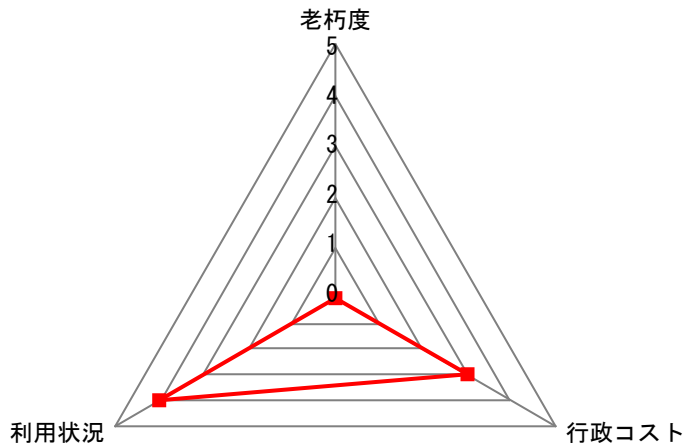
公共施設概要

H28年度

施設コード	46010	
施設分類	5. レクリエーション・スポーツ施設	施設グループ 46. スポーツランド

1. 施設概要				2. 施設写真			
施設データ	施設名	今治市営伯方S・Cパーク					
	所在地	今治市伯方町叶浦甲1668番地32					
	管理担当課	教育委員会事務局	体育振興課				
	施設の運営方法	直営					
	設置目的（根拠条例等）						
地域住民が生涯レクリエーションスポーツを通じて体力の維持増進並びに相互のコミュニティ形成を図るとともに、健康で明るく住みよい地域づくりに寄与することを目的とする。							
(今治市営スポーツランド条例、今治市営スポーツランド条例施行規則)							
建物土地データ	主体構造		階層	階建て	内延床面積 (㎡)※複合施設	敷地面積 (㎡)	5,428.00
	経過年数 (建設年月日)	30年 (1987/04/01)	耐用年数	年	避難場所指定の有無	無	無
	建物（施設）名	建物ごとの部屋（機能）名	主な用途		開館時間	使用料の有・無	
	テニスコート	テニスコートA（クレイ①）	テニス		8:30 ~ 22:00	有	
		テニスコートB（ハード①）	テニス		8:30 ~ 22:00	有	
		テニスコートA（クレイ②）	テニス		8:30 ~ 22:00	有	
		テニスコートB（ハード②）	テニス		8:30 ~ 22:00	有	
		他の部屋（機能）数 :		2			
		他の建物（施設）数 :		0			
	運営コスト	単位 / 年度			平成26年度	平成27年度	平成28年度
利用件数			回（件）	585	818	610	
延べ利用人数			人	3,612	5,294	3,549	
実利用人数			人		1,053	580	
収入			千円	314	406	391	
支出			千円	2,458	2,129	2,098	
行政コスト（支出-収入）			千円	2,144	1,723	1,707	
1単位当たりコスト（支出/単位）		単位（利用回数）	円	4,202	2,602	3,439	
1人当たりコスト（支出/単位）		単位（延べ利用人数）	円	681	402	591	

3. 指標



指標（名）	レベル
老朽度	0
利用状況	4
行政コスト	3

指標 \ レベル	0	1	2	3	4	5
老 朽 度	古い			⇔		新しい
利 用 状 況	少ない			⇔		多い
行 政 コ ス ト	負担が大きい			⇔		負担が小さい

(備考) 空欄となっている項目については、該当するデータがない、または現在データの集計・把握をしておりません。
 なお、各項目の施設の詳細データにつきましては、施設詳細にてご確認ください。

公共施設概要

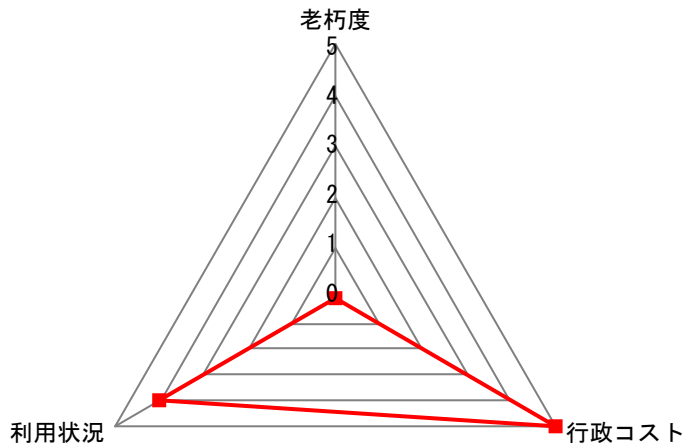
H28年度

施設コード	46011	
施設分類	5. レクリエーション・スポーツ施設	施設グループ 46. スポーツランド

1. 施設概要		2. 施設写真						
施設データ	施設名	今治市営伯方木浦グラウンド						
	所在地	今治市伯方町木浦甲1157番地2						
	管理担当課	教育委員会事務局	体育振興課					
	施設の運営方法	直営						
	設置目的 (根拠条例等)		地域住民が生涯レクリエーションスポーツを通じて体力の維持増進並びに相互のコミュニティー形成を図るとともに、健康で明るく住みよい地域づくりに寄与することを目的とする。					
		(今治市営スポーツランド条例)						
建物土地データ	主体構造		階層	階建て	内延床面積 (㎡) ※複合施設	敷地面積 (㎡)	2,900.00	
	経過年数 (建設年月日)	39年 (1978/04/01)	耐用年数	年	避難場所指定の有無	無	無	
	建物 (施設) 名	建物ごとの部屋 (機能) 名		主な用途		開館時間	使用料の有・無	
	グラウンド	グラウンド		少年野球・ソフトボール		8:30 ~ 22:00	有	
利用状況	単 位 / 年 度				平成26年度	平成27年度	平成28年度	
	利 用 件 数				回 (件)	431	354	337
	延 べ 利 用 人 数				人	7,860	6,538	6,515
	実 利 用 人 数				人		241	448
	収 入				千円	60	69	67
	支 出				千円	456	449	441
	行政コスト (支出-収入)				千円	396	380	374
運営コスト	1単位当たりコスト (支出/単位)		単 位 (利用回数)		円	1,058	1,268	1,309
	1人当たりコスト (支出/単位)		単 位 (延べ利用人数)		円	58	68	68



3. 指標



指標（名）	レベル
老朽度	0
利用状況	4
行政コスト	5


指標 \ レベル	0	1	2	3	4	5
老 朽 度	古い					新しい
利 用 状 況	少ない					多い
行 政 コ ス ト	負担が大きい					負担が小さい

(備考) 空欄となっている項目については、該当するデータがない、または現在データの集計・把握をしておりません。
 なお、各項目の施設の詳細データにつきましては、施設詳細にてご確認ください。

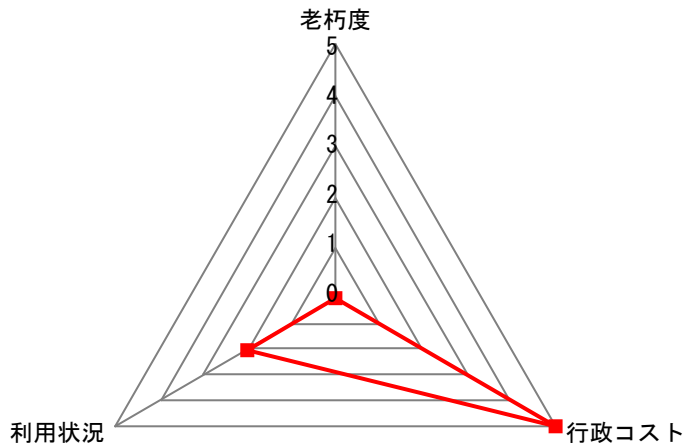
公共施設概要

H28年度

施設コード	46012		
施設分類	5. レクリエーション・スポーツ施設	施設グループ	46. スポーツランド

1. 施設概要				2. 施設写真																																																
施設データ	施設名	今治市営伯方北浦グラウンド																																																		
	所在地	今治市伯方町北浦甲2313番地																																																		
	管理担当課	教育委員会事務局	体育振興課																																																	
	施設の運営方法	直営																																																		
	設置目的（根拠条例等）																																																			
地域住民が生涯レクリエーションスポーツを通じて体力の維持増進並びに相互のコミュニティ形成を図るとともに、健康で明るく住みよい地域づくりに寄与することを目的とする。																																																				
(今治市営スポーツランド条例)																																																				
建物土地データ	主体構造		階層	階建て	内延床面積 (㎡)※複合施設	敷地面積 (㎡)	5,111.75																																													
	経過年数 (建設年月日)	41年 (1976/04/01)	耐用年数	年	避難場所指定の有無	無	無																																													
	建物（施設）名	建物ごとの部屋（機能）名	主な用途			開館時間	使用料の有・無																																													
	グラウンド	グラウンド	ゲートボール・サッカー			8:30 ~ 22:00	有																																													
	他の部屋（機能）数 : 0																																																			
	他の建物（施設）数 : 0																																																			
	<table border="1"> <thead> <tr> <th colspan="2">単 位 / 年 度</th> <th>平成26年度</th> <th>平成27年度</th> <th>平成28年度</th> </tr> </thead> <tbody> <tr> <td>利 用 件 数</td> <td>回 (件)</td> <td>289</td> <td>221</td> <td>217</td> </tr> <tr> <td>延 べ 利 用 人 数</td> <td>人</td> <td>6,348</td> <td>3,230</td> <td>3,297</td> </tr> <tr> <td>実 利 用 人 数</td> <td>人</td> <td></td> <td>147</td> <td>107</td> </tr> <tr> <td>収 入</td> <td>千円</td> <td>65</td> <td>72</td> <td>53</td> </tr> <tr> <td>支 出</td> <td>千円</td> <td>806</td> <td>305</td> <td>267</td> </tr> <tr> <td colspan="2">行政コスト (支出-収入)</td> <td>千円</td> <td>741</td> <td>233</td> </tr> <tr> <td>1単位当たりコスト (支出/単位)</td> <td>単 位 (利用回数)</td> <td>円</td> <td>2,789</td> <td>1,380</td> </tr> <tr> <td>1人当たりコスト (支出/単位)</td> <td>単 位 (延べ利用人数)</td> <td>円</td> <td>127</td> <td>81</td> </tr> </tbody> </table>							単 位 / 年 度		平成26年度	平成27年度	平成28年度	利 用 件 数	回 (件)	289	221	217	延 べ 利 用 人 数	人	6,348	3,230	3,297	実 利 用 人 数	人		147	107	収 入	千円	65	72	53	支 出	千円	806	305	267	行政コスト (支出-収入)		千円	741	233	1単位当たりコスト (支出/単位)	単 位 (利用回数)	円	2,789	1,380	1人当たりコスト (支出/単位)	単 位 (延べ利用人数)	円	127	81
	単 位 / 年 度		平成26年度	平成27年度	平成28年度																																															
	利 用 件 数	回 (件)	289	221	217																																															
	延 べ 利 用 人 数	人	6,348	3,230	3,297																																															
実 利 用 人 数	人		147	107																																																
収 入	千円	65	72	53																																																
支 出	千円	806	305	267																																																
行政コスト (支出-収入)		千円	741	233																																																
1単位当たりコスト (支出/単位)	単 位 (利用回数)	円	2,789	1,380																																																
1人当たりコスト (支出/単位)	単 位 (延べ利用人数)	円	127	81																																																
<table border="1"> <thead> <tr> <th colspan="2">単 位 / 年 度</th> <th>平成26年度</th> <th>平成27年度</th> <th>平成28年度</th> </tr> </thead> <tbody> <tr> <td>利 用 件 数</td> <td>回 (件)</td> <td>289</td> <td>221</td> <td>217</td> </tr> <tr> <td>延 べ 利 用 人 数</td> <td>人</td> <td>6,348</td> <td>3,230</td> <td>3,297</td> </tr> <tr> <td>実 利 用 人 数</td> <td>人</td> <td></td> <td>147</td> <td>107</td> </tr> <tr> <td>収 入</td> <td>千円</td> <td>65</td> <td>72</td> <td>53</td> </tr> <tr> <td>支 出</td> <td>千円</td> <td>806</td> <td>305</td> <td>267</td> </tr> <tr> <td colspan="2">行政コスト (支出-収入)</td> <td>千円</td> <td>741</td> <td>233</td> </tr> <tr> <td>1単位当たりコスト (支出/単位)</td> <td>単 位 (利用回数)</td> <td>円</td> <td>2,789</td> <td>1,380</td> </tr> <tr> <td>1人当たりコスト (支出/単位)</td> <td>単 位 (延べ利用人数)</td> <td>円</td> <td>127</td> <td>81</td> </tr> </tbody> </table>							単 位 / 年 度		平成26年度	平成27年度	平成28年度	利 用 件 数	回 (件)	289	221	217	延 べ 利 用 人 数	人	6,348	3,230	3,297	実 利 用 人 数	人		147	107	収 入	千円	65	72	53	支 出	千円	806	305	267	行政コスト (支出-収入)		千円	741	233	1単位当たりコスト (支出/単位)	単 位 (利用回数)	円	2,789	1,380	1人当たりコスト (支出/単位)	単 位 (延べ利用人数)	円	127	81	
単 位 / 年 度		平成26年度	平成27年度	平成28年度																																																
利 用 件 数	回 (件)	289	221	217																																																
延 べ 利 用 人 数	人	6,348	3,230	3,297																																																
実 利 用 人 数	人		147	107																																																
収 入	千円	65	72	53																																																
支 出	千円	806	305	267																																																
行政コスト (支出-収入)		千円	741	233																																																
1単位当たりコスト (支出/単位)	単 位 (利用回数)	円	2,789	1,380																																																
1人当たりコスト (支出/単位)	単 位 (延べ利用人数)	円	127	81																																																
<table border="1"> <thead> <tr> <th colspan="2">単 位 / 年 度</th> <th>平成26年度</th> <th>平成27年度</th> <th>平成28年度</th> </tr> </thead> <tbody> <tr> <td>利 用 件 数</td> <td>回 (件)</td> <td>289</td> <td>221</td> <td>217</td> </tr> <tr> <td>延 べ 利 用 人 数</td> <td>人</td> <td>6,348</td> <td>3,230</td> <td>3,297</td> </tr> <tr> <td>実 利 用 人 数</td> <td>人</td> <td></td> <td>147</td> <td>107</td> </tr> <tr> <td>収 入</td> <td>千円</td> <td>65</td> <td>72</td> <td>53</td> </tr> <tr> <td>支 出</td> <td>千円</td> <td>806</td> <td>305</td> <td>267</td> </tr> <tr> <td colspan="2">行政コスト (支出-収入)</td> <td>千円</td> <td>741</td> <td>233</td> </tr> <tr> <td>1単位当たりコスト (支出/単位)</td> <td>単 位 (利用回数)</td> <td>円</td> <td>2,789</td> <td>1,380</td> </tr> <tr> <td>1人当たりコスト (支出/単位)</td> <td>単 位 (延べ利用人数)</td> <td>円</td> <td>127</td> <td>81</td> </tr> </tbody> </table>							単 位 / 年 度		平成26年度	平成27年度	平成28年度	利 用 件 数	回 (件)	289	221	217	延 べ 利 用 人 数	人	6,348	3,230	3,297	実 利 用 人 数	人		147	107	収 入	千円	65	72	53	支 出	千円	806	305	267	行政コスト (支出-収入)		千円	741	233	1単位当たりコスト (支出/単位)	単 位 (利用回数)	円	2,789	1,380	1人当たりコスト (支出/単位)	単 位 (延べ利用人数)	円	127	81	
単 位 / 年 度		平成26年度	平成27年度	平成28年度																																																
利 用 件 数	回 (件)	289	221	217																																																
延 べ 利 用 人 数	人	6,348	3,230	3,297																																																
実 利 用 人 数	人		147	107																																																
収 入	千円	65	72	53																																																
支 出	千円	806	305	267																																																
行政コスト (支出-収入)		千円	741	233																																																
1単位当たりコスト (支出/単位)	単 位 (利用回数)	円	2,789	1,380																																																
1人当たりコスト (支出/単位)	単 位 (延べ利用人数)	円	127	81																																																
<table border="1"> <thead> <tr> <th colspan="2">単 位 / 年 度</th> <th>平成26年度</th> <th>平成27年度</th> <th>平成28年度</th> </tr> </thead> <tbody> <tr> <td>利 用 件 数</td> <td>回 (件)</td> <td>289</td> <td>221</td> <td>217</td> </tr> <tr> <td>延 べ 利 用 人 数</td> <td>人</td> <td>6,348</td> <td>3,230</td> <td>3,297</td> </tr> <tr> <td>実 利 用 人 数</td> <td>人</td> <td></td> <td>147</td> <td>107</td> </tr> <tr> <td>収 入</td> <td>千円</td> <td>65</td> <td>72</td> <td>53</td> </tr> <tr> <td>支 出</td> <td>千円</td> <td>806</td> <td>305</td> <td>267</td> </tr> <tr> <td colspan="2">行政コスト (支出-収入)</td> <td>千円</td> <td>741</td> <td>233</td> </tr> <tr> <td>1単位当たりコスト (支出/単位)</td> <td>単 位 (利用回数)</td> <td>円</td> <td>2,789</td> <td>1,380</td> </tr> <tr> <td>1人当たりコスト (支出/単位)</td> <td>単 位 (延べ利用人数)</td> <td>円</td> <td>127</td> <td>81</td> </tr> </tbody> </table>							単 位 / 年 度		平成26年度	平成27年度	平成28年度	利 用 件 数	回 (件)	289	221	217	延 べ 利 用 人 数	人	6,348	3,230	3,297	実 利 用 人 数	人		147	107	収 入	千円	65	72	53	支 出	千円	806	305	267	行政コスト (支出-収入)		千円	741	233	1単位当たりコスト (支出/単位)	単 位 (利用回数)	円	2,789	1,380	1人当たりコスト (支出/単位)	単 位 (延べ利用人数)	円	127	81	
単 位 / 年 度		平成26年度	平成27年度	平成28年度																																																
利 用 件 数	回 (件)	289	221	217																																																
延 べ 利 用 人 数	人	6,348	3,230	3,297																																																
実 利 用 人 数	人		147	107																																																
収 入	千円	65	72	53																																																
支 出	千円	806	305	267																																																
行政コスト (支出-収入)		千円	741	233																																																
1単位当たりコスト (支出/単位)	単 位 (利用回数)	円	2,789	1,380																																																
1人当たりコスト (支出/単位)	単 位 (延べ利用人数)	円	127	81																																																

3. 指標



指標（名）	レベル
老朽度	0
利用状況	2
行政コスト	5

指標 \ レベル	0	1	2	3	4	5
老 朽 度	古い		⇔			新しい
利 用 状 況	少ない		⇔			多い
行 政 コ ス ト	負担が大きい		⇔			負担が小さい


(備考) 空欄となっている項目については、該当するデータがない、または現在データの集計・把握をしておりません。
 なお、各項目の施設の詳細データにつきましては、施設詳細にてご確認ください。

公共施設概要

H28年度

施設コード	46013		
施設分類	5. レクリエーション・スポーツ施設	施設グループ	46. スポーツランド

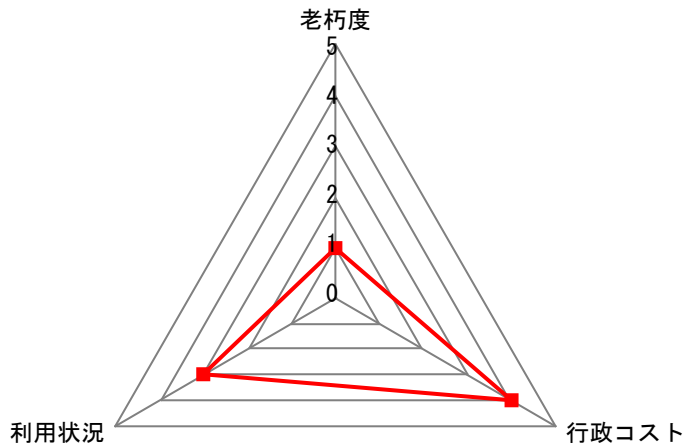
1. 施設概要	2. 施設写真
---------	---------

施設データ	施設名	今治市営伯方伊方グランド	
	所在地	今治市伯方町伊方甲1820番地5	
	管理担当課	教育委員会事務局	体育振興課
	施設の運営方法	直営	
	設置目的（根拠条例等）		
地域住民が生涯レクリエーションスポーツを通じて体力の維持増進並びに相互のコミュニティ形成を図るとともに、健康で明るく住みよい地域づくりに寄与することを目的とする。 （今治市営スポーツランド条例）			
			

建物土地データ	主体構造	鉄筋コンクリート造	階層	1階建て	内延床面積 (㎡)※複合施設	64.48	敷地面積 (㎡)	5,164.75
	経過年数 (建設年月日)	38年 (1979/04/01)	耐用年数	47年	避難場所指定の有無	無	バリアフリー対応実施の有無	無
	建物 (施設) 名	建物ごとの部屋 (機能) 名		主な用途			開館時間	使用料の有・無
	グランド	グランド	ゲートボール・グランドゴルフ			8:30 ~ 22:00	有	
		倉庫	倉庫			8:30 ~ 22:00	無	
			他の部屋 (機能) 数 : 0					
			他の部屋 (機能) 数 :					
		他の建物 (施設) 数 : 0						

利用状況	単 位 / 年 度		平成26年度	平成27年度	平成28年度	
	利 用 件 数		回 (件)	261	211	220
	延 べ 利 用 人 数		人	5,573	4,994	5,548
運営コスト	実 利 用 人 数		人	103	170	
	収 入		千円	72	66	81
	支 出		千円	556	408	789
	行政コスト (支出-収入)		千円	484	342	708
	1単位当たりコスト (支出/単位)	単位 (利用回数)	円	2,131	1,888	3,586
1人当たりコスト (支出/単位)	単位 (延べ利用人数)	円	100	78	142	

3. 指標



指標（名）	レベル
老朽度	1
利用状況	3
行政コスト	4

指標 \ レベル	0	1	2	3	4	5
老 朽 度	古い		⇔		新しい	
利 用 状 況	少ない		⇔		多い	
行 政 コ ス ト	負担が大きい		⇔		負担が小さい	

(備考) 空欄となっている項目については、該当するデータがない、または現在データの集計・把握をしておりません。
 なお、各項目の施設の詳細データにつきましては、施設詳細にてご確認ください。

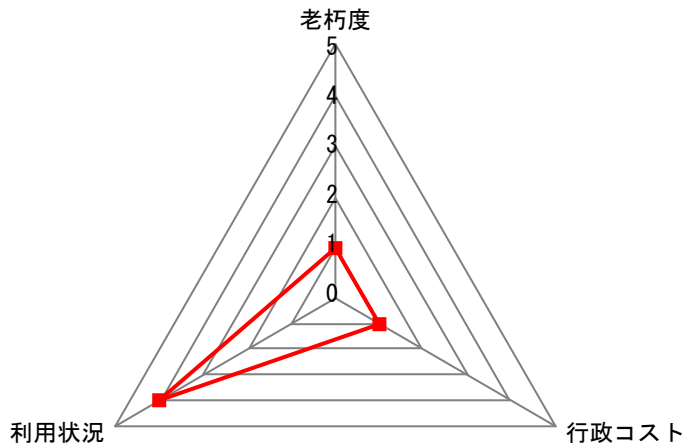
公共施設概要

H28年度

施設コード	46015	
施設分類	5. レクリエーション・スポーツ施設	施設グループ 46. スポーツランド

1. 施設概要					2. 施設写真			
施設データ	施設名	今治市営大三島緑の村運動広場						
	所在地	今治市大三島町口総1269番地						
	管理担当課	教育委員会事務局		体育振興課				
	施設の運営方法	直営						
	設置目的（根拠条例等）							
<p>地域住民のスポーツに関する自主的な活動に協力するとともに、各自が自分の適性や能力、健康状態に応じてスポーツを楽しむことができる施設を整備することにより、地域住民の健康増進、体力づくりに寄与することを目的とする。</p> <p>（今治市営スポーツランド条例）</p>								
建物土地データ	主体構造	鉄骨造	階層	1階建て	延床面積 (m ²)	263.07	敷地面積 (m ²)	40,492.00
	経過年数 (建設年月日)	37年 (1980/03/31)	耐用年数	31年	避難場所指定の有無	無	バリアフリー対応実施の有無	無
	建物（施設）名	建物ごとの部屋（機能）名		主な用途		開館時間	使用料の有・無	
	野球場	野球場		野球、ソフトボール		9:00 ~ 22:00	有	
	他の部屋（機能）数 : 0							
	テニスコート	テニスコート (1)	テニス		9:00 ~ 22:00	有		
		テニスコート (2)	テニス		9:00 ~ 22:00	有		
		テニスコート (3)	テニス		9:00 ~ 22:00	有		
		テニスコート (4)	テニス		9:00 ~ 22:00	有		
	他の部屋（機能）数 : 0							
他の建物（施設）数 : 1								
利用状況	単 位 / 年 度				平成26年度	平成27年度	平成28年度	
	利 用 件 数				回 (件)	908	1,419	1,447
	延 べ 利 用 人 数				人	5,493	4,168	3,679
	実 利 用 人 数				人			129
運営コスト	収 入				千円	1,262	1,220	1,527
	支 出				千円	3,085	2,309	4,414
	行政コスト (支出-収入)				千円	1,823	1,089	2,887
	1単位当たりコスト (支出/単位)	単位 (利用回数)			円	3,398	1,627	3,050
	1人当たりコスト (支出/単位)	単位 (延べ利用人数)			円	562	553	1,200

3. 指標



指標（名）	レベル
老朽度	1
利用状況	4
行政コスト	1

指標 \ レベル	0	1	2	3	4	5
老 朽 度	古い		⇔		新しい	
利 用 状 況	少ない		⇔		多い	
行 政 コ ス ト	負担が大きい		⇔		負担が小さい	

(備考) 空欄となっている項目については、該当するデータがない、または現在データの集計・把握をしておりません。
 なお、各項目の施設の詳細データにつきましては、施設詳細にてご確認ください。

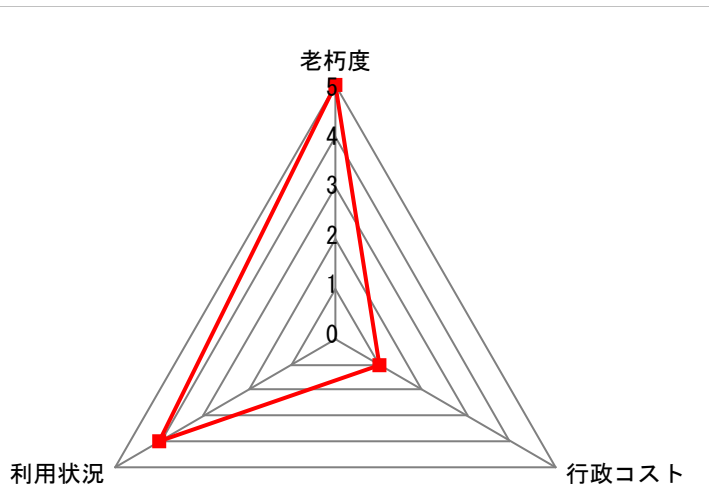
公共施設概要

H28年度

施設コード	46016		
施設分類	5. レクリエーション・スポーツ施設	施設グループ	46. スポーツランド

1. 施設概要					2. 施設写真				
施設データ	施設名	今治市営スポーツパーク							
	所在地	今治市高橋ふれあいの丘 1 番地 2							
	管理担当課	教育委員会事務局	体育振興課						
	施設の運営方法	直営							
	設置目的（根拠条例等）								
スポーツを通じた市民の健康増進、球技スポーツの普及・振興を目的とする。 （今治市営スポーツランド条例）									
建物土地データ	主体構造	鉄筋コンクリート造	階層	2階建て	延床面積 (㎡)	12,988.47	敷地面積 (㎡)	75,136.72	
	経過年数 (建設年月日)	2年 (2015/04/30)	耐用年数	50年	避難場所指定の有無	有	バリアフリー対応実施の有無	有	
	建物（施設）名	建物ごとの部屋（機能）名		主な用途		開館時間	使用料の有・無		
	テニスコート	テニスコート① (1-4)		テニス		9:00 ~ 22:00	有		
		テニスコート② (5-8)		テニス		9:00 ~ 22:00	有		
		テニスコート③ (9-12)		テニス		9:00 ~ 22:00	有		
		テニスコート④ (13-16)		テニス		9:00 ~ 22:00	有		
			他の部屋（機能）数 :		1				
	コートハウス	ミーティングルーム ①・②・③		ミーティング		9:00 ~ 22:00	有		
		1F受付		受付		9:00 ~ 22:00	無		
1F作業員詰所・倉庫		作業員詰所及び倉庫		9:00 ~ 22:00	無				
1Fトイレ		男女、多目的トイレ		9:00 ~ 22:00	無				
		他の部屋（機能）数 :		4					
		他の建物（施設）数 :		0					
利用状況	単 位 / 年 度				平成26年度	平成27年度	平成28年度		
	利 用 件 数				回 (件)		1,584	5,047	
	延 べ 利 用 人 数				人		17,215	61,770	
	実 利 用 人 数				人				
運営コスト	収 入				千円	0	3,840	14,650	
	支 出				千円	0	8,773	19,062	
	行政コスト (支出-収入)				千円	0	4,933	4,412	
	1単位当たりコスト (支出/単位)	単位 (利用回数回 (件))			円		5,538	3,777	
1人当たりコスト (支出/単位)	単位 (延利用人数)			円		509	309		

3. 指標



指標（名）	レベル
老朽度	5
利用状況	4
行政コスト	1

指標 \ レベル	0	1	2	3	4	5
老 朽 度	古い		⇔		新しい	
利 用 状 況	少ない		⇔		多い	
行 政 コ ス ト	負担が大きい		⇔		負担が小さい	

(備考) 空欄となっている項目については、該当するデータがない、または現在データの集計・把握をしておりません。
 なお、各項目の施設の詳細データにつきましては、施設詳細にてご確認ください。

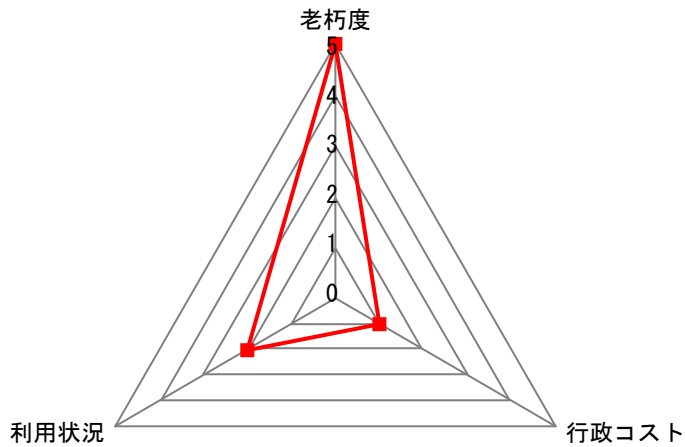
公共施設概要

H28年度

施設コード	46017	
施設分類	5. レクリエーション・スポーツ施設	施設グループ 46. スポーツランド

1. 施設概要				2. 施設写真				
施設データ	施設名	今治市営玉川艇庫			 			
	所在地	今治市玉川町龍岡下乙17番地1						
	管理担当課	教育委員会事務局	体育振興課					
	施設の運営方法	直営						
	設置目的（根拠条例等）							
スポーツを通じた市民の健康増進、ボート競技の普及・振興を目的とする。 （今治市営スポーツランド条例）								
建物土地データ	主体構造	鉄骨造	階層	2階建て	延床面積 (㎡)	832.00	敷地面積 (㎡)	1,815.66
	経過年数 (建設年月日)	0年 (2017/03/09)	耐用年数	31年	避難場所指定の有無	有	バリアフリー対応実施の有無	有
	建物（施設）名	建物ごとの部屋（機能）名		主な用途		開館時間	使用料の有・無	
	艇庫	艇庫	艇の保管		9:00 ~ 22:00	有		
		選手控室（会議室①）	選手控室（会議室）		9:00 ~ 22:00	有		
		選手控室（会議室②）	選手控室（会議室）		9:00 ~ 22:00	有		
		2階会議室	会議室		9:00 ~ 22:00	有		
		他の部屋（機能）数 :		9				
	他の建物（施設）数 :		0					
利用状況	単 位 / 年 度				平成26年度	平成27年度	平成28年度	
	利 用 件 数				回 (件)		103	
	延 べ 利 用 人 数				人		7,736	
運営コスト	実 利 用 人 数				人			
	収 入				千円	0	862	
	支 出				千円	0	3,778	
	行政コスト (支出-収入)				千円	0	2,916	
	1単位当たりコスト (支出/単位)	単位 (利用回数 (件))		円			36,680	
1人当たりコスト (支出/単位)	単位 (延利用人数 (人))		円			488		

3. 指標



指標（名）	レベル
老朽度	5
利用状況	2
行政コスト	1

指標 \ レベル	0	1	2	3	4	5
老 朽 度	古い		⇔			新しい
利 用 状 況	少ない		⇔			多い
行 政 コ ス ト	負担が大きい		⇔			負担が小さい

(備考) 空欄となっている項目については、該当するデータがない、または現在データの集計・把握をしておりません。
 なお、各項目の施設の詳細データにつきましては、施設詳細にてご確認ください。