



# 今治市の家庭ごみの分け方・出し方


概要版

詳しくは . . . . .

- 家庭ごみの分別ガイドブック
- 分別早見表
- ごみ分別アプリ「さんあーる」でご確認ください



今治市3R推進イメージキャラクター  
まだ使えるケン(犬)「あーるん」  
アプリをダウンロードし  
今治市⇒お住まいの住所等を選択し設定完了




iOS



Android

燃やせるごみ

## 台所ごみ



生ごみはしっかり水切りを!  
食品ロスの削減にご協力ください

## 食用油



- 紙や布にしみこませるか凝固剤で固める。
  - 市内店舗等の「**使用済み天ぷら油回収**」もご利用ください。
- ※詳細は家庭ごみの分別ガイドブックを参照

## 衛生面で燃やしたほうが良いもの




紙おむつの汚物は取り除くこと。  
(ペット砂も同様)



貼り薬など

## 資源に出せない燃やせるもの




- 資源(紙類・布類・ペットボトル・トレイ類)の内、次の状態のもの
- 汚れが落ちないもの
  - 使用済の下着
  - 内側が銀色・緑色の紙パック
  - はさみ等で切り刻んだもの など

## 革製品類



付属金具はできる限り取り外して**燃やせないごみ**へ

## ゴム製品・プラスチック製品など



- ブラマーク表示がないプラスチック製品。
- ゴムマット等の**大きなものは折り畳んでひもで縛る**
- ゴムホース等の**長いものは1m以下に切る**

## 草・せん定枝・木製品類など

- 草は土を落としてください
- せん定枝は50cm以下に切る
  - ・ 枯木(直径10cm以下)
  - ・ 生木(直径 5cm以下)



1度の排出は3袋まで(角材の排出も条件は同じ)

燃やせないごみ

## 金属類・ガラス製品・陶磁器類



鋭利なものや割れているものは、危険防止のため紙などで包み、内容表示をして出す。

## 小型家電製品類



- 電池式のものには必ず電池を取り外す。
  - 単体製品の**延長(電源)コード類は1m以下に切る**。
  - 市内店舗等に設置の「小型家電回収ボックス」もご利用ください。
- ※詳細は家庭ごみの分別ガイドブックを参照

## 資源に出せないびん類・缶類

- 飲食用・化粧用で次の状態のびん類・缶類
- 割れているびん類(危険防止・内容表示をして出してください)
  - 油污れ(錆び含む)等が落ちないびん類・缶類(一斗缶含む)
- その他
- 飲食用以外の一斗缶(中身は出してください)

### 要注意

スプレー缶、カセットボンベ、ライターは**危険ごみ**へ!

資源

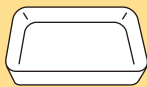
## びん類・缶類・ペットボトル (飲食用、化粧品用で油分がないものが対象)



ペットボトルはペットマーク付のものが資源の対象です。



- 付属のふたを分別してください。  
金属製：**燃やせないごみ**へ  
プラスチック製：**プラスチック製容器包装**
- 容器内を軽く水洗いして出してください。
- 汚れが落ちないものや割れたものは以下参照。  
・ ペットボトル：**燃やせるごみ**  
・ びん類・缶類：**燃やせないごみ**  
※割れたものは紙などに包み危険防止・内容表示し、**燃やせないごみ**へ
- ペットボトルのラベルは、はがして**プラスチック製容器包装**へ



## 白色トレイ

肉、魚、惣菜、野菜、果物などを包装するために使われている発泡スチロール製の「白色トレイ」。  
※着色(色付)のトレイは**プラスチック製容器包装**へ

- 軽く水洗いし汚れを落としてから出してください。
- 市内のスーパー等の店頭回収もご利用ください。

## 紙類・布類



- 紙類は種類ごとに分ける。  
①新聞紙(チラシ) ②雑誌・雑がみ  
③紙パック(内側が白色) ④段ボール
- 布類はわたが入っていないものが資源の対象です。
- 紙類・衣類ともに種類ごとにひもで十文字に縛って出す。
- 汚れているものは**燃やせるごみ**へ
- 雨の日や雨が予想される時は次回の収集日に出す。

びん・缶・ペットボトル等は市内店舗等に設置の「資源ステーション」に出すこともできます。是非ご利用ください。  
※詳細は家庭ごみの分別ガイドブックを参照ください。



資源

## プラスチック製容器包装 (ブラマーク表示があるものが対象)

商品を入れたり包んだりしているプラスチック製の「容器」や「包装」で、中身を使い切ったり出したりした場合に不要となるものです。

### ボトル・キャップ類

- 本体とふた(ポンプ)は分離して出す



### カップ・パック 着色トレイ類



### 袋・ラップ・ラベル フィルム類

- 梱包用緩衝材(製品保護用発泡スチロール)
- 食材用 ネット袋など




- 「容器」や「包装」でない商品そのものは対象外です。  
(例) 洗面器、バケツ、歯ブラシ⇒**燃やせるごみ**へ
- ペットボトル、白色トレイは上記の**資源**をご確認ください。
- ブラマーク表示があるが、汚れが落ちないものは**燃やせるごみ**で出してください。

有害ごみ

## 電池・蛍光管・水銀計のみ

- **大型の充電式電池は排出禁止**です。
- 蛍光管・水銀計は割れないように注意  
※割れたものは危険防止・内容表示し**燃やせないごみ**へ



危険ごみ

## スプレー缶、カセットボンベ、ライターのみ

- プラ製のキャップを外す。(ノズルは外さなくて可)
- 中身を使い切って出す。



# 粗大ごみ（有料、予約制）

※お住まいの地区により予約の申込期間が決められています。

## 申込方法

- ①申込期間内に粗大ごみ受付センターへ電話で申し込む。  
※お住まい地区の申込期間は配布されているごみカレンダー等でご確認ください。  
※事前に出される品目の長さ(1番長い辺の長さ)や数量、材料等を確認してください。
- ②粗大ごみ処理券を購入する  
※粗大ごみ受付センターで確認した手数料分の「粗大ごみ処理券」を今治市指定ごみ袋の販売店で購入してください。
- ③粗大ごみ処理券を貼り付けて収集日に出す  
※粗大ごみ受付センターでお伝えした「受付番号」を記入し、1点ごとに貼る。  
※予定時の持ち出し場所へ、朝8時30分までに出す。

## 粗大ごみ受付センター

TEL 0898-47-5300

月曜日～金曜日（祝日除く）8時30分～17時15分



## 粗大ごみを出す時のルール（重要）

- 申し込んだもの以外の収集はしません。  
※変更がある場合は、必ず粗大ごみ受付センターへ連絡してください。
  - 収集日時指定はできません。  
※受付センターからお伝えする日時を守ってください。
  - 収集車両が進入でき、歩行者等の通行の支障にならない場所での収集となります。  
※当該条件を踏まえたうえで、あらかじめ出せる場所を確認しておいてください。
  - 市で処理できないため収集不可の品物もあります。
  - 引越しや片付けなどで出た多量のごみは収集できません。
- （その他）
- 出される品物に付属の乾電池や灯油などの燃料は完全に取り除いてください。
  - 処理手数料と解体手数料が必要な品物があります。（スプリング入りのマットレス等）



## クリーンセンター関連施設

※大島・伯方・大三島の各中継センターは、直接持ち込まれるごみを受入れし、バリクリーンへ運搬するための中継施設です。

### バリクリーン(今治市クリーンセンター)

所:今治市町谷甲394番地  
営:月～土 9時～16時(祝日の受付可)  
休:日曜日、1/1～1/3  
TEL:0898-48-3601 FAX:0898-48-3942



### 大島中継センター

所:今治市宮窪町宮窪6533番地  
営:月～金 9時～15時30分(祝日の受付可)  
休:土曜、日曜、1/1～1/3  
TEL:0897-86-2155 FAX:0897-86-2822



### 伯方中継センター

所:今治市伯方町木浦甲2291番地  
営:月～金 9時～15時30分(祝日の受付可)  
休:土曜、日曜、1/1～1/3  
TEL:0897-72-1510 FAX:0897-72-2977



### 大三島中継センター

所:今治市大三島町宮浦1805番地  
営:月～金 9時～15時30分(祝日の受付可)  
休:土曜、日曜、1/1～1/3  
TEL:0897-82-0722 FAX:0897-82-0750



## 自分でごみを処理される場合

以下の方法によりご自身で適切にごみ処理してください。

### ■クリーンセンター関連施設へ直接持ち込み

※各センターの連絡先等は左記をご覧ください。

### ■今治市許可業者へ処理依頼

※許可業者一覧等の詳細は、「家庭ごみの分別ガイドブック」等で確認してください。



【発行・問合せ先】

今治市リサイクル推進課

TEL:0898-47-5374

ごみなし

R2.1 日本語/Japanese