

## 検討資料9) 今治市立小中学校適正規模・適正配置シミュレーション

表2-1 令和11年度の各小学校の児童数予測

(単位：人数)

| 学校名     | 第1学年 |     | 第2学年 |     | 第3学年 |     | 第4学年 |     | 第5学年 |     | 第6学年 |     | 合計    |       |
|---------|------|-----|------|-----|------|-----|------|-----|------|-----|------|-----|-------|-------|
|         | 学級数  | 児童数 | 学級数  | 児童数 | 学級数  | 児童数 | 学級数  | 児童数 | 学級数  | 児童数 | 学級数  | 児童数 | 学級数   | 児童数   |
| 1 吹揚小   | 2    | 50  | 2    | 41  | 2    | 52  | 2    | 43  | 2    | 66  | 2    | 45  | 12    | 297   |
| 2 別宮小   | 1    | 23  | 1    | 24  | 2    | 38  | 2    | 39  | 2    | 36  | 1    | 28  | 9     | 188   |
| 3 常盤小   | 3    | 72  | 3    | 75  | 2    | 67  | 2    | 66  | 2    | 59  | 2    | 54  | 14    | 393   |
| 4 近見小   | 2    | 37  | 2    | 36  | 1    | 31  | 2    | 38  | 2    | 39  | 2    | 49  | 11    | 230   |
| 5 立花小   | 2    | 45  | 2    | 66  | 2    | 54  | 2    | 62  | 2    | 65  | 2    | 69  | 12    | 361   |
| 6 鳥生小   | 3    | 74  | 2    | 66  | 3    | 81  | 3    | 82  | 2    | 68  | 3    | 79  | 16    | 450   |
| 7 桜井小   | 1    | 31  | 2    | 44  | 2    | 37  | 2    | 43  | 2    | 48  | 2    | 42  | 11    | 245   |
| 8 国分小   | 1    | 23  | 2    | 40  | 1    | 23  | 1    | 27  | 1    | 28  | 1    | 25  | 7     | 166   |
| 9 富田小   | 2    | 64  | 2    | 65  | 2    | 66  | 3    | 74  | 2    | 68  | 3    | 92  | 14    | 429   |
| 10 清水小  | 2    | 36  | 2    | 39  | 2    | 43  | 2    | 38  | 2    | 58  | 2    | 55  | 12    | 269   |
| 11 日高小  | 2    | 69  | 3    | 87  | 3    | 81  | 2    | 63  | 3    | 95  | 3    | 87  | 16    | 482   |
| 12 乃万小  | 2    | 66  | 2    | 67  | 3    | 76  | 3    | 85  | 3    | 93  | 3    | 97  | 16    | 484   |
| 13 波止浜小 | 1    | 21  | 1    | 22  | 1    | 28  | 1    | 24  | 1    | 33  | 2    | 44  | 7     | 172   |
| 14 朝倉小  | 1    | 13  | 1    | 10  | 1    | 16  | 1    | 10  | 1    | 17  | 1    | 16  | 6     | 82    |
| 15 鴨部小  | 1    | 7   | 0.5  | 8   | 0.5  | 6   | 1    | 13  | 1    | 12  | 1    | 5   | 5     | 51    |
| 16 九和小  | 1    | 4   | 1    | 10  | 1    | 10  | 0.5  | 10  | 0.5  | 6   | 1    | 13  | 5     | 53    |
| 17 波方小  | 1    | 27  | 1    | 27  | 1    | 31  | 1    | 34  | 1    | 34  | 1    | 28  | 6     | 181   |
| 18 大西小  | 1    | 32  | 2    | 38  | 2    | 36  | 2    | 53  | 2    | 53  | 2    | 64  | 11    | 276   |
| 19 亀岡小  | 1    | 5   | 0.5  | 5   | 0.5  | 6   | 0.5  | 8   | 0.5  | 8   | 1    | 7   | 4     | 39    |
| 20 菊間小  | 1    | 12  | 0.5  | 4   | 0.5  | 12  | 1    | 7   | 1    | 11  | 1    | 14  | 5     | 60    |
| 21 吉海小  | 1    | 2   | 0.5  | 7   | 0.5  | 6   | 1    | 11  | 1    | 13  | 1    | 7   | 5     | 46    |
| 22 宮窪小  | 0.5  | 3   | 0.5  | 4   | 0.5  | 9   | 0.5  | 7   | 1    | 6   | 1    | 12  | 4     | 41    |
| 23 伯方小  | 1    | 22  | 1    | 22  | 1    | 23  | 1    | 25  | 1    | 23  | 1    | 28  | 6     | 143   |
| 24 上浦小  | 1    | 4   | 0.5  | 6   | 0.5  | 3   | 0.5  | 6   | 0.5  | 8   | 1    | 9   | 4     | 36    |
| 25 大三島小 | 1    | 7   | 0.5  | 2   | 0.5  | 12  | 0.5  | 6   | 0.5  | 7   | 1    | 9   | 4     | 43    |
| 26 岡村小  | 0    | 0   | 0.5  | 2   | 0    | 0   | 0    | 0   | 0.5  | 1   | 0    | 0   | 1     | 3     |
| 計       | 35.5 | 749 | 36.0 | 817 | 35.5 | 847 | 37.5 | 874 | 37.5 | 955 | 41.0 | 978 | 223.0 | 5,220 |

※令和6年5月1日現在の住民登録データにより作成。

※黄色で色付けしているのは、複式学級が生じる見込みの小学校のうち、統合検討対象校を示したもの

※オレンジ色で色付けしているのは、複式学級が生じる見込みの小学校のうち、岡村小学校を示したものの

表2-2 令和11年度の検討対象校の統合による児童数予測

(単位：人数)

| 地域名        | 第1学年 |     | 第2学年 |     | 第3学年 |     | 第4学年 |     | 第5学年 |     | 第6学年 |     | 合計  |     |
|------------|------|-----|------|-----|------|-----|------|-----|------|-----|------|-----|-----|-----|
|            | 学級数  | 児童数 | 学級数  | 児童数 | 学級数  | 児童数 | 学級数  | 児童数 | 学級数  | 児童数 | 学級数  | 児童数 | 学級数 | 児童数 |
| 15・16 玉川地区 | 1    | 11  | 1    | 18  | 1    | 16  | 1    | 23  | 1    | 18  | 1    | 18  | 6   | 104 |
| 19・20 菊間地区 | 1    | 17  | 1    | 9   | 1    | 18  | 1    | 15  | 1    | 19  | 1    | 21  | 6   | 99  |
| 21・22 大島   | 1    | 5   | 1    | 11  | 1    | 15  | 1    | 18  | 1    | 19  | 1    | 19  | 6   | 87  |
| 24・25 大三島  | 1    | 11  | 1    | 8   | 1    | 15  | 1    | 12  | 1    | 15  | 1    | 18  | 6   | 79  |

※玉川地区は、鴨部小学校と九和小学校の合計

※菊間地区は、亀岡小学校と菊間小学校の合計

※大島は、吉海小学校と宮窪小学校の合計

※大三島は、上浦小学校と大三島小学校の合計

令和11年度の各中学校の生徒数予測

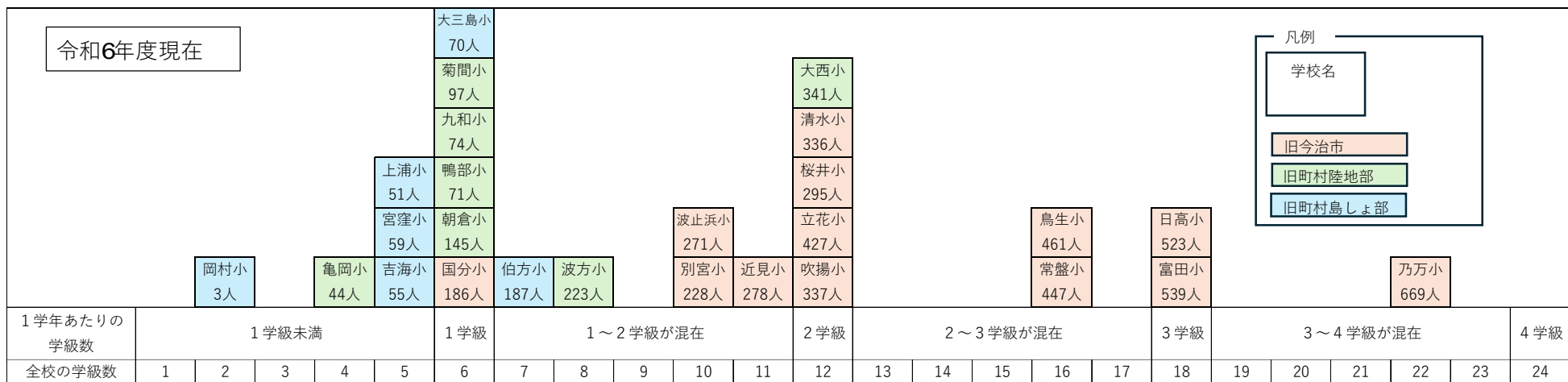
(単位:人数)

|    |      | 第1学年 |      | 第2学年 |       | 第3学年 |       | 合計    |       |
|----|------|------|------|------|-------|------|-------|-------|-------|
|    |      | 学級数  | 児童数  | 学級数  | 児童数   | 学級数  | 児童数   | 学級数   | 児童数   |
| 1  | 日吉中  | 5    | 146  | 5    | 161   | 5    | 144   | 15    | 451   |
| 2  | 近見中  | 2    | 70   | 3    | 73    | 2    | 55    | 7     | 198   |
| 3  | 立花中  | 5    | 159  | 5    | 155   | 4    | 127   | 14    | 441   |
| 4  | 桜井中  | 3    | 81   | 3    | 83    | 3    | 86    | 9     | 250   |
| 5  | 南中   | 4    | 126  | 4    | 133   | 5    | 165   | 13    | 424   |
| 6  | 西中   | 6    | 202  | 6    | 205   | 6    | 207   | 18    | 614   |
| 7  | 北郷中  | 3    | 83   | 3    | 75    | 3    | 75    | 9     | 233   |
| 8  | 朝倉中  | 1    | 20   | 1    | 27    | 1    | 24    | 3     | 71    |
| 9  | 玉川中  | 1    | 24   | 1    | 23    | 1    | 29    | 3     | 76    |
| 10 | 大西中  | 2    | 48   | 2    | 64    | 2    | 65    | 6     | 177   |
| 11 | 菊間中  | 1    | 27   | 1    | 17    | 1    | 22    | 3     | 66    |
| 12 | 大島中  | 1    | 20   | 1    | 16    | 1    | 13    | 3     | 49    |
| 13 | 伯方中  | 2    | 38   | 1    | 31    | 1    | 34    | 4     | 103   |
| 14 | 大三島中 | 1    | 16   | 1    | 22    | 1    | 18    | 3     | 56    |
| 15 | 関前中  | 0    | 0    | 0.5  | 1     | 0.5  | 1     | 1     | 2     |
|    | 計    | 37   | 1060 | 37.5 | 1,086 | 36.5 | 1,065 | 111.0 | 3,211 |

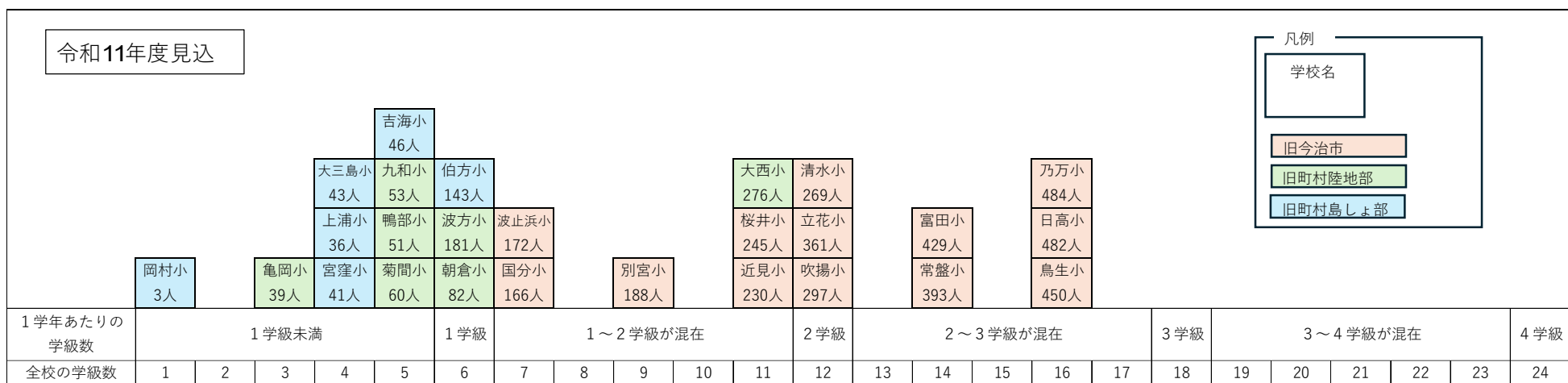
令和6年5月1日現在の小学校1年生から3年生を、登録住所(住基)をもとに振り分けたもの

中学校については、1学級35人以下で試算。

### 学校別学級数・児童数の推移（小学校）




※令和6年度は、小1～小5は1学級35人で編成、小6は1学級40人で編成。




※令和11年度見込みは、1学級35人で編成。

学校別学級数・生徒数の推移（中学校）



※令和6年度は、1学級40人で編成。



※令和11年度見込みは、1学級35人で編成。