

比較検討資料【人員】

1. 大島地区の子ども人数の推移（R7.5.1現在）

		R13入学		R12入学		R11入学		R10入学		R9入学		R8入学	
		0歳児	1歳児	2歳児	3歳児	4歳児	5歳児	6歳	7歳	8歳	9歳	10歳	11歳
吉海小学校区	児童数	1	5	1	6	6	11	12	8	11	7	8	6
	男	0	3	1	3	4	7	7	11	9	3	6	3
	女	1	2	0	3	2	4	5	7	2	4	2	3
宮窪小学校区	児童数	1	6	3	4	7	10	6	12	9	7	7	12
	男	0	5	1	3	3	5	3	4	5	4	5	5
	女	1	1	2	1	4	5	3	8	4	3	2	7
合計	児童数	2	11	4	10	13	21	18	20	20	14	15	18
	男	0	8	2	6	7	12	10	5	14	7	11	8
	女	2	3	2	4	6	9	8	15	6	7	4	10

※0歳児～5歳児は、令和7年4月30日現在の「年齢別男女統計」による

※6歳～11歳は、令和7年5月1日現在の「学校基本調査」による

2. 大島地区の小学校の状況

		R7	R8	R9	R10	R11	R12	R13
吉海小	児童数	52	57	55	54	44	41	19
	男	29	33	31	31	23	25	11
	女	23	24	24	23	21	16	8
	学級数	5	5	6	6	5	4	4
宮窪小	児童数	53	51	51	48	42	36	21
	男	26	26	24	23	19	20	12
	女	27	25	27	25	23	16	9
	学級数	5	5	4	5	4	4	4
計	児童数	105	108	106	102	86	77	40
	男	55	59	55	54	42	45	23
	女	50	49	51	48	44	32	17
	学級数	6	6	6	6	5	5	5

※学級は、35人学級で編制

※学級数の通常学級数（特別支援学級は含まない）

令和11年度中学生数
49人（男32人、女17人）


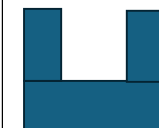

3. 令和11年度における比較検討（吉海小+宮窪小の統合）

		学級編制の状況				教員配置（人）			施設	
		児童数（人）	男	女	学級数	1学級あたりの人数（人）	愛媛県の配置基準	加配（県費）	講師（市費）	普通教室数
吉海小	1年	1	1	0	1	7	校長（1） 教頭（1） 養護教諭（1） 事務職員（1） 栄養教諭（1）		学習アシスタント（1）	7
	2年	6	3	3	1	7	うち（通常学級 5） （特別支援学級 2）			
	3年	6	4	2	1	6				
	4年	11	7	4	1	11				
	5年	12	7	5	1	12				
	6年	8	1	7	1	8				
	通常学級計	44	23	21	5	9				
	特別支援学級数				2					
	学級数 計				7					1人
	計						5人	7人		
宮窪小	1年	3	1	2	1	7	校長（1） 教頭（1） 養護教諭（1） 事務職員（1）		学習アシスタント（2）	6
	2年	4	3	1	1	7	うち（通常学級 4） （特別支援学級 2）			
	3年	7	3	4	1	7				
	4年	10	5	5	1	16				
	5年	6	3	3	1	12				
	6年	12	4	8	1	12				
	通常学級計	42	19	23	4	11				
	特別支援学級数				2					
	学級数 計				6					2人
	計						4人	6人		
統合校	1年	4	2	2	1	4	校長（1） 教頭（1） 養護教諭（1） 事務職員（1） 栄養教諭（1）		学習アシスタント（1）	9
	2年	10	6	4	1	10	うち（通常学級 7） （特別支援学級 3）			
	3年	13	7	6	1	13				
	4年	21	12	9	1	21				
	5年	18	10	8	1	18				
	6年	20	5	15	1	20				
	通常学級計	86	42	44	6	14				
	特別支援学級数				3					
	学級数 計				9					1人
	計						5人	10人		

特別支援学級数は、令和7年度の設置数を参考としている。なお、統合校については、設置数を3学級として検討した。

比較検討資料【施設】

【大島地区】

			吉海小	宮窪小	大島中	
校地	校地の面積（㎡）：建物敷地		7,407㎡	9,385㎡	6,746㎡	
施設	校舎	校舎の配置 （面積） 【建築年度】	 校舎①（ 777㎡）【S54】 校舎②（2,487㎡）【S56】 校舎計（3,264㎡）	 校舎（3,477㎡）【H21】	 校舎①（1,644㎡）【S46】 校舎②（1,327㎡）【S58】 校舎計（2,971㎡）	
		耐震補強	補強済みの棟	校舎②【H27】	—	校舎①【H25】
			補強が不要な棟	校舎① 体育館	校舎 体育館	校舎② 体育館
			補強が必要な棟	—	—	—
		大規模 改修等	施行年度	—	—	校舎①【H25】 （屋上改修）
		保有教室数		19	16	17
		保有教室数の内普通教室 として使用できる教室数		12	10	9
	体育館	特別教室数	⑦ 家庭科室 図書室 コンピュータ教室 図工室 サポートルーム 音楽室 理科室 児童クラブ	⑥ 家庭科室 図書室 コンピュータ教室 図工室 音楽室 理科室 作法室	⑧ 被服室 調理室 図書室 コンピュータ教室 技術室 美術室 音楽室 理科室 生徒会室	
		面積（㎡）	1,206㎡	1,039㎡	1,466㎡	
		建築年度	H3	H21	S60	
校庭	面積（㎡）	5,481㎡	5,500㎡	12,519㎡		
通学	最遠距離（km）		12.8	6.1	4.5	
その他	特別支援学級の設置（学級）		2	2	2	