

「学校給食について」の アンケート調査結果

今治市教育委員会事務局 学校給食課
令和8年2月

目 次

はじめに	．．．	1
1 調査概要	．．．	1
(1) 調査対象	．．．	1
(2) 調査内容	．．．	1
(3) 調査方法	．．．	1
(4) 調査期間	．．．	1
(5) 調査人数	．．．	1
2 調査結果	．．．	3
問1 給食はおいしいですか	．．．	3
問2 給食のおかずは食べやすいですか (おかずの大きさ、やわらかさ、温かさ など)	．．．	5
問3 給食は残さず食べていますか	．．．	7
問4 給食を残す理由は何ですか (複数回答)	．．．	9
問5 給食の量はどうか	．．．	11
問6 給食の味はどうか	．．．	13
問7 給食の時間はどうか	．．．	15
問8 今治でとれたものが給食に使われていることを知っていますか	．．．	17
問9 『日本一おいしい給食の日』を楽しみにしていますか	．．．	18

はじめに

今治市の学校給食は、児童・生徒が食材を通じて地域の自然、文化、産業、食の安全に理解が深まるよう、今治市産の食材を積極的に使用した手作り調理を基本としています。そこで、今治市教育委員会は、児童・生徒の給食に対する意識や実態を把握し、今後の学校給食実施の参考とするため、アンケート調査を実施しました。

1 調査概要

- (1) 調査対象 小学校3年生 ～ 中学校3年生
- (2) 調査内容 設問9題
- (3) 調査方法 無記名回答、WEB 回答
- (4) 調査期間 令和8年1月30日～令和8年2月20日
- (5) 調査人数 児童・生徒計 5,886名(小学校計 3,481名、中学校計 2,405名)
- (回答)

小学校名	人数	提供調理場
吹揚小学校	194	吹揚小学校調理場
別宮小学校	138	別宮小学校調理場
常盤小学校	190	常盤小学校調理場
近見小学校	131	近見小学校調理場
立花小学校	207	立花小学校調理場
鳥生小学校	203	鳥生小学校調理場
国分小学校	113	国分小学校調理場
波止浜小学校	150	波止浜小学校調理場
桜井小学校	175	桜井調理場
富田小学校	306	清水調理場
清水小学校	188	
日高小学校	293	夢づくり調理場
乃万小学校	396	
朝倉小学校	104	朝倉調理場
鴨部小学校	48	玉川調理場
九和小学校	42	
波方小学校	140	波方小学校調理場
大西小学校	171	大西調理場
亀岡小学校	28	菊間調理場
菊間小学校	42	
吉海小学校	33	大島調理場
宮窪小学校	35	
伯方小学校	88	伯方調理場
上浦小学校	31	大三島調理場
大三島小学校	33	
岡村小学校	2	関前小中学校調理場
合計	3,481	

中学校名	人数	提供調理場
日吉中学校	329	学校給食センター
近見中学校	143	
北郷中学校	196	
立花中学校	250	
桜井中学校	191	桜井調理場
今治東中等教育学校	127	
南中学校	394	夢づくり調理場
西中学校	310	
朝倉中学校	64	朝倉調理場
玉川中学校	71	玉川調理場
大西中学校	130	大西調理場
菊間中学校	47	菊間調理場
大島中学校	19	大島調理場
伯方中学校	75	伯方調理場
大三島中学校	56	大三島調理場
関前中学校	3	関前小中学校調理場
合計	2,405	

○集計は、小数点第2位を四捨五入しているため、比率の数値合計が100.0%にならない場合があります。

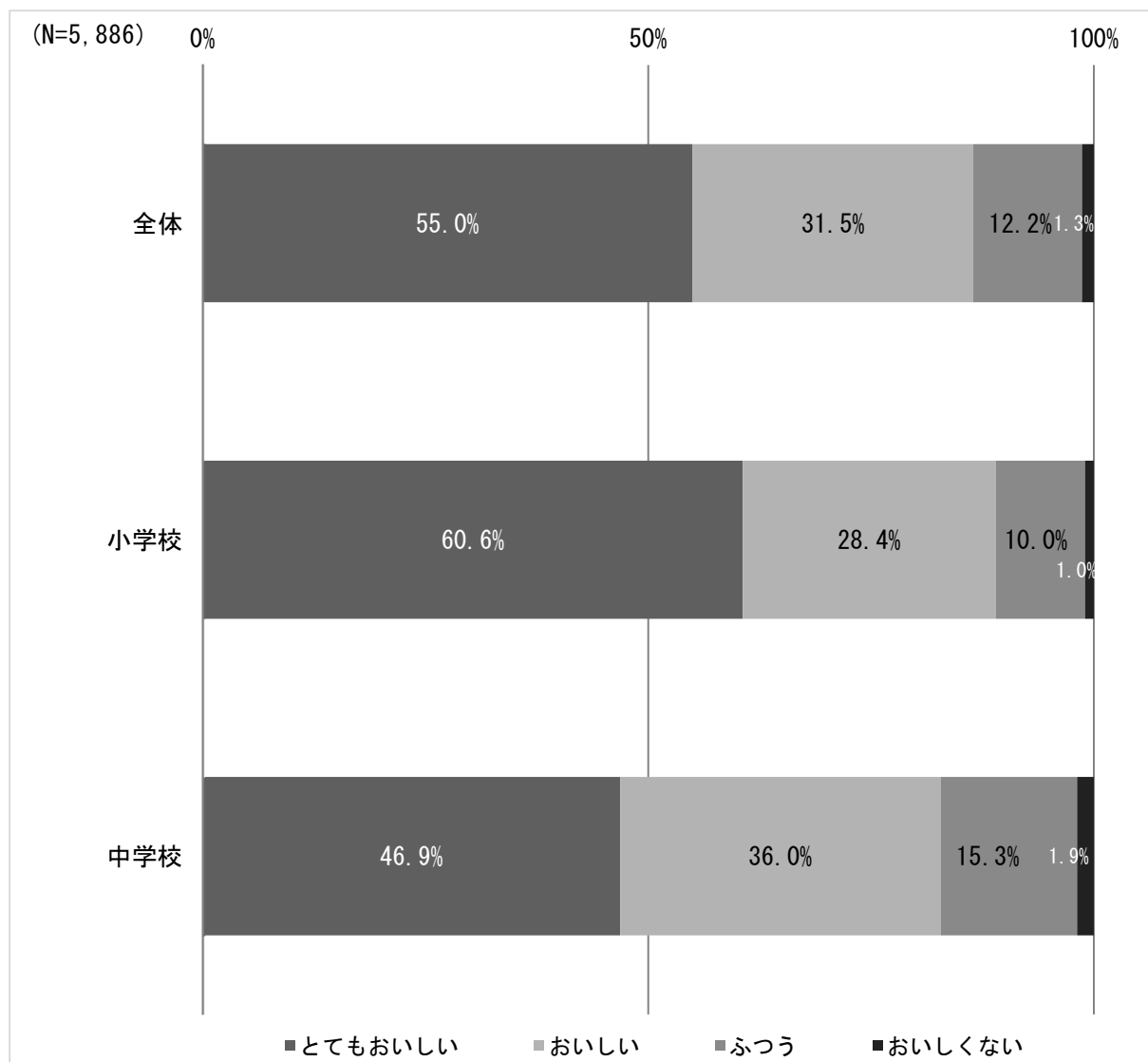
○グラフ中の「N」は基数で、その設問に回答した人数を表しています。

2 調査結果

問1 給食はおいしいですか

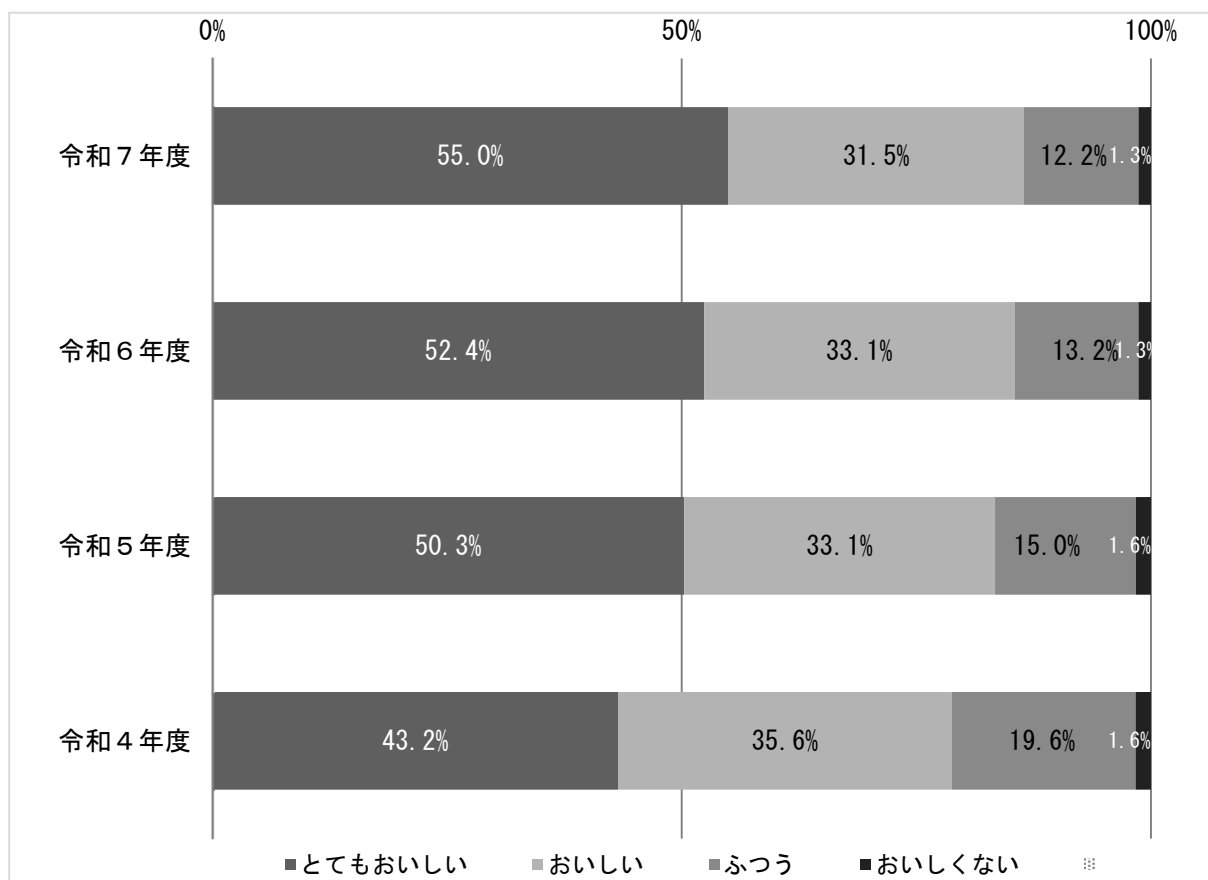
給食を食べた感想については、「とてもおいしい」と回答した人(55.0%)と「おいしい」と回答した人(31.5%)を合わせると、8割以上がおいしいと感じている。

また、「とてもおいしい」「おいしい」と回答した人の割合は、小学校児童(89.0%)の方が中学校生徒(82.9%)より高い結果となっている。



	学校		全体
	小学校	中学校	
とてもおいしい	2,110	1,127	3,237
おいしい	988	865	1,853
ふつう	349	368	717
おいしくない	34	45	79
計	3,481	2,405	5,886

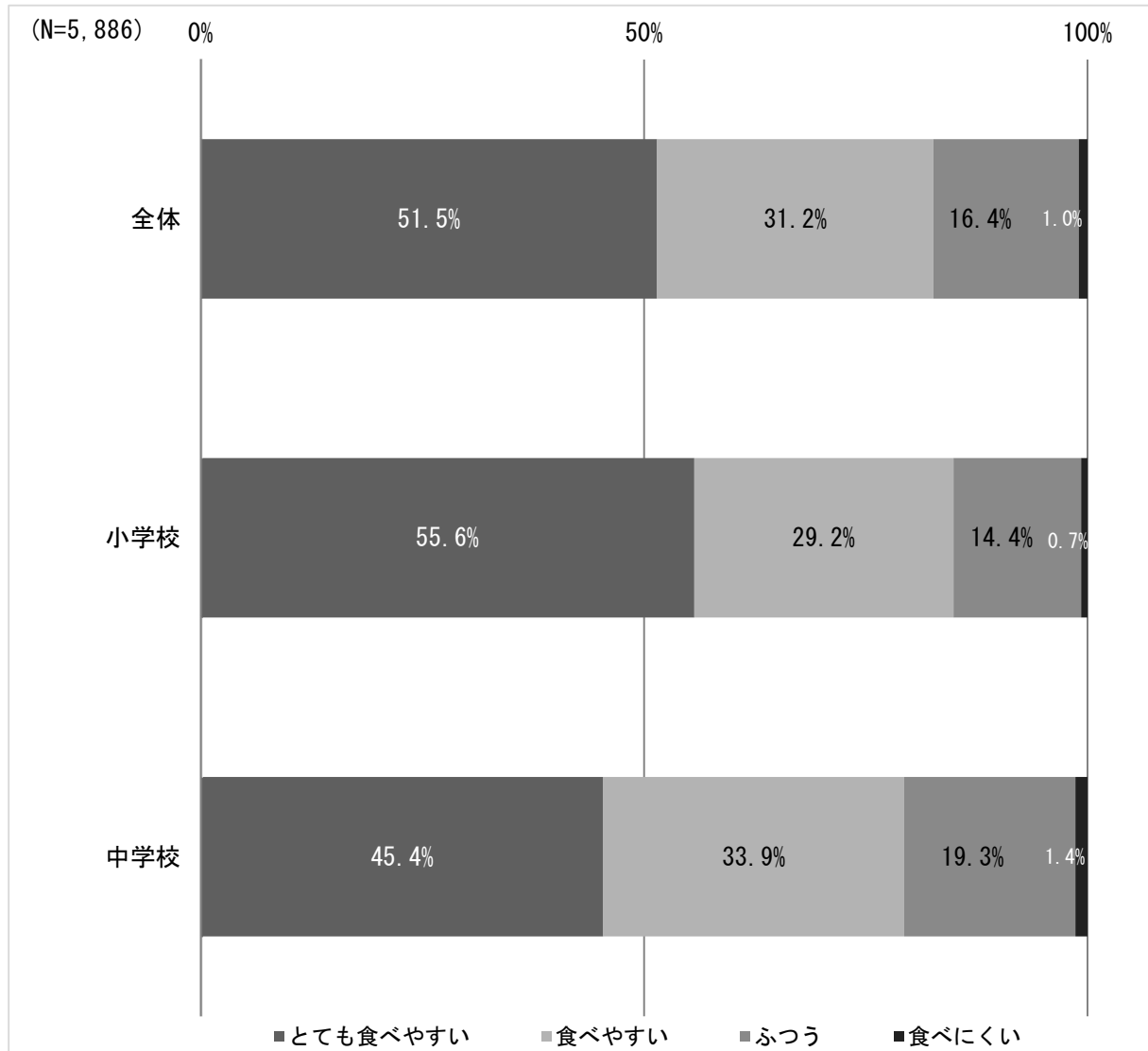
【前回調査との比較】



問2 給食のおかずは食べやすいですか
(おかずの大きさ、やわらかさ、温かさ など)

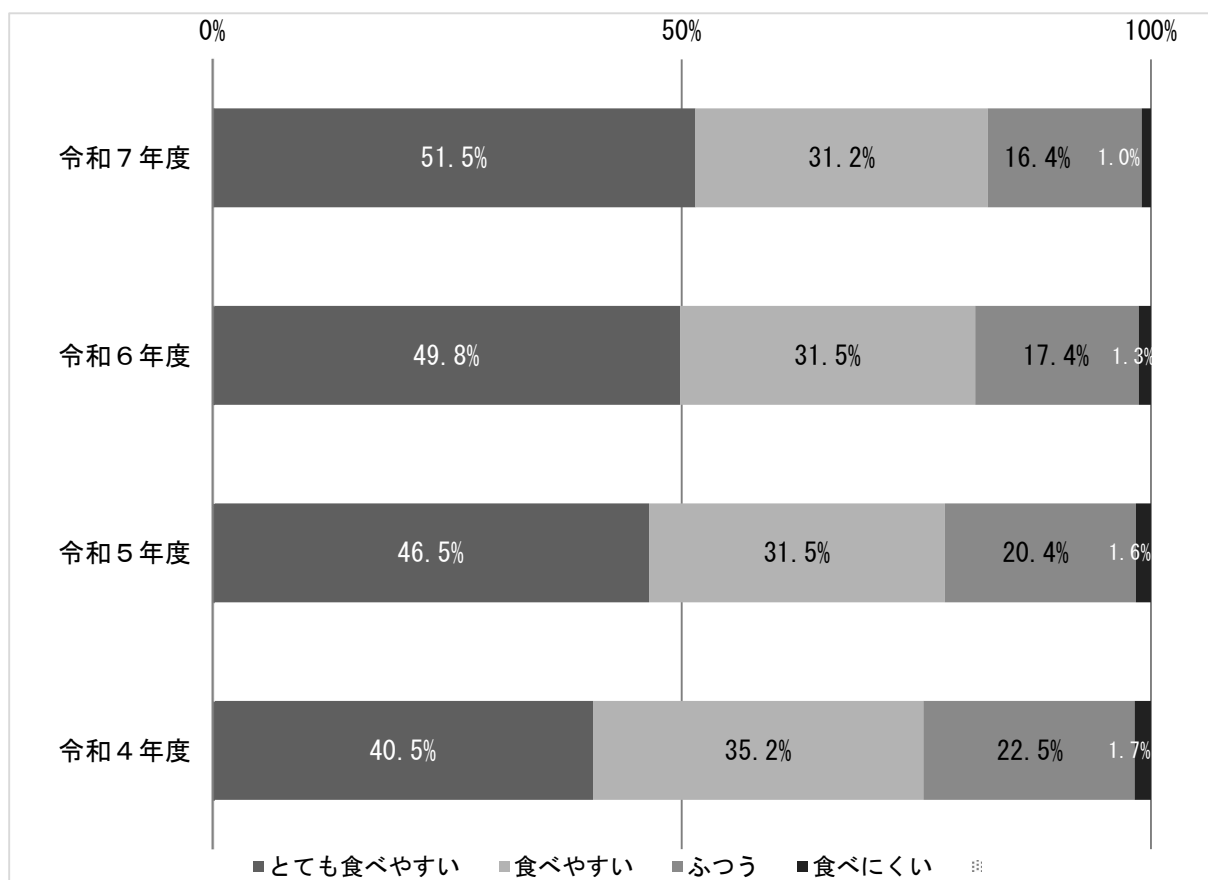
給食の調理については、「とても食べやすい」と回答した人 51.5%と「食べやすい」と回答した人 31.2%を合わせると、8割以上が食べやすいと感じている。

また、「とても食べやすい」「食べやすい」と回答した人の割合は、小学校児童(84.8%)の方が中学校生徒(79.3%)より高い結果となっている



	学校		全体
	小学校	中学校	
とても食べやすい	1,937	1,092	3,029
食べやすい	1,018	816	1,834
ふつう	501	464	965
食べにくい	25	33	58
計	3,481	2,405	5,886

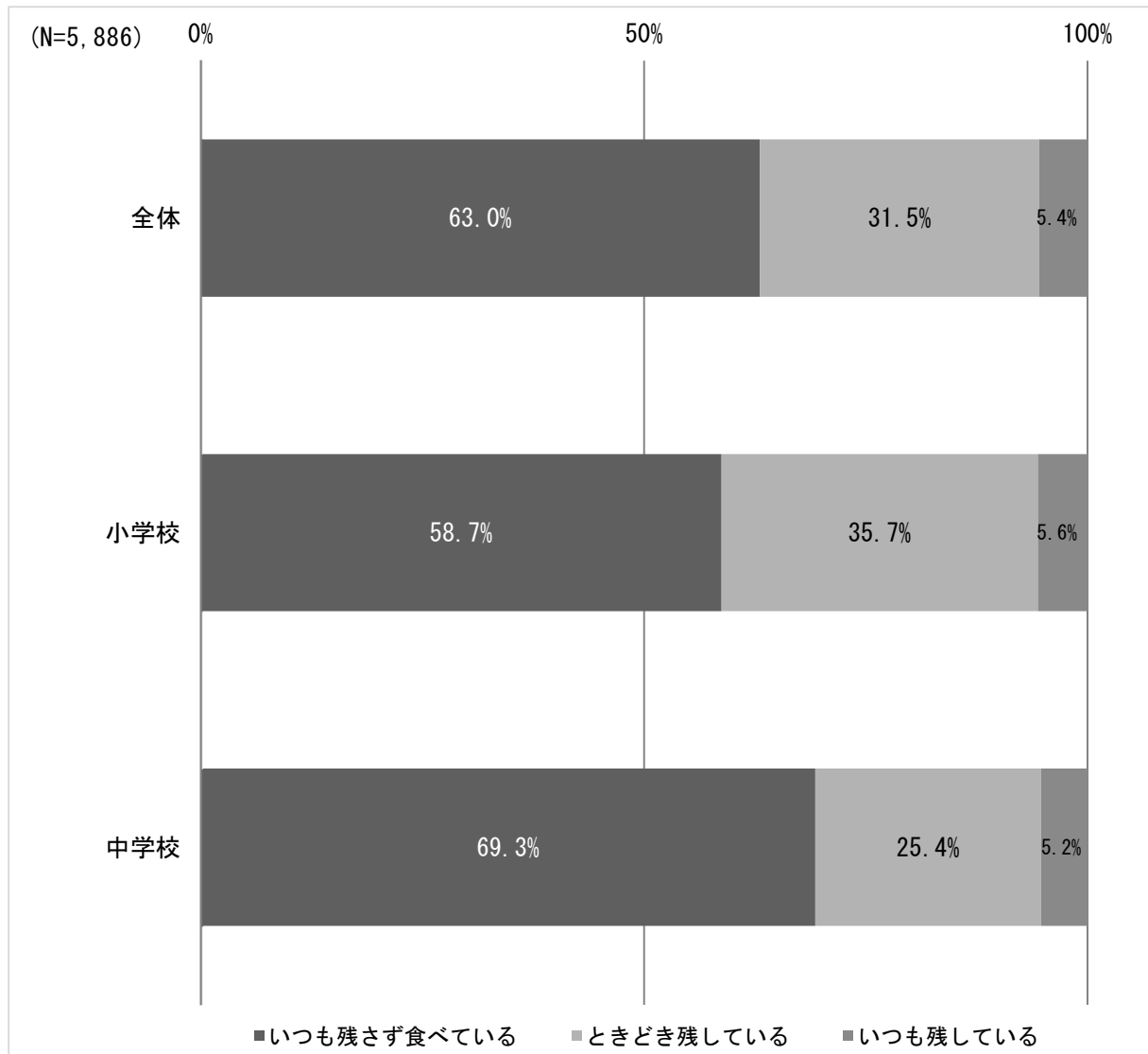
【前回調査との比較】



問3 給食は残さず食べていますか

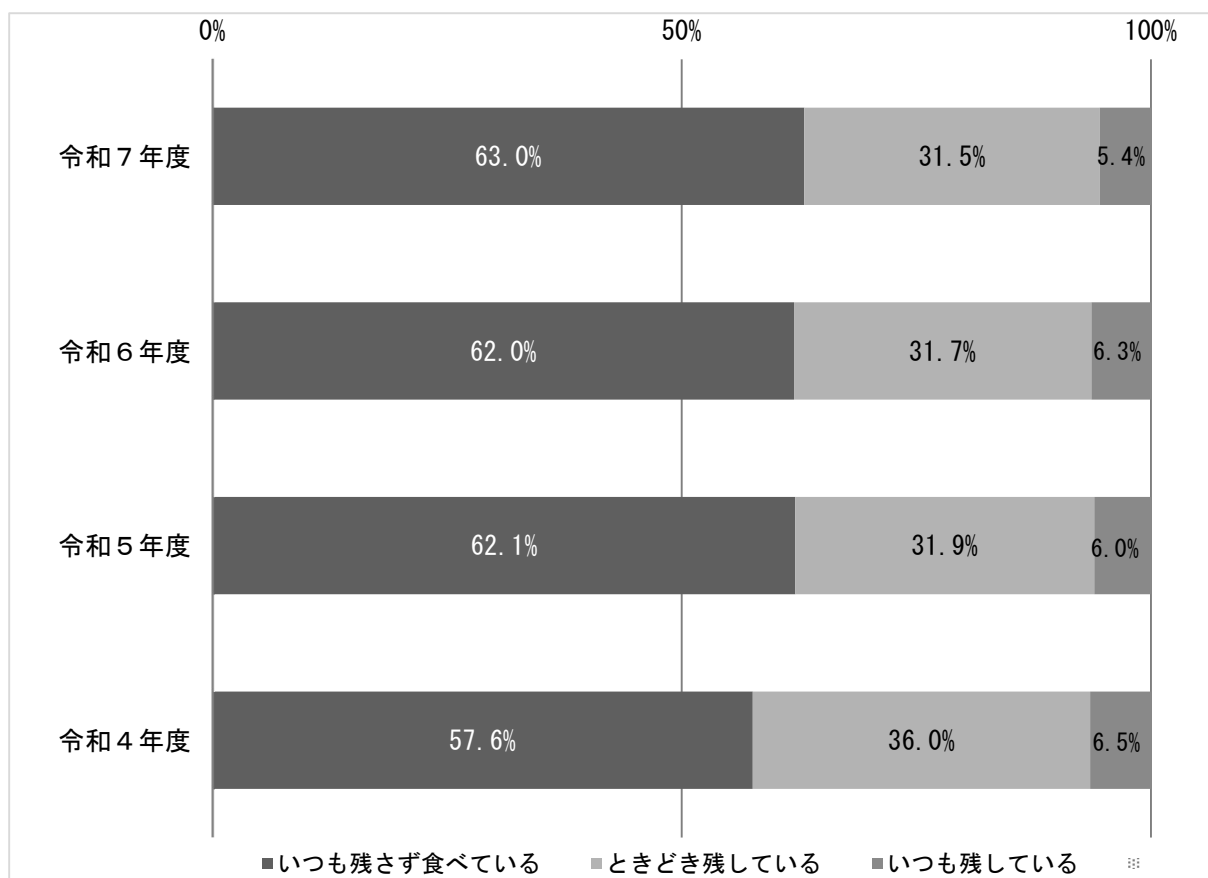
給食の喫食状況については、「いつも残さず食べている」と回答した人が63.0%、「ときどき残している」と回答した人が31.5%、「いつも残している」と回答した人が5.4%の結果となっている。

また、「いつも残さず食べている」と回答した人の割合は、小学校児童(58.7%)より中学校生徒(69.3%)の方が高い結果となっている



	学校		全体
	小学校	中学校	
いつも残さず食べている	2,044	1,667	3,711
ときどき残している	1,243	612	1,855
いつも残している	194	126	320
計	3,481	2,405	5,886

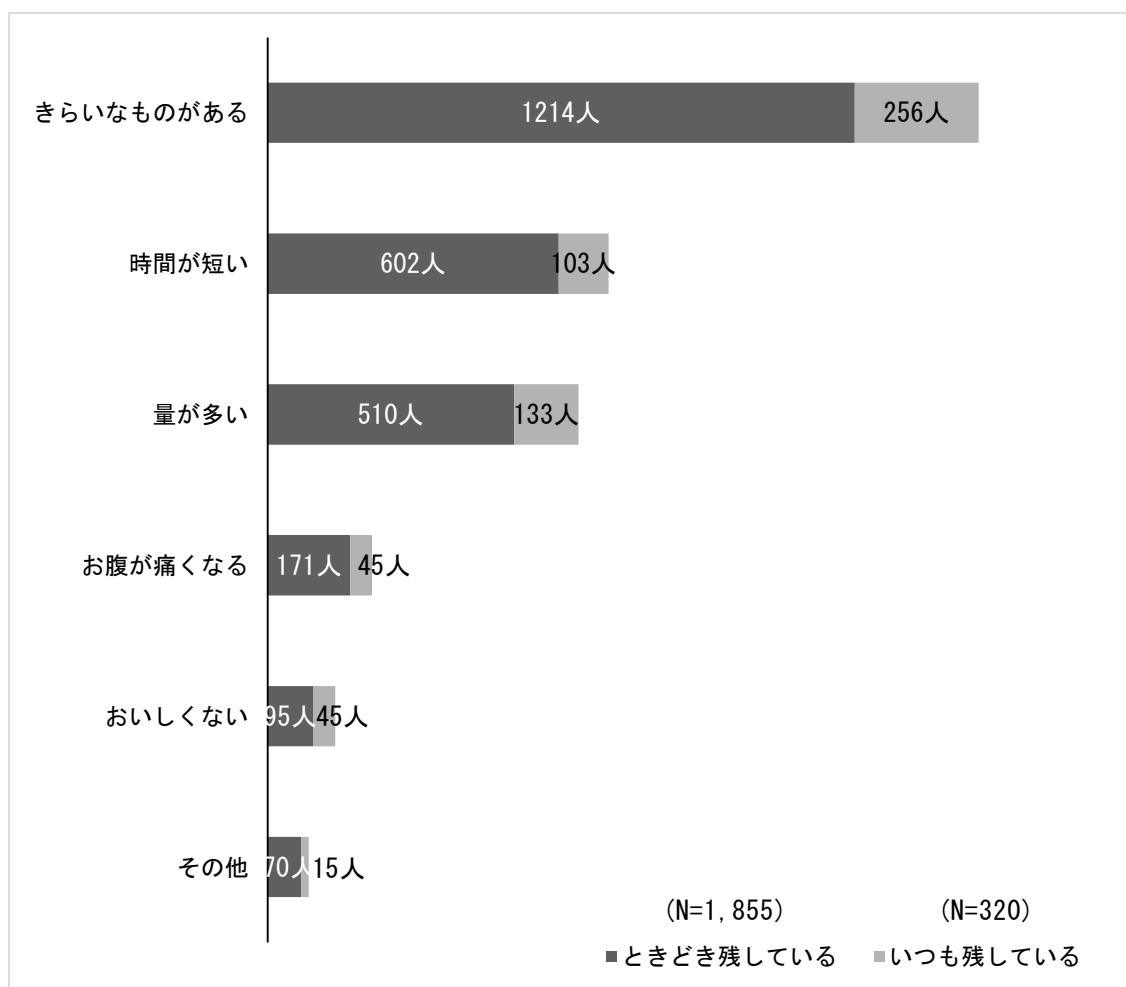
【前回調査との比較】

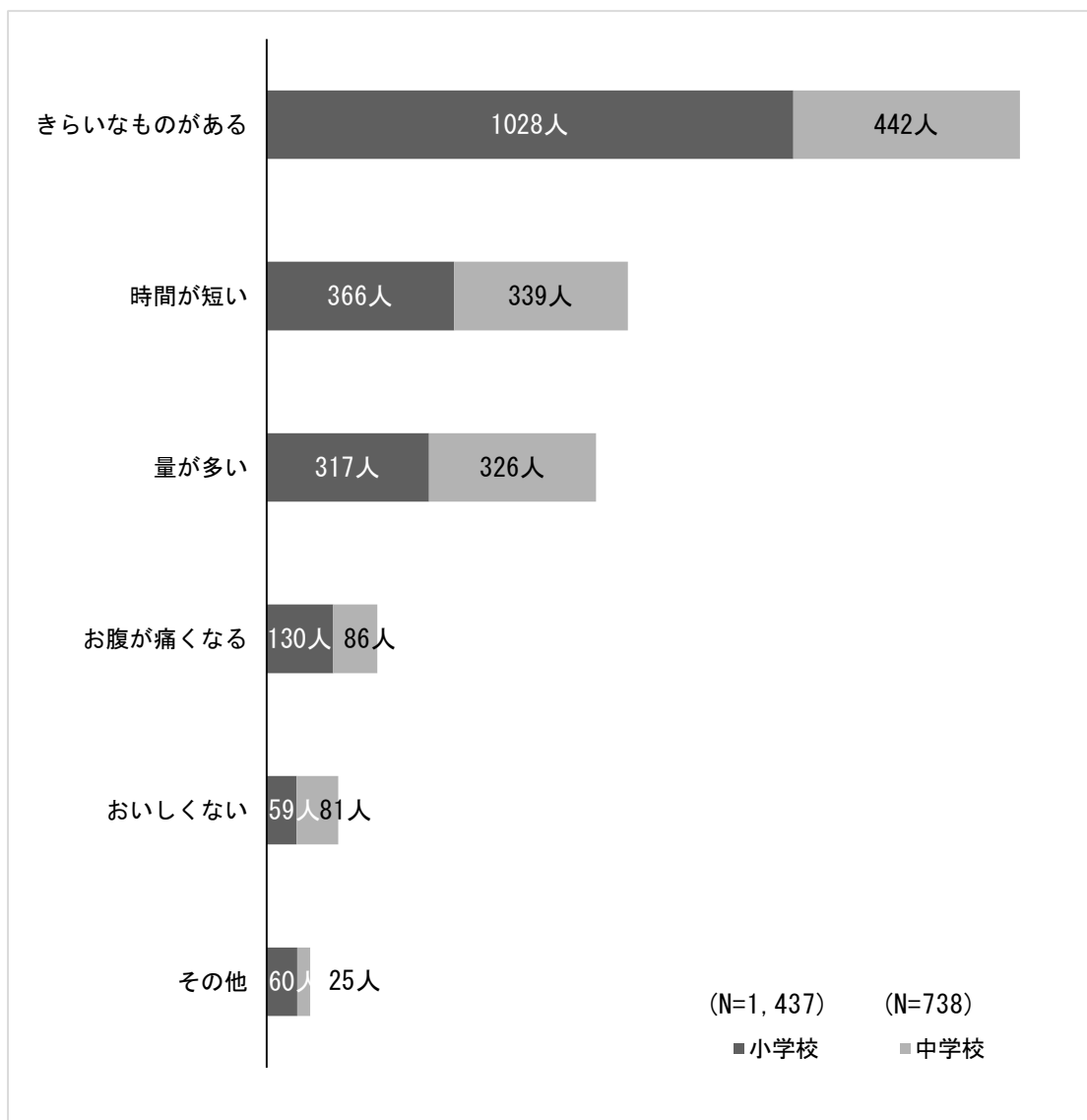


【問3で「ときどき残している」、「いつも残している」と回答した方のみ】

問4 給食を残す理由は何ですか (複数回答)

給食を残す理由については、「きれいなものがある」と回答した人が最も多く、次いで「(給食の)時間が短い」、「量が多い」の順となっている。



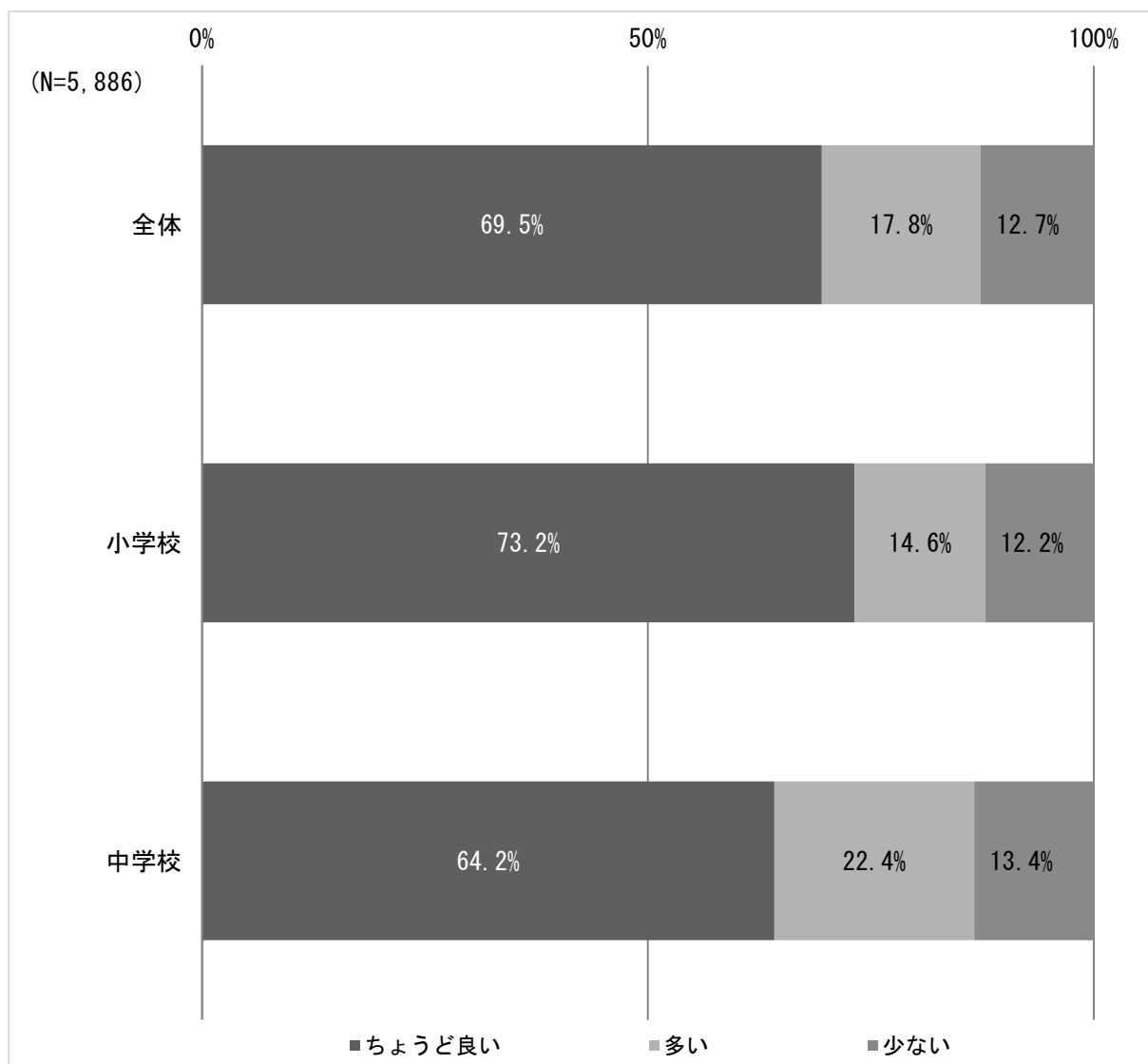


N=2,175 (複数回答 3,259)	給食を残す頻度		学校		全体
	ときどき	いつも	小学校	中学校	
きれいなものがある	1,214	256	1,028	442	1,470
時間が短い	602	103	366	339	705
量が多い	510	133	317	326	643
お腹が痛くなる	171	45	130	86	216
おいしくない	95	45	59	81	140
その他	70	15	60	25	85
計	2,662	597	1,960	1,299	3259

問5 給食の量はどうか

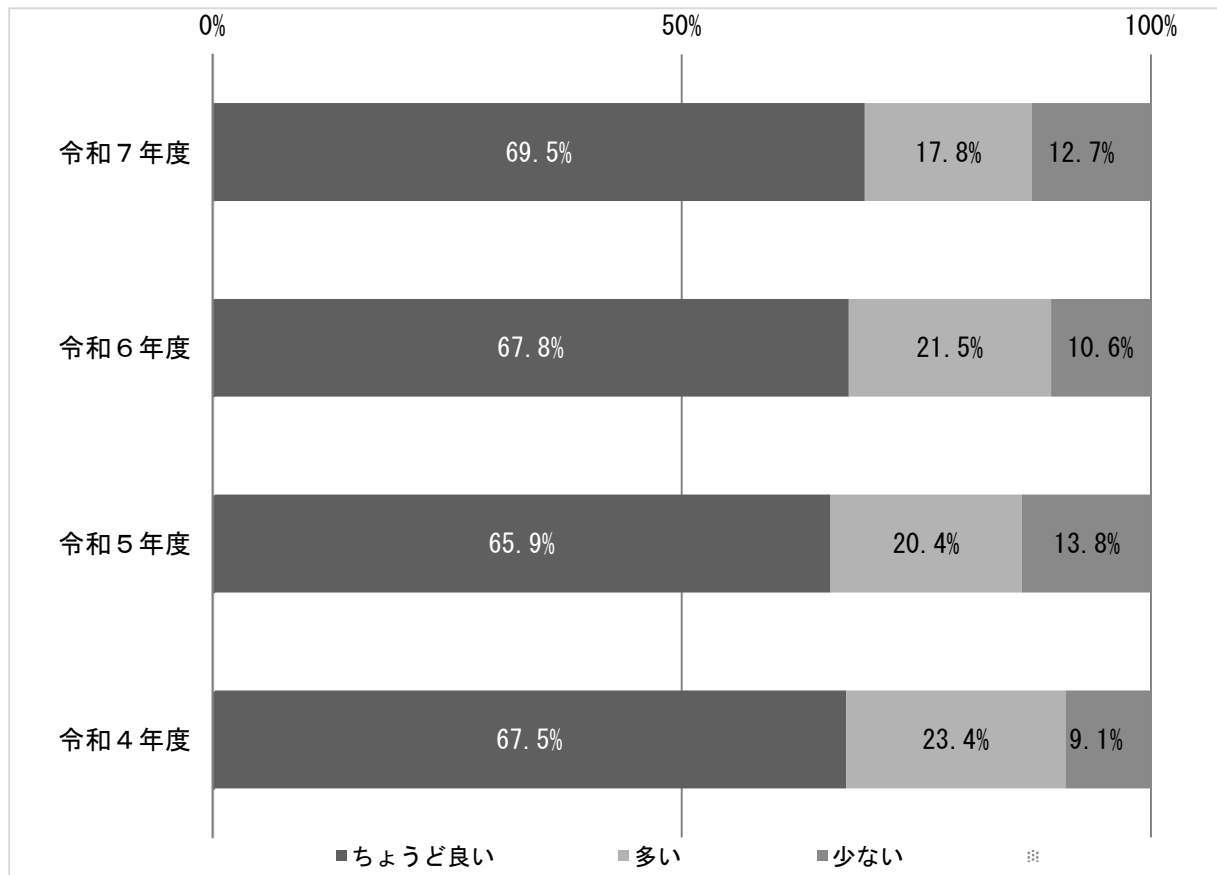
給食の量については、「ちょうど良い」と回答した人が69.5%、「多い」と回答した人が17.8%、「少ない」と回答した人が12.7%の結果となっている。

また、「ちょうど良い」と回答した人の割合は、小学校児童(73.2%)の方が中学校生徒(64.2%)より高い結果となっている



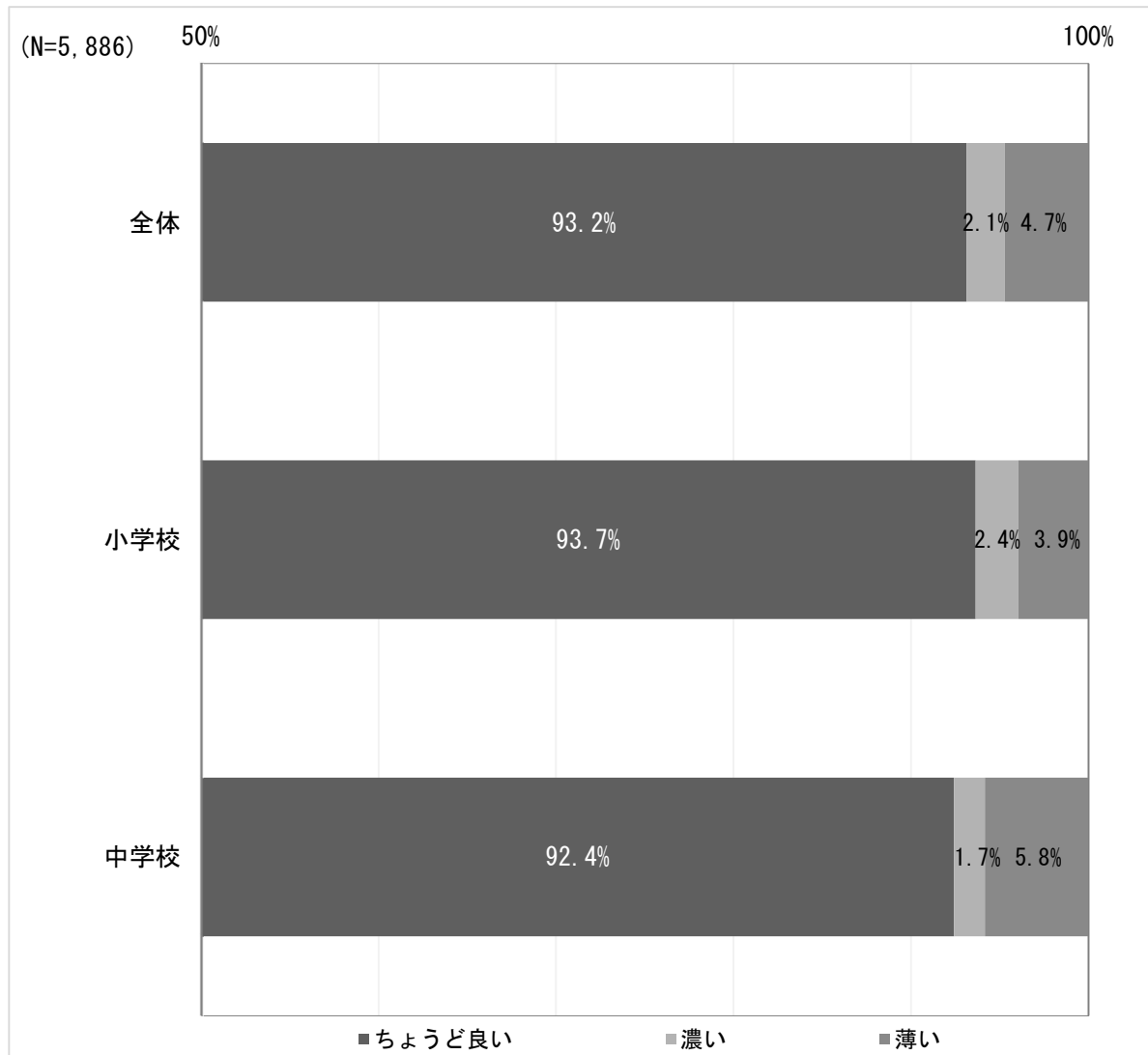
	学校		全体
	小学校	中学校	
ちょうど良い	2,548	1,544	4,092
多い	509	539	1,048
少ない	424	322	746
計	3,481	2,405	5,886

【前回調査との比較】



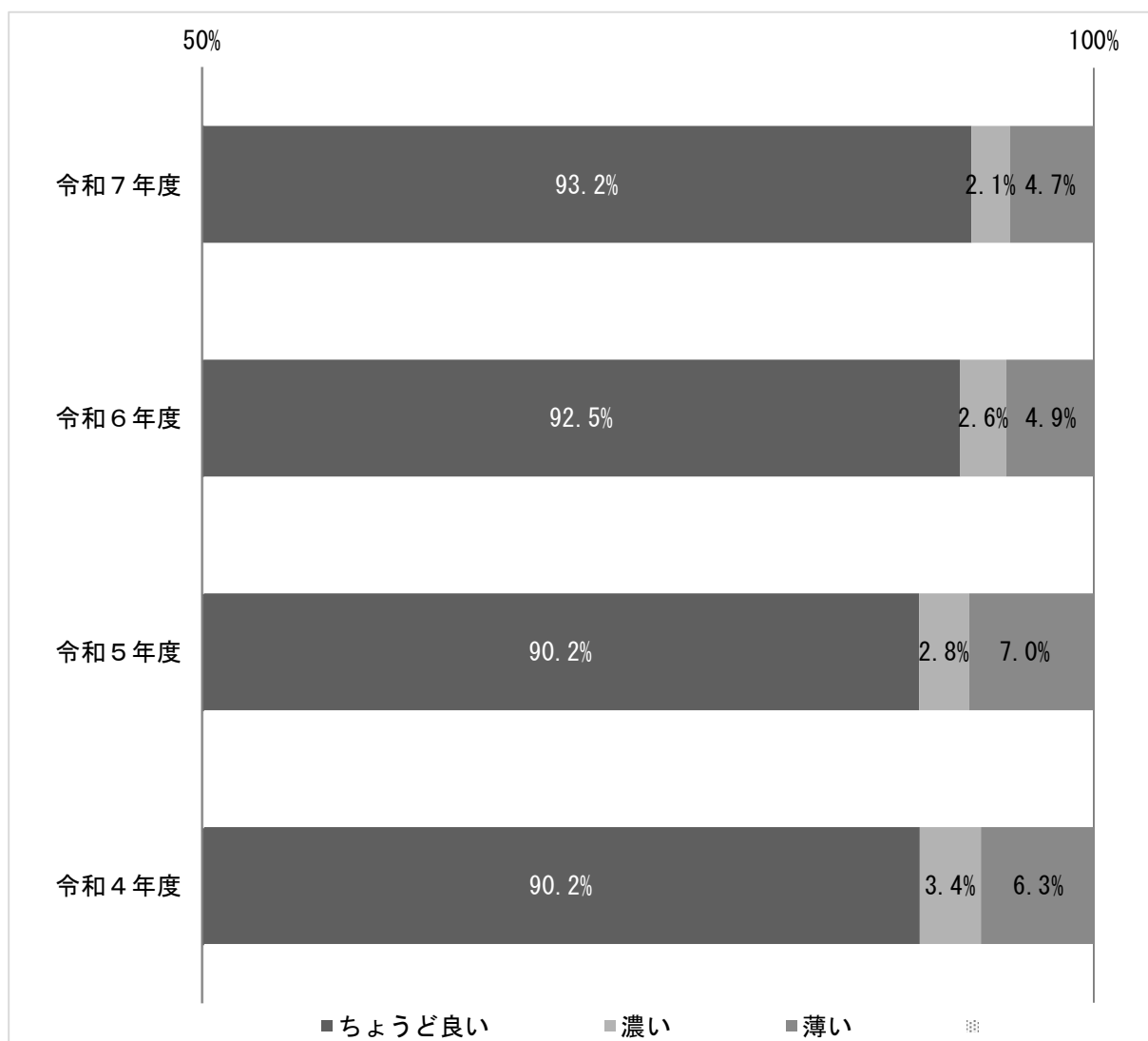
問6 給食の味はどうか

給食の味については、「ちょうど良い」と回答した人が93.2%、「濃い」と回答した人が(2.1%)、「薄い」と回答した人が(4.7%)の結果となっている。



	学校		全体
	小学校	中学校	
ちょうど良い	3,260	2,223	5,483
濃い	84	42	126
薄い	137	140	277
計	3,481	2,405	5,886

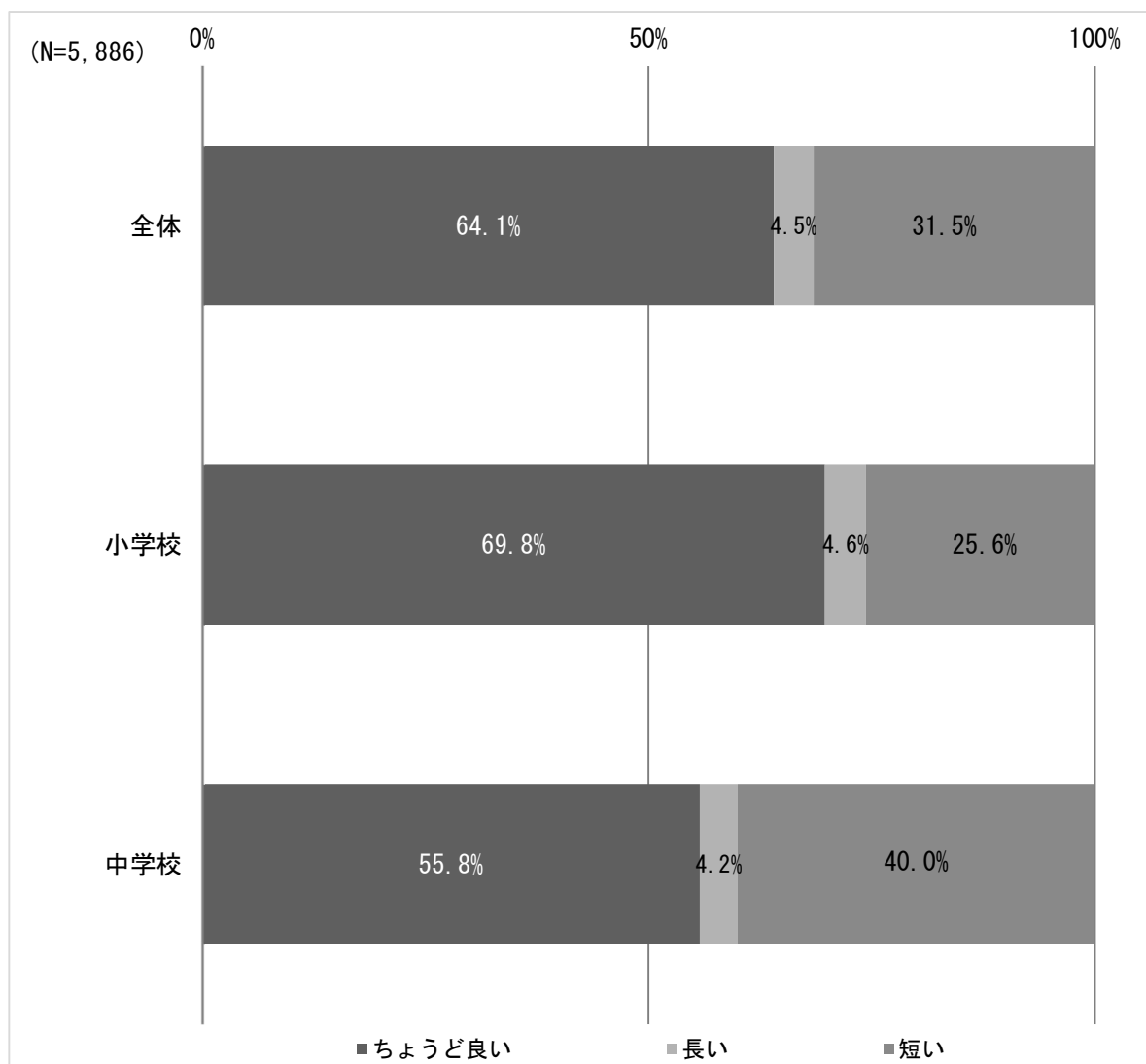
【前回調査との比較】



問7 給食の時間はどうか

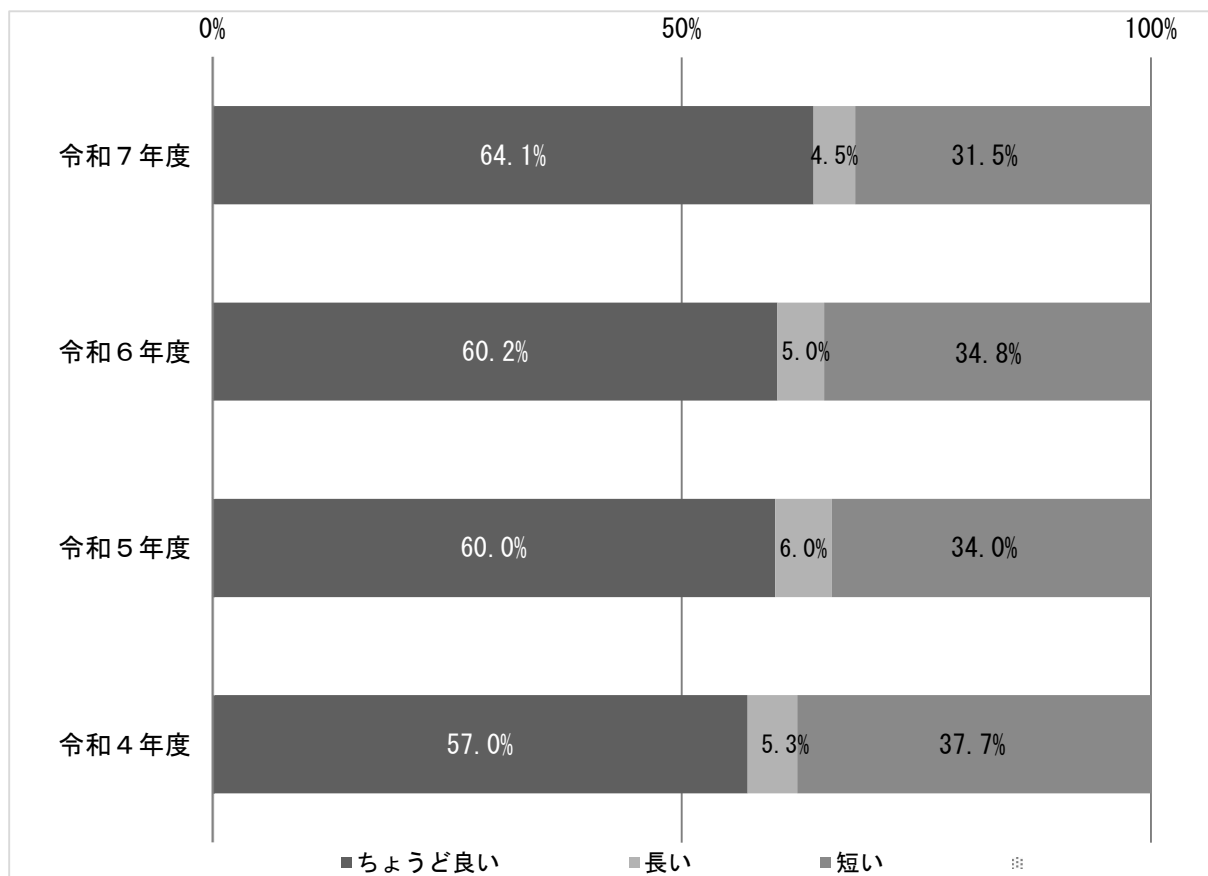
給食の時間については、「ちょうど良い」と回答した人が 64.1%、「長い」と回答した人が 4.5%、「短い」と回答した人が 31.5%の結果となっている。

また、「ちょうど良い」と回答した人の割合は、小学校児童(69.8%)の方が中学校生徒(55.8%)より高い結果となっている。



	学校		全体
	小学校	中学校	
ちょうど良い	2,429	1,341	3,770
長い	160	102	262
短い	892	962	1,854
計	3,481	2,405	5,886

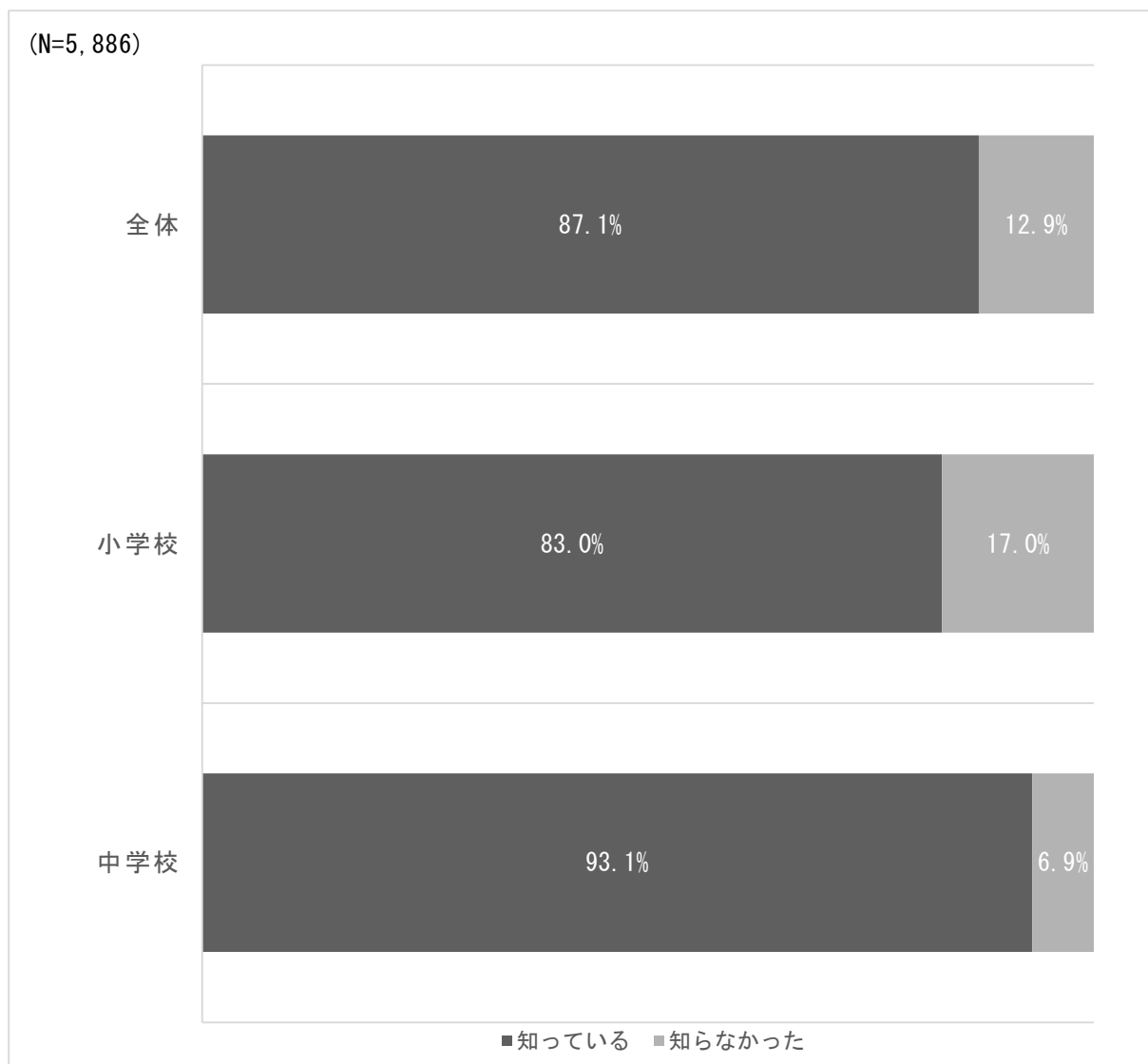
【前回調査との比較】



問 8 今治でとれたものが給食に使われていることを知っていますか

今治でとれたものが給食に使われていることを、「知っている」と回答した人が 87.1%、「知らない」と回答した人が(12.9%)の結果となっている。

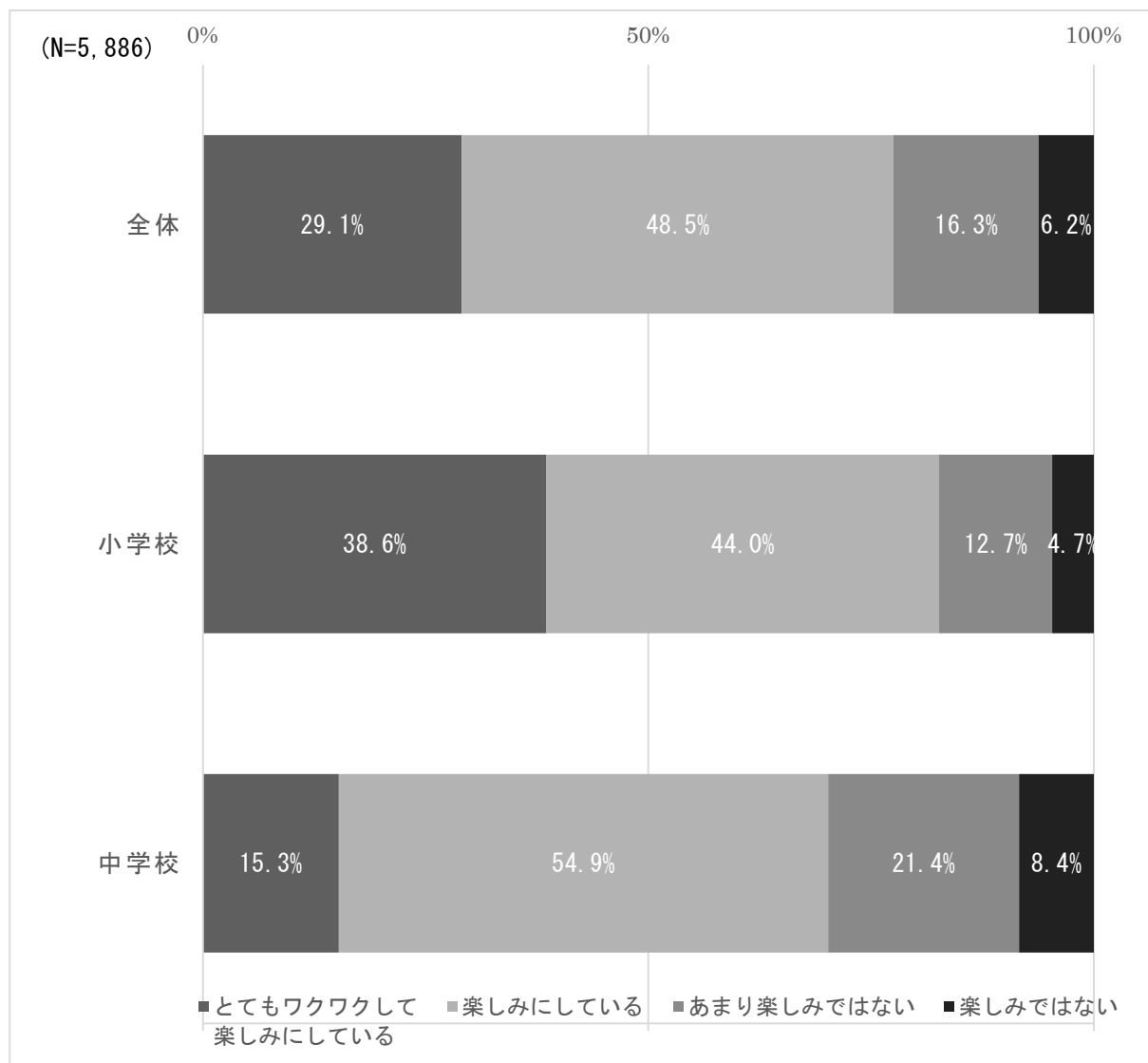
また、「知っている」と回答した人の割合は、中学校生徒 (93.1%)の方が 小学校児童(83.0%)より高い結果となっている



	学校		全体
	小学校	中学校	
知っている	2,889	2,239	5,128
知らなかった	592	166	758
計	3,481	2,405	5,886

問9 『日本一おいしい給食の日』を楽しみにしていますか

『日本一おいしい給食の日』については、「とてもワクワクして楽しみにしている」と回答した人 29.1%と「楽しみにしている」と回答した人 48.5%を合わせると、7割以上が楽しみにしているとの結果となっている。



	学校		全体
	小学校	中学校	
とてもワクワクして楽しみにしている	1,343	367	1,710
楽しみにしている	1,533	1,321	2,854
あまり楽しみではない	442	515	957
楽しみではない	163	202	365
計	3,481	2,405	5,886