

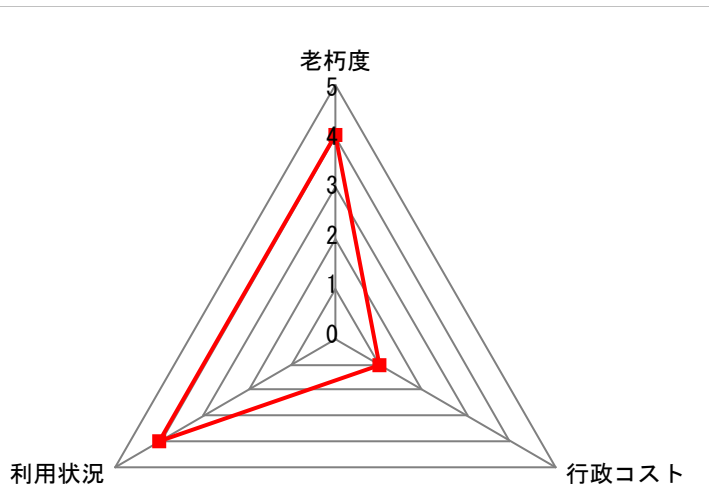
公共施設概要

H23年度

施設コード	48001
施設分類	5. レクリエーション・スポーツ施設
施設グループ	48. B & G海洋センター

1. 施設概要				2. 施設写真				
施設データ	施設名	今治市朝倉B&G海洋センター						
	所在地	今治市朝倉下乙104番地の2						
	管理担当課	教育委員会事務局	体育振興課					
	施設の運営方法	直営						
	設置目的（根拠条例等）							
<p>青い海と緑の大地を活動の場として、海洋性レクリエーションをはじめとする自然体験活動などを通じて、次代を担う青少年の健全育成と幼児から高齢者まで地域住民の心とからだの健康づくりを推進することを目的とする。</p> <p>（今治市B & G海洋センター条例）</p>								
建物土地データ	主体構造	鉄筋コンクリート造	階層	2階建て	延床面積 (㎡)	2,871.00	敷地面積 (㎡)	9,767.00
	経過年数 (建設年月日)	18年 (1994/06/28)	耐用年数	47年	避難場所指定の有無	有	バリアフリー対応実施の有無	有
	建物（施設）名	建物ごとの部屋（機能）名		主な用途		開館時間	使用料の有・無	
	体育館	アリーナ		バレー		9:00 ~ 22:00	有	
		第二体育館		剣道、卓球		9:00 ~ 22:00	有	
		トレーニングルーム		トレーニング		9:00 ~ 22:00	有	
		ミーティングルーム		会議		9:00 ~ 22:00	有	
		他の部屋（機能）数 :		6				
	プール	25mプール		水泳		10:00 ~ 21:00	有	
		幼児プール		水泳		10:00 ~ 21:00	有	
		倉庫		倉庫		10:00 ~ 21:00	無	
		便所		便所		10:00 ~ 21:00	無	
		他の部屋（機能）数 :		0				
	他の建物（施設）数 :				0			
	利用状況	単 位 / 年 度			平成21年度	平成22年度	平成23年度	
利 用 件 数			回 (件)	4,769	4,911	3,414		
延 べ 利 用 人 数			人	79,523	81,886	56,926		
運営コスト	実 利 用 人 数			人				
	収 入			千円	4,099	3,709	4,662	
	支 出			千円	29,566	22,498	28,734	
	行政コスト (支出-収入)			千円	25,467	18,789	24,072	
	1単位当たりコスト (支出/単位)	単位 (利用回数)		円	6,200	4,582	8,417	
1人当たりコスト (支出/単位)	単位 (延べ利用人数)		円	372	275	505		

3. 指標



指標（名）	レベル
老朽度	4
利用状況	4
行政コスト	1

総合評価（観点別評価）		
観点	観点別評価結果	総合評価
代替性	B	D
有効性	B	
効率性	D	
PR性	E	

レベル	0 1 2 3 4 5	
老朽度	古い	新しい
利用状況	少ない	多い
行政コスト	負担が大きい	負担が小さい

総合評価コメント

施設の用途変更を含め市が保有する必要があるかを検証し、施設の設置目的や財産の用途の変更など、有効活用策を検討すべき施設

(備考) 空欄となっている項目については、該当するデータがない、または現在データの集計・把握をしておりません。
 なお、各項目の施設の詳細データにつきましては、施設詳細にてご確認ください。

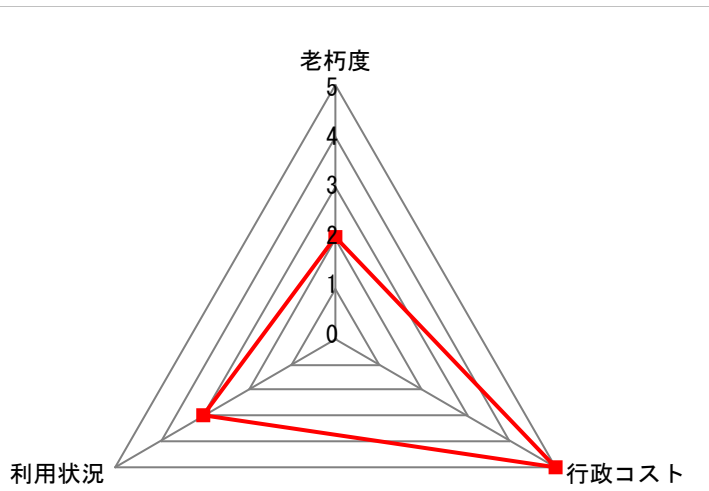
公共施設概要

H23年度

施設コード	48002	
施設分類	5. レクリエーション・スポーツ施設	施設グループ 48. B & G 海洋センター

1. 施設概要				2. 施設写真				
施設データ	施設名	今治市吉海B&G海洋センター						
	所在地	今治市吉海町福田 1 2 9 0 番地						
	管理担当課	教育委員会事務局	体育振興課					
	施設の運営方法	直営						
	設置目的（根拠条例等）							
<p>青い海と緑の大地を活動の場として、海洋性レクリエーションをはじめとする自然体験活動などを通じて、次代を担う青少年の健全育成と幼児から高齢者まで地域住民の心とからだの健康づくりを推進することを目的とする。</p> <p>（今治市B&G海洋センター条例）</p>								
建物土地データ	主体構造	鉄筋コンクリート造	階層	1階建て	内延床面積 (㎡)※複合施設	0.00	敷地面積 (㎡)	10,316.00
	経過年数 (建設年月日)	33年 (1979/04/01)	耐用年数	47年	避難場所指定の有無	有	バリアフリー対応実施の有無	無
	建物（施設）名	建物ごとの部屋（機能）名		主な用途		開館時間	使用料の有・無	
	体育館	アリーナ		バレー、卓球		9:00 ~ 22:00	有	
		ミーティングルーム		会議		9:00 ~ 22:00	無	
		事務室		事務		9:00 ~ 22:00	無	
		便所		便所		9:00 ~ 22:00	無	
		他の部屋（機能）数 :		4				
	プール	25mプール		水泳		9:00 ~ 17:00	有	
		幼児プール		水泳		9:00 ~ 17:00	有	
		事務室		水泳		9:00 ~ 17:00	無	
		機械室		水泳		9:00 ~ 17:00	無	
		他の部屋（機能）数 :		3				
	他の建物（施設）数 :		1					
	利用状況	単 位 / 年 度			平成21年度	平成22年度	平成23年度	
利 用 件 数			回 (件)	921	874	640		
延 べ 利 用 人 数			人	10,276	11,877	10,266		
運営コスト	実 利 用 人 数			人				
	収 入			千円	280	282	240	
	支 出			千円	6,284	6,947	4,258	
	行政コスト (支出-収入)			千円	6,004	6,665	4,018	
	1単位当たりコスト (支出/単位)	単位 (使用回数)		円	6,824	7,949	6,654	
1人当たりコスト (支出/単位)	単位 (延べ利用人数)		円	612	585	415		

3. 指標



指標（名）	レベル
老朽度	2
利用状況	3
行政コスト	5

総合評価（観点別評価）		
観点	観点別評価結果	総合評価
代替性	B	C
有効性	C	
効率性	C	
PR性	E	

レベル	0 1 2 3 4 5	
老朽度	古い	新しい
利用状況	少ない	多い
行政コスト	負担が大きい	負担が小さい

総合評価コメント

管理運営主体の変更をはじめとした抜本的な管理運営方法を見直した上で存続

(備考) 空欄となっている項目については、該当するデータがない、または現在データの集計・把握をしておりません。
 なお、各項目の施設の詳細データにつきましては、施設詳細にてご確認ください。

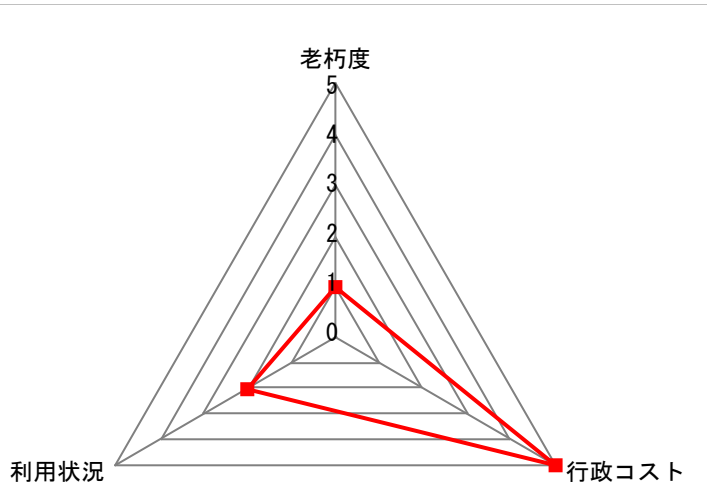
公共施設概要

H23年度

施設コード	48003
施設分類	5. レクリエーション・スポーツ施設
施設グループ	48. B & G海洋センター

1. 施設概要				2. 施設写真				
施設データ	施設名	今治市大三島B & G海洋センター						
	所在地	今治市大三島町口総1280番地						
	管理担当課	教育委員会事務局	体育振興課					
	施設の運営方法	直営						
	設置目的（根拠条例等）							
<p>青い海と緑の大地を活動の場として、海洋性レクリエーションをはじめとする自然体験活動などを通じて、次代を担う青少年の健全育成と幼児から高齢者まで地域住民の心とからだの健康づくりを推進することを目的とする。</p> <p>（今治市B & G海洋センター条例）</p>								
建物土地データ	主体構造	鉄骨造	階層	1階建て	内延床面積 (㎡)※複合施設	0.00	敷地面積 (㎡)	4,889.04
	経過年数 (建設年月日)	27年 (1985/04/15)	耐用年数	31年	避難場所指定の有無	無	バリアフリー対応実施の有無	無
	建物（施設）名	建物ごとの部屋（機能）名		主な用途		開館時間	使用料の有・無	
	プール	25mプール		水泳		9:00 ~ 18:00	有	
		幼児用プール		水泳		9:00 ~ 18:00	有	
		男子更衣室		更衣		9:00 ~ 18:00	無	
		女子更衣室		更衣		9:00 ~ 18:00	無	
			他の部屋（機能）数 :		6			
	艇庫	艇庫		カヌー		9:00 ~ 16:00	有	
		倉庫		物置		9:00 ~ 16:00	無	
スノコ敷男子更衣室		更衣		9:00 ~ 16:00	無			
スノコ敷女子更衣室		更衣		9:00 ~ 16:00	無			
		他の部屋（機能）数 :		8				
		他の建物（施設）数 :		0				
利用状況	単 位 / 年 度			平成21年度	平成22年度	平成23年度		
	利 用 件 数			回 (件)	619	662	510	
	延 べ 利 用 人 数			人	6,162	5,705	4,854	
実 利 用 人 数			人					
運営コスト	収 入			千円	868	510	816	
	支 出			千円	3,049	3,679	4,286	
	行政コスト (支出-収入)			千円	2,181	3,169	3,470	
	1単位当たりコスト (支出/単位)	単位 (利用回数)		円	4,926	5,558	8,404	
	1人当たりコスト (支出/単位)	単位 (延べ利用人数)		円	495	645	883	

3. 指標



指標 \ レベル	0	1	2	3	4	5
老 朽 度	古い		⇔		新しい	
利 用 状 況	少ない		⇔		多い	
行 政 コ ス ト	負担が大きい		⇔		負担が小さい	

指標 (名)	レベル
老朽度	1
利用状況	2
行政コスト	5

総合評価 (観点別評価)		
観点	観点別評価結果	総合評価
代替性	E	E
有効性	D	
効率性	C	
PR性	E	

総合評価コメント

公の施設等として公共が保有すべき施設ではなく、廃止を検討すべき施設

(備考) 空欄となっている項目については、該当するデータがない、または現在データの集計・把握をしておりません。
 なお、各項目の施設の詳細データにつきましては、施設詳細にてご確認ください。