

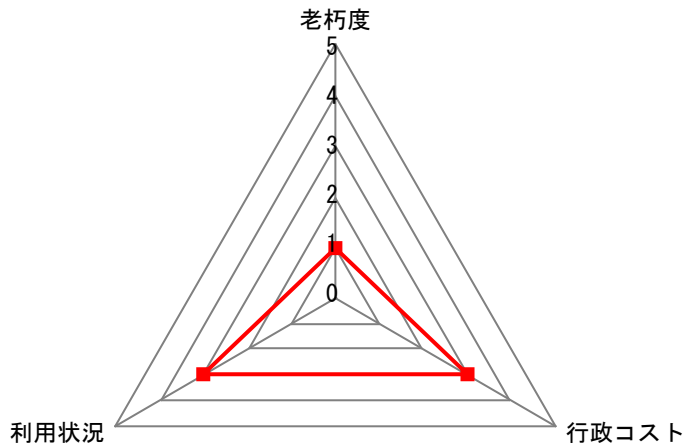
公共施設概要

H27年度

施設コード	04001		
施設分類	1. 基盤施設	施設グループ	04. 公会堂・市民会館

1. 施設概要					2. 施設写真				
施設データ	施設名	今治市公会堂							
	所在地	今治市別宮町1丁目4番地1							
	管理担当課	企画財政課	管財課						
	施設の運営方法	直営							
	設置目的（根拠条例等）								
今治市の基幹施設として、市民が文化活動を行う場、また市民の交流の場として活用されることを目的として整備された。 （今治市公会堂条例）									
建物土地データ	主体構造	鉄筋コンクリート造	階層	2階建て	延床面積 (㎡)	2,367.09	敷地面積 (㎡)	13,228.00	
	経過年数 (建設年月日)	58年 (1958/10/01)	耐用年数	60年	避難場所指定の有無	無	バリアフリー対応実施の有無	無	
	建物 (施設) 名	建物ごとの部屋 (機能) 名		主な用途		開館時間	使用料の有・無		
	公会堂	ホール		コンサート、演劇、講演会		8:30 ~ 22:00	有		
		ホワイエ		休憩所		8:30 ~ 22:00	有		
		楽屋		出演者等控室		8:30 ~ 22:00	有		
		トイレ		トイレ		8:30 ~ 22:00	無		
		他の部屋 (機能) 数 : 2							
		他の建物 (施設) 数 : 0							
	運営コスト	単 位 / 年 度				平成25年度	平成26年度	平成27年度	
利 用 件 数				回 (件)	135	234	203		
延 べ 利 用 人 数				人	33,273	54,200	47,159		
実 利 用 人 数				人					
収 入				千円	510,414	13,010	10,813		
支 出				千円	539,678	26,470	20,900		
行政コスト (支出-収入)				千円	29,264	13,460	10,087		
1単位当たりコスト (支出/単位)		単位 (回 (使用回数))		円	3,997,615	113,120	10,296		
1人当たりコスト (支出/単位)		単位 (人 (延べ利用人数))		円	16,220	489	444		

3. 指標



指標 \ レベル	0	1	2	3	4	5
老 朽 度	古い			⇔		新しい
利 用 状 況	少ない			⇔		多い
行 政 コ ス ト	負担が大きい			⇔		負担が小さい


指標 (名)	レベル
老朽度	1
利用状況	3
行政コスト	3

(備考) 空欄となっている項目については、該当するデータがない、または現在データの集計・把握をしておりません。
 なお、各項目の施設の詳細データにつきましては、施設詳細にてご確認ください。

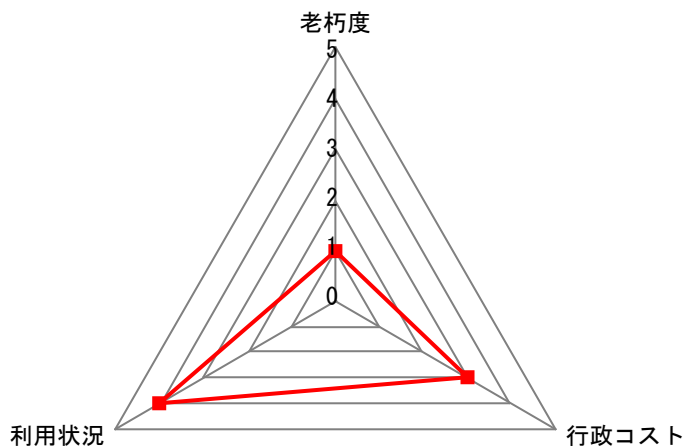
公共施設概要

H27年度

施設コード	04002	
施設分類	1. 基盤施設	施設グループ 04. 公会堂・市民会館

1. 施設概要					2. 施設写真				
施設データ	施設名	今治市民会館							
	所在地	今治市別宮町1丁目4番地1							
	管理担当課	企画財政課	管財課						
	施設の運営方法	直営							
	設置目的（根拠条例等）								
<p>公会堂は文化交流の場として1500人収容できる施設として整備されたが、小人数での活動の場としては適さない施設であったため、その補完施設として、市民に自由な憩いの場、文化活動の場を提供する目的で整備された。</p> <p>(今治市民会館条例)</p>									
建物土地データ	主体構造	鉄筋コンクリート造	階層	3階建て	延床面積 (㎡)	1,719.00	敷地面積 (㎡)	13,228.00	
	経過年数 (建設年月日)	51年 (1965/08/31)	耐用年数	50年	避難場所指定の有無	有	バリアフリー対応実施の有無	無	
	建物 (施設) 名	建物ごとの部屋 (機能) 名		主な用途		開館時間	使用料の有・無		
	市民会館	大会議室		会議・講演 等		8:30 ~ 22:00	有		
		中会議室1		会議・講習 等		8:30 ~ 22:00	有		
		中会議室2		会議・講習 等		8:30 ~ 22:00	有		
		小会議室1		会議・講習 等		8:30 ~ 22:00	有		
		他の部屋 (機能) 数 :		6					
		他の建物 (施設) 数 :		0					
	利用状況	単 位 / 年 度				平成25年度	平成26年度	平成27年度	
利 用 件 数				回 (件)	1,512	1,943	1,614		
延 べ 利 用 人 数				人	28,662	30,062	23,291		
運営コスト	実 利 用 人 数				人				
	収 入				千円	6,671	8,363	7,783	
	支 出				千円	12,083	11,538	18,137	
	行政コスト (支出-収入)				千円	5,412	3,175	10,354	
	1単位当たりコスト (支出/単位)		単位 (回 (使用回数))		円	7,991	5,939	11,238	
1人当たりコスト (支出/単位)		単位 (人 (延べ利用人数))		円	422	384	779		

3. 指標



指標（名）	レベル
老朽度	1
利用状況	4
行政コスト	3

指標 \ レベル	0	1	2	3	4	5
老 朽 度	古い			⇔		新しい
利 用 状 況	少ない			⇔		多い
行 政 コ ス ト	負担が大きい			⇔		負担が小さい

(備考) 空欄となっている項目については、該当するデータがない、または現在データの集計・把握をしておりません。
 なお、各項目の施設の詳細データにつきましては、施設詳細にてご確認ください。