


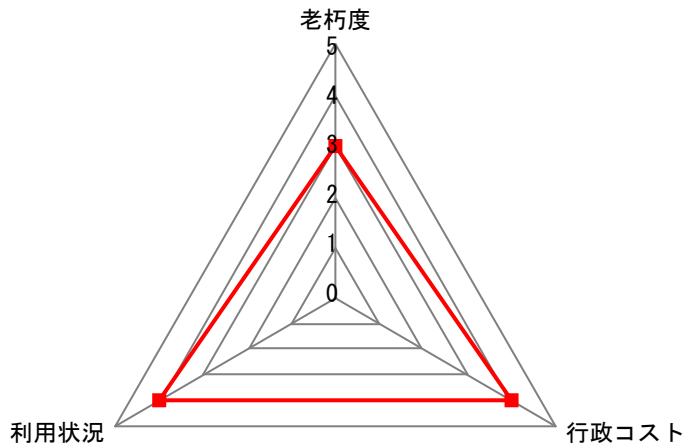
公共施設概要

H28年度

施設コード	34001		
施設分類	4. 産業振興施設	施設グループ	34. 道の駅

1. 施設概要					2. 施設写真			
施設データ	施設名	今治市よしうみいきいき館						
	所在地	今治市吉海町名4520番地2						
	管理担当課	産業部	観光課					
	施設の運営方法	その他（指定管理）						
	設置目的（根拠条例等）							
農水産物の展示即売、加工品の研究・開発による地域特産品づくり、海鮮料理及び郷土料理を提供し、地域間交流を促進することによって市の活性化を図る。  （今治市よしうみ農水産物活性化推進館条例（H29.3.29廃止条例議決））								
建物土地データ	主体構造	鉄骨鉄筋コンクリート造	階層	1階建て	延床面積 (㎡)	697.86	敷地面積 (㎡)	8,589.00
	経過年数 (建設年月日)	18年 (1998/12/16)	耐用年数	41年	避難場所指定の有無	有	バリアフリー対応実施の有無	有
	建物（施設）名	建物ごとの部屋（機能）名		主な用途			開館時間	使用料の有・無
	今治市よしうみいきいき館	物産販売所		農水産物直売・バーベキュー			9:00 ~ 18:00	無
		食材供給室		レストラン			10:00 ~ 18:00	無
		農水産物加工販売所		じゃこ天実演販売			9:00 ~ 18:00	有
		その他					~	
			他の部屋（機能）数 : 0					
		他の部屋（機能）数 :						
		他の建物（施設）数 : 0						
利用状況	単 位 / 年 度				平成26年度	平成27年度	平成28年度	
	利 用 件 数				回 (件)	250,723	371,182	333,211
	延 べ 利 用 人 数				人	250,723	371,182	333,211
	実 利 用 人 数				人			
運営コスト	収 入				千円	0	0	0
	支 出				千円	0	0	269
	行政コスト (支出-収入)				千円	0	0	269
	1単位当たりコスト (支出/単位)	単 位 (営業日)			円	0	0	736
	1人当たりコスト (支出/単位)	単 位 (延べ利用人数)			円	0	0	1

### 3. 指標



指標（名）	レベル
老朽度	3
利用状況	4
行政コスト	4

指標 \ レベル	0	1	2	3	4	5
老 朽 度	古い					新しい
利 用 状 況	少ない					多い
行 政 コ ス ト	負担が大きい					負担が小さい

(備考) 空欄となっている項目については、該当するデータがない、または現在データの集計・把握をしておりません。  
 なお、各項目の施設の詳細データにつきましては、施設詳細にてご確認ください。

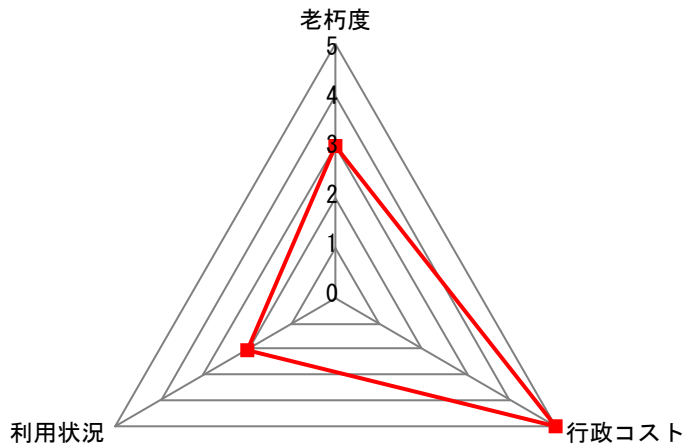
公共施設概要

H28年度

施設コード	34002		
施設分類	4. 産業振興施設	施設グループ	34. 道の駅

1. 施設概要				2. 施設写真					
施設データ	施設名	今治市よしうみローズ館							
	所在地	今治市吉海町福田1290							
	管理担当課	産業部	観光課						
	施設の運営方法	その他（指定管理）							
	設置目的（根拠条例等）								
農水産物等の展示即売、加工品の研究・開発による地域特産品づくり、海鮮料理及び郷土料理を提供し、地域間交流を促進することによって市の活性化を図る。  （今治市よしうみ農水産活性化推進館条例（H29. 3. 29廃止条例議決））									
建物土地データ	主体構造	鉄骨鉄筋コンクリート造	階層	2階建て	内延床面積 (㎡)※複合施設	384.81	敷地面積 (㎡)	704.00	
	経過年数 (建設年月日)	18年 (1998/12/11)	耐用年数	41年	避難場所指定の有無	無	バリアフリー対応実施の有無	無	
	建物（施設）名	建物ごとの部屋（機能）名		主な用途			開館時間	使用料の有・無	
	よしうみローズ館	郷土物産販売所		物産販売			9:00 ~ 17:00	無	
		郷土食材提供室		レストラン			9:00 ~ 17:00	無	
		加工室1号		加工室			9:00 ~ 17:00	有	
		加工室2号		加工室			9:00 ~ 17:00	有	
		他の部屋（機能）数： 3							
		他の部屋（機能）数：							
		他の建物（施設）数： 0							
利用状況	単 位 / 年 度				平成26年度	平成27年度	平成28年度		
	利 用 件 数				回 (件)	45,644	55,550	45,751	
	延 べ 利 用 人 数				人	45,644	55,550	45,751	
運営コスト	実 利 用 人 数				人				
	収 入				千円	0	0	0	
	支 出				千円	241	681	25	
	行政コスト (支出-収入)				千円	241	681	25	
	1単位当たりコスト (支出/単位)	単位 (開館日)			円	660	1,865	68	
1人当たりコスト (支出/単位)	単位 (延べ利用人数)			円	5	12	1		

### 3. 指標



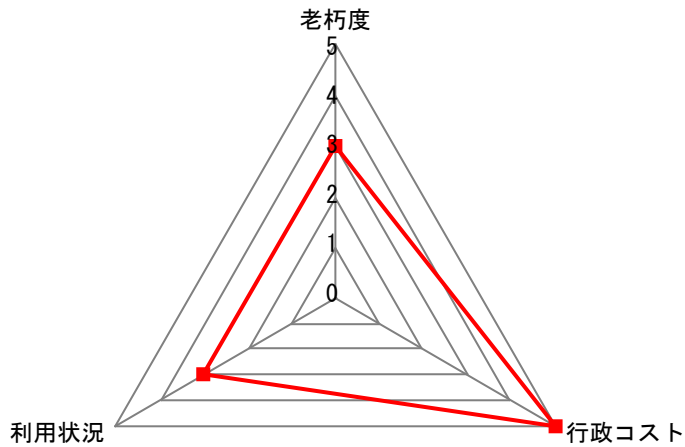
指標（名）	レベル
老朽度	3
利用状況	2
行政コスト	5

指標 \ レベル	0	1	2	3	4	5
老 朽 度	古い		⇔			新しい
利 用 状 況	少ない		⇔			多い
行 政 コ ス ト	負担が大きい		⇔			負担が小さい

(備考) 空欄となっている項目については、該当するデータがない、または現在データの集計・把握をしておりません。  
 なお、各項目の施設の詳細データにつきましては、施設詳細にてご確認ください。



### 3. 指標



指標（名）	レベル
老朽度	3
利用状況	3
行政コスト	5

指標 \ レベル	0	1	2	3	4	5
老 朽 度	古い					新しい
利 用 状 況	少ない					多い
行 政 コ ス ト	負担が大きい					負担が小さい

(備考) 空欄となっている項目については、該当するデータがない、または現在データの集計・把握をしておりません。  
 なお、各項目の施設の詳細データにつきましては、施設詳細にてご確認ください。

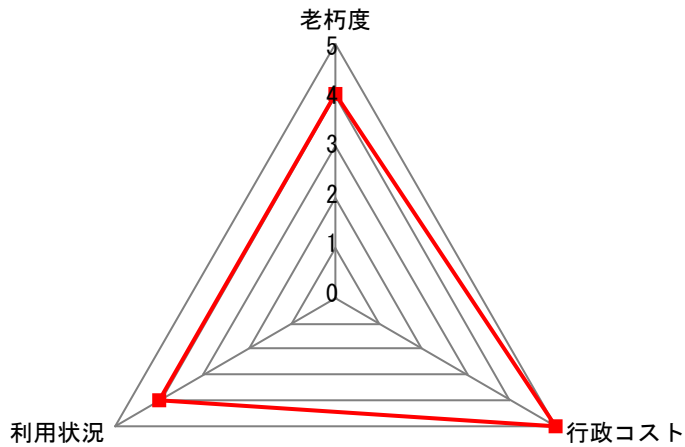
公共施設概要

H28年度

施設コード	34004	
施設分類	4. 産業振興施設	施設グループ 34. 道の駅

1. 施設概要				2. 施設写真				
施設データ	施設名	今治市多々羅しまなみ公園						
	所在地	今治市上浦町井口9180番地2						
	管理担当課	産業部	観光課					
	施設の運営方法	その他（指定管理）						
	設置目的（根拠条例等）							
<p>地元で産出され、又は採取される農水産物の販売及びその農水産物に付加価値を施して特産品として加工販売するとともに、観光の拠点として魅力あふれる地域の情報を提供することによって市の活性化を図る。</p> <p>（今治市多々羅しまなみ公園条例（H29. 3. 29廃止条例議決））</p>								
建物土地データ	主体構造	鉄筋コンクリート造	階層	1階建て	延床面積 (㎡)	1,675.30	敷地面積 (㎡)	28,191.00
	経過年数 (建設年月日)	18年 (1999/03/31)	耐用年数	50年	避難場所指定の有無	無	バリアフリー対応実施の有無	有
	建物（施設）名	建物ごとの部屋（機能）名		主な用途			開館時間	使用料の有・無
	特産館及びレストラン	農水産物等特産品販売施設		特産品販売			9:00 ~ 17:00	無
		地域食材供給施設		厨房・飲食提供			9:00 ~ 17:00	無
		地域食材供給施設会議室		和室会議室・飲食提供			9:00 ~ 17:00	有
		研修室		特産品販売			9:00 ~ 17:00	有
			他の部屋（機能）数 : 2					
		他の部屋（機能）数 :						
		他の建物（施設）数 : 0						
利用状況	単 位 / 年 度				平成26年度	平成27年度	平成28年度	
	利 用 件 数				回 (件)	311,962	530,079	507,459
	延 べ 利 用 人 数				人	311,962	530,079	507,459
実 利 用 人 数				人				
運営コスト	収 入				千円	0	0	0
	支 出				千円	783	1,065	238
	行政コスト (支出-収入)				千円	783	1,065	238
	1単位当たりコスト (支出/単位)	単 位 (開園日)		円	2,145	2,917	652	
	1人当たりコスト (支出/単位)	単 位 (延べ利用人数)		円	3	2	1	

### 3. 指標



指標（名）	レベル
老朽度	4
利用状況	4
行政コスト	5

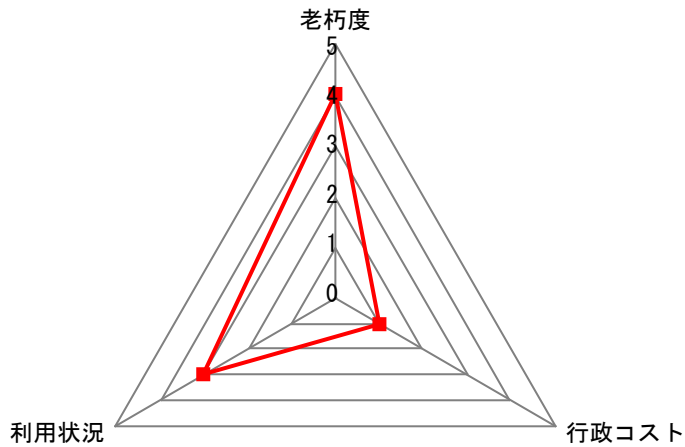
指標 \ レベル	0	1	2	3	4	5
老 朽 度	古い					新しい
利 用 状 況	少ない					多い
行 政 コ ス ト	負担が大きい					負担が小さい

(備考) 空欄となっている項目については、該当するデータがない、または現在データの集計・把握をしておりません。  
 なお、各項目の施設の詳細データにつきましては、施設詳細にてご確認ください。





### 3. 指標



指標（名）	レベル
老朽度	4
利用状況	3
行政コスト	1

指標 \ レベル	0	1	2	3	4	5
老 朽 度	古い					新しい
利 用 状 況	少ない					多い
行 政 コ ス ト	負担が大きい					負担が小さい

(備考) 空欄となっている項目については、該当するデータがない、または現在データの集計・把握をしておりません。  
 なお、各項目の施設の詳細データにつきましては、施設詳細にてご確認ください。