

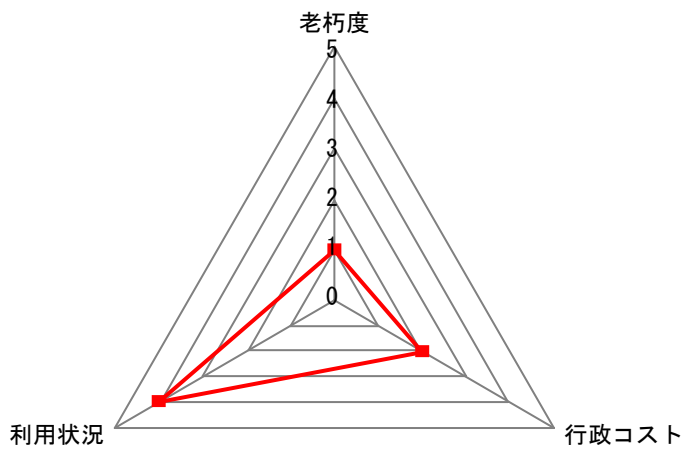
公共施設概要

H29年度

施設コード	27001	
施設分類	3. 医療・社会福祉施設	施設グループ 27. 児童館及びその他類似施設

1. 施設概要				2. 施設写真					
施設データ	施設名称	枝堀児童館							
	所在地	今治市枝堀町1丁目4番地1							
	管理担当課	健康福祉部	子育て支援課						
	施設の運営方法	直営							
	設置目的（根拠条例等）								
児童に健全な遊びを与えてその健康を増進するとともに情操を豊かにするため。									
(今治市児童館条例)									
建物土地データ	主体構造	鉄筋コンクリート造	階層	1階建て	延床面積 (㎡)	205.43	敷地面積 (㎡)	983.96	
	経過年数 (建設年月日)	48年 (1970/03/31)	耐用年数	50年	避難場所指定の有無	有	バリアフリー対応実施の有無	有	
	建物（施設）名	建物ごとの部屋（機能）名		主な用途		開館時間	使用料の有・無		
	枝堀児童館	図書室兼集会室		読書、視聴覚、工作		9:30 ~ 18:00	無		
		遊戯室		親子クラブ、卓球		9:30 ~ 18:00	無		
		事務室		職員用事務室		9:30 ~ 18:00	無		
		トイレ		トイレ		9:30 ~ 18:00	無		
		他の部屋（機能）数 :		5					
		他の建物（施設）数 :		0					
	利用状況	単 位 / 年 度				平成27年度	平成28年度	平成29年度	
利 用 件 数				回 (件)	15,348	13,401	10,769		
延 べ 利 用 人 数				人	15,348	13,401	10,769		
実 利 用 人 数				人	478	512	424		
収 入				千円	0	0	0		
支 出				千円	15,954	14,295	15,988		
運営コスト	行政コスト (支出-収入)				千円	15,954	14,295	15,988	
	1単位当たりコスト (支出/単位)	単位 (開館日数)		円	54,081	48,788	54,566		
	1人当たりコスト (支出/単位)	単位 (延べ利用人数)		円	1,039	1,066	1,484		

3. 指標

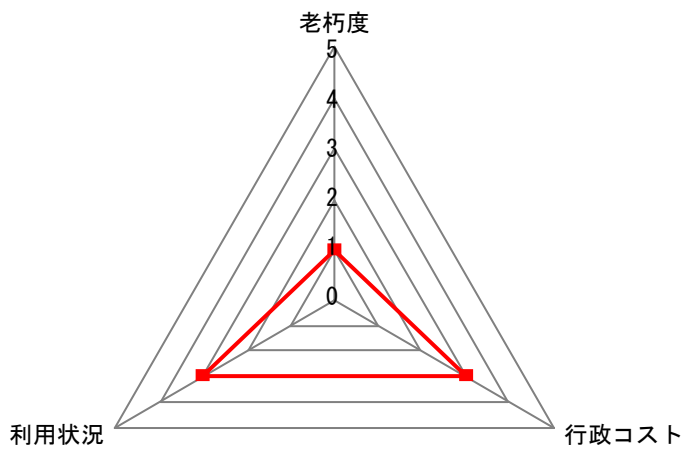


指標（名）	レベル
老朽度	1
利用状況	4
行政コスト	2

指標 \ レベル	0	1	2	3	4	5
老 朽 度	古い		⇔	新しい		
利 用 状 況	少ない		⇔	多い		
行 政 コ ス ト	負担が大きい		⇔	負担が小さい		

(備考) 空欄となっている項目については、該当するデータがない、または現在データの集計・把握をしておりません。
 なお、各項目の施設の詳細データにつきましては、施設詳細にてご確認ください。

3. 指標



指標（名）	レベル
老朽度	1
利用状況	3
行政コスト	3


指標 \ レベル	0	1	2	3	4	5
老 朽 度	古い		⇔	新しい		
利 用 状 況	少ない		⇔	多い		
行 政 コ ス ト	負担が大きい		⇔	負担が小さい		

(備考) 空欄となっている項目については、該当するデータがない、または現在データの集計・把握をしておりません。
 なお、各項目の施設の詳細データにつきましては、施設詳細にてご確認ください。

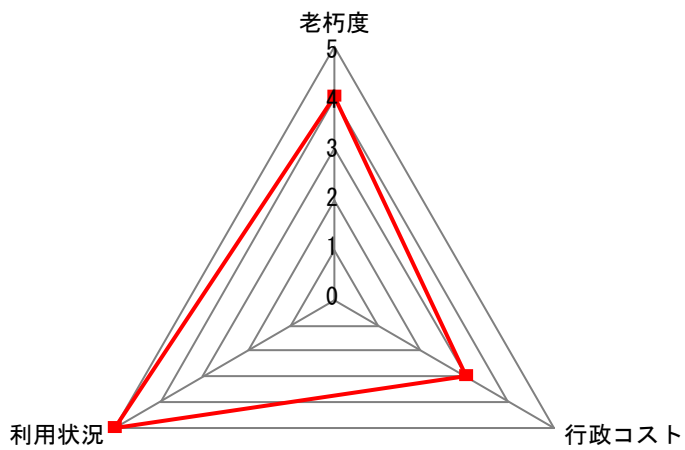
公共施設概要

H29年度

施設コード	27003	
施設分類	3. 医療・社会福祉施設	施設グループ 27. 児童館及びその他類似施設

1. 施設概要				2. 施設写真				
施設データ	施設名称	朝倉児童館						
	所在地	今治市朝倉下甲529番地						
	管理担当課	健康福祉部	子育て支援課					
	施設の運営方法	直営						
	設置目的（根拠条例等）		児童に健全な遊びを与えてその健康を増進するとともに情操を豊かにするため。 (今治市児童館条例)					
建物土地データ	主体構造	鉄筋コンクリート造	階層	2階建て	内延床面積 (㎡)※複合施設	209.27	敷地面積 (㎡)	1,489.00
	経過年数 (建設年月日)	17年 (2001/03/01)	耐用年数	50年	避難場所指定の有無	無	バリアフリー対応実施の有無	無
	建物（施設）名	建物ごとの部屋（機能）名		主な用途		開館時間	使用料の有・無	
	朝倉児童館	遊戯室		親子クラブ、運動遊び		9:30 ~ 18:00	無	
		図書室		読書		9:30 ~ 18:00	無	
		乳児室		乳児の遊び場		9:30 ~ 18:00	無	
		事務室		職員用事務室		9:30 ~ 18:00	無	
		他の部屋（機能）数 :		4				
		他の建物（施設）数 :		0				
	利用状況	単 位 / 年 度			平成27年度	平成28年度	平成29年度	
利 用 件 数			回 (件)	13,692	14,737	15,485		
延 べ 利 用 人 数			人	13,692	14,737	15,485		
実 利 用 人 数			人	420	490	511		
収 入			千円	0	0	0		
支 出			千円	10,962	8,845	11,051		
運営コスト	行政コスト (支出-収入)			千円	10,962	8,845	11,051	
	1単位当たりコスト (支出/単位)	単位 (開館日数)		円	37,159	30,188	37,716	
	1人当たりコスト (支出/単位)	単位 (延べ利用人数)		円	801	600	713	

3. 指標



指標（名）	レベル
老朽度	4
利用状況	5
行政コスト	3


指標 \ レベル	0	1	2	3	4	5
老 朽 度	古い		⇔	新しい		
利 用 状 況	少ない		⇔	多い		
行 政 コ ス ト	負担が大きい		⇔	負担が小さい		

(備考) 空欄となっている項目については、該当するデータがない、または現在データの集計・把握をしておりません。
 なお、各項目の施設の詳細データにつきましては、施設詳細にてご確認ください。

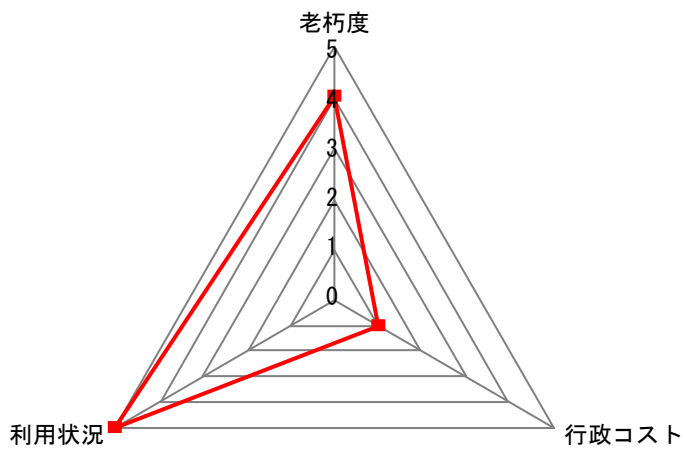
公共施設概要

H29年度

施設コード	27006	
施設分類	3. 医療・社会福祉施設	施設グループ 27. 児童館及びその他類似施設

1. 施設概要				2. 施設写真					
施設データ	施設名称	樋口児童館							
	所在地	今治市波方町樋口甲1755番地 1							
	管理担当課	健康福祉部	子育て支援課						
	施設の運営方法	直営							
	設置目的（根拠条例等）		児童に健全な遊びを与えてその健康を増進するとともに情操を豊かにするため。						
(今治市児童館条例)									
建物土地データ	主体構造	鉄筋コンクリート造	階層	1階建て	延床面積 (㎡)	446.00	敷地面積 (㎡)	750.00	
	経過年数 (建設年月日)	14年 (2004/10/01)	耐用年数	50年	避難場所指定の有無	無	バリアフリー対応実施の有無	有	
	建物（施設）名	建物ごとの部屋（機能）名		主な用途		開館時間	使用料の有・無		
	樋口児童館	集会室兼創作活動室	集団遊び・工作		9:30 ~ 18:00	無			
		乳児遊戯室	乳児用遊戯室		9:30 ~ 18:00	無			
		図書室	読書		9:30 ~ 18:00	無			
		屋内遊戯室	スポーツ活動・イベント		9:30 ~ 18:00	無			
		他の部屋（機能）数 :		5					
		他の建物（施設）数 :		0					
	利用状況	単 位 / 年 度				平成27年度	平成28年度	平成29年度	
利 用 件 数				回 (件)	17,818	18,710	18,490		
延 べ 利 用 人 数				人	17,818	18,710	18,490		
実 利 用 人 数				人	1,023	957	957		
収 入				千円	0	0	0		
支 出				千円	8,517	19,311	18,619		
運営コスト	行政コスト (支出-収入)				千円	8,517	19,311	18,619	
	1単位当たりコスト (支出/単位)	単位 (開館日数)		円	28,871	65,908	63,546		
	1人当たりコスト (支出/単位)	単位 (延べ利用人数)		円	478	897	1,006		

3. 指標

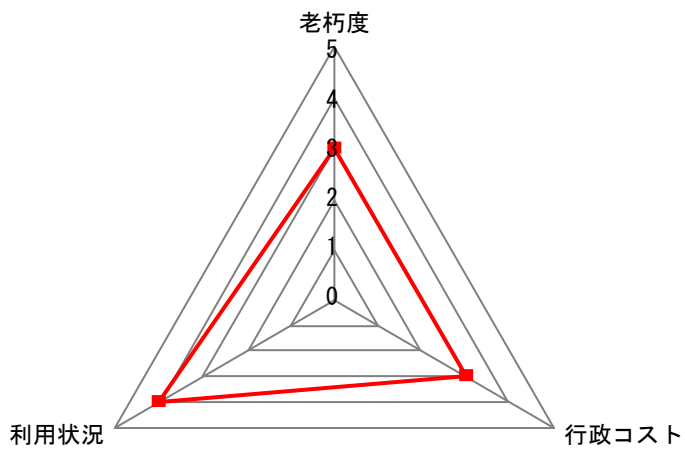


指標（名）	レベル
老朽度	4
利用状況	5
行政コスト	1

指標 \ レベル	0	1	2	3	4	5
老 朽 度	古い					新しい
利 用 状 況	少ない					多い
行 政 コ ス ト	負担が大きい					負担が小さい

(備考) 空欄となっている項目については、該当するデータがない、または現在データの集計・把握をしておりません。
 なお、各項目の施設の詳細データにつきましては、施設詳細にてご確認ください。

3. 指標



指標（名）	レベル
老朽度	3
利用状況	4
行政コスト	3


指標 \ レベル	レベル					
	0	1	2	3	4	5
老 朽 度	古い		⇔	新しい		
利 用 状 況	少ない		⇔	多い		
行 政 コ ス ト	負担が大きい		⇔	負担が小さい		

(備考) 空欄となっている項目については、該当するデータがない、または現在データの集計・把握をしておりません。
 なお、各項目の施設の詳細データにつきましては、施設詳細にてご確認ください。

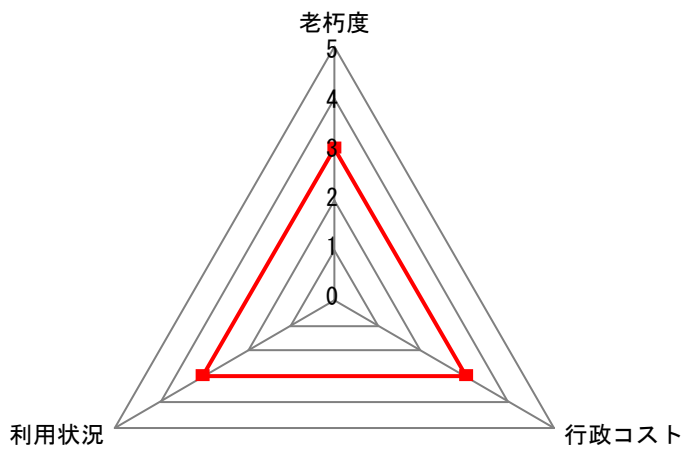
公共施設概要

H29年度

施設コード	27008	
施設分類	3. 医療・社会福祉施設	施設グループ 27. 児童館及びその他類似施設

1. 施設概要				2. 施設写真					
施設データ	施設名称	亀岡児童館							
	所在地	今治市菊間町佐方428番地							
	管理担当課	健康福祉部	子育て支援課						
	施設の運営方法	直営							
	設置目的（根拠条例等）		児童に健全な遊びを与えてその健康を増進するとともに情操を豊かにするため。 (今治市児童館条例)						
建物土地データ	主体構造	木造	階層	1階建て	内延床面積 (㎡)※複合施設	142.37	敷地面積 (㎡)	1,465.80	
	経過年数 (建設年月日)	13年 (2004/11/01)	耐用年数	24年	避難場所指定の有無	無	バリアフリー対応実施の有無	有	
	建物（施設）名	建物ごとの部屋（機能）名		主な用途		開館時間	使用料の有・無		
	亀岡児童館	集会室		伝承遊び、ボードゲーム		9:30 ~ 18:00	無		
		遊戯室		集団指導		9:30 ~ 18:00	無		
		図書室		読書		9:30 ~ 18:00	無		
		事務室		職員用事務室		9:30 ~ 18:00	無		
		他の部屋（機能）数 :		5					
		他の建物（施設）数 :		0					
	利用状況	単 位 / 年 度				平成27年度	平成28年度	平成29年度	
利 用 件 数				回 (件)	6,596	5,122	6,428		
延 べ 利 用 人 数				人	6,596	5,122	6,428		
実 利 用 人 数				人	151	142	167		
収 入				千円	0	0	0		
支 出				千円	6,234	6,022	9,659		
運営コスト	行政コスト (支出-収入)				千円	6,234	6,022	9,659	
	1単位当たりコスト (支出/単位)	単位 (開館日数)		円	21,132	20,553	32,965		
	1人当たりコスト (支出/単位)	単位 (延べ利用人数)		円	945	1,176	1,502		

3. 指標



指標（名）	レベル
老朽度	3
利用状況	3
行政コスト	3


指標 \ レベル	0	1	2	3	4	5
老 朽 度	古い		⇔	新しい		
利 用 状 況	少ない		⇔	多い		
行 政 コ ス ト	負担が大きい		⇔	負担が小さい		

(備考) 空欄となっている項目については、該当するデータがない、または現在データの集計・把握をしておりません。
 なお、各項目の施設の詳細データにつきましては、施設詳細にてご確認ください。

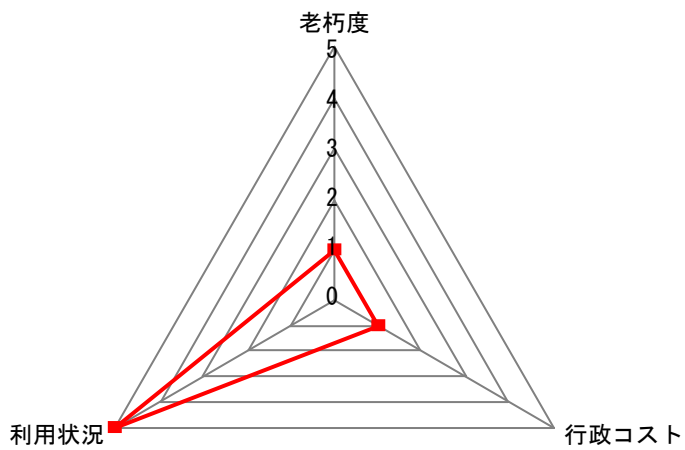
公共施設概要

H29年度

施設コード	27009	
施設分類	3. 医療・社会福祉施設	施設グループ 27. 児童館及びその他類似施設

1. 施設概要				2. 施設写真					
施設データ	施設名称	伯方児童館							
	所在地	今治市伯方町有津甲3番地1							
	管理担当課	健康福祉部	子育て支援課						
	施設の運営方法	直営							
	設置目的（根拠条例等）								
児童に健全な遊びを与えてその健康を増進するとともに情操を豊かにするため。									
(今治市児童館条例)									
建物土地データ	主体構造	鉄筋コンクリート造	階層	1階建て	延床面積 (㎡)	622.25	敷地面積 (㎡)	2,422.00	
	経過年数 (建設年月日)	42年 (1976/03/01)	耐用年数	50年	避難場所指定の有無	無	バリアフリー対応実施の有無	無	
	建物（施設）名	建物ごとの部屋（機能）名		主な用途		開館時間	使用料の有・無		
	伯方児童館	乳幼児室		乳幼児とその保護者が活用		9:30 ~ 18:00	無		
		図書コーナー 会議室		読書		9:30 ~ 18:00	無		
		なかよし広場 工作コーナー		工作等の創作活動		9:30 ~ 18:00	無		
		遊戯室		イベント実施		9:30 ~ 18:00	無		
		他の部屋（機能）数 : 7							
		他の建物（施設）数 : 0							
	利用状況	単 位 / 年 度				平成27年度	平成28年度	平成29年度	
利 用 件 数				回 (件)	15,863	14,199	15,325		
延 べ 利 用 人 数				人	15,863	14,199	15,325		
実 利 用 人 数				人	540	410	488		
収 入				千円	0	0	0		
支 出				千円	13,149	12,995	18,118		
運営コスト	行政コスト (支出-収入)				千円	13,149	12,995	18,118	
	1単位当たりコスト (支出/単位)	単位 (開館日数)		円	44,573	44,352	61,836		
	1人当たりコスト (支出/単位)	単位 (延べ利用人数)		円	829	915	1,182		

3. 指標

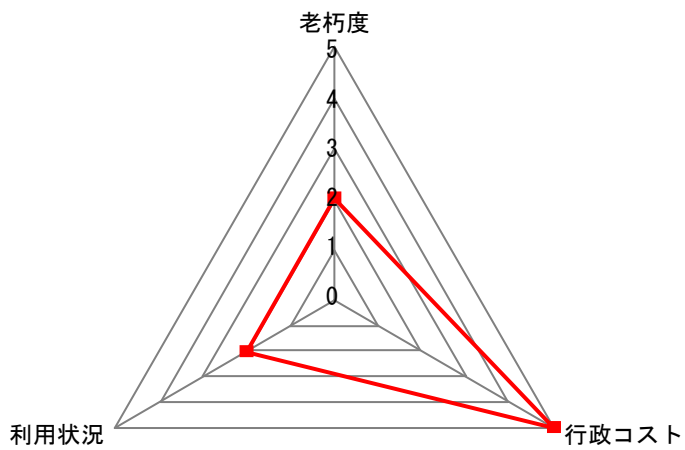


指標（名）	レベル
老朽度	1
利用状況	5
行政コスト	1

指標 \ レベル	0	1	2	3	4	5
老 朽 度	古い					新しい
利 用 状 況	少ない					多い
行 政 コ ス ト	負担が大きい					負担が小さい

(備考) 空欄となっている項目については、該当するデータがない、または現在データの集計・把握をしておりません。
 なお、各項目の施設の詳細データにつきましては、施設詳細にてご確認ください。

3. 指標



指標（名）	レベル
老朽度	2
利用状況	2
行政コスト	5

指標 \ レベル	0	1	2	3	4	5
老 朽 度	古い					新しい
利 用 状 況	少ない					多い
行 政 コ ス ト	負担が大きい					負担が小さい

(備考) 空欄となっている項目については、該当するデータがない、または現在データの集計・把握をしておりません。
 なお、各項目の施設の詳細データにつきましては、施設詳細にてご確認ください。