

公共施設概要

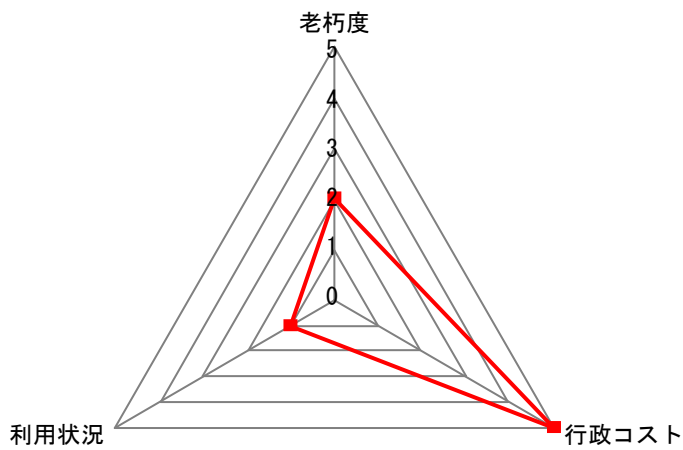
H29年度

施設コード	38001	
施設分類	4. 産業振興施設	施設グループ 38. 農村環境改善センター

1. 施設概要			2. 施設写真					
施設データ	施設名称	今治市宮窪余所国農村環境改善センター						
	所在地	今治市宮窪町余所国1374番地						
	管理担当課	農水港湾部		農林振興課				
	施設の運営方法	直営						
	設置目的（根拠条例等） 地域住民の生活環境、文化、教養の向上及び農林業の振興、福祉の増進を図るため。 (今治市農村環境改善センター条例)							
建物土地データ	主体構造	鉄筋コンクリート造	階層	1階建て	延床面積(m ²)	450.00	敷地面積(m ²)	2,500.00
	経過年数(建設年月日)	34年(1984/05/08)	耐用年数	50年	避難場所指定の有無	有	バリアフリー対応実施の有無	無
	建物(施設)名	建物ごとの部屋(機能)名		主な用途		開館時間	使用料の有・無	
	今治市宮窪余所国農村環境改善センター	多目的ホール		研修会、スポーツ		8:30 ~ 22:00	有	
		健康管理室		会議、講座		8:30 ~ 22:00	有	
		調理実習室		料理実習		8:30 ~ 22:00	有	
		事務室		事務		8:30 ~ 22:00	無	
			他の部屋(機能)数 :		2			
利用状況	単 位 / 年 度			平成27年度	平成28年度	平成29年度		
	利 用 件 数			回(件)	3	9	7	
	延 べ 利 用 人 数			人	73	370	240	
	実 利 用 人 数			人	73			
	収 入			千円	3	3	3	
	支 出			千円	959	835	716	
運営コスト	行政コスト(支出-収入)			千円	956	832	713	
	1単位当たりコスト(支出/単位)	単位(開館日数)		円	3,114	2,711	2,325	
	1人当たりコスト(支出/単位)	単位(延べ利用人数)		円	13,137	2,257	2,983	



3. 指標



指標（名）	レベル
老朽度	2
利用状況	1
行政コスト	5


指標 \ レベル	0	1	2	3	4	5
老 朽 度	古い					新しい
利 用 状 況	少ない					多い
行 政 コ ス ト	負担が大きい					負担が小さい

(備考) 空欄となっている項目については、該当するデータがない、または現在データの集計・把握をしておりません。
 なお、各項目の施設の詳細データにつきましては、施設詳細にてご確認ください。

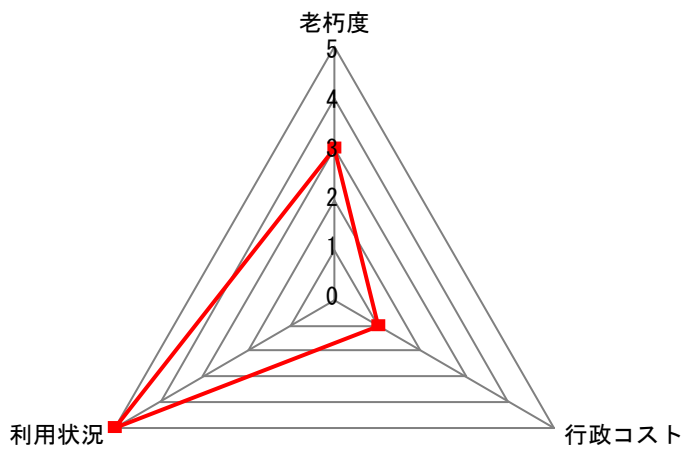
公共施設概要

H29年度

施設コード	38003
施設分類	4. 産業振興施設
施設グループ	38. 農村環境改善センター

1. 施設概要		2. 施設写真				
施設データ	施設名称	今治市伯方農村環境改善センター				
	所在地	今治市伯方町北浦甲2178番地				
	管理担当課	農水港湾部	農林振興課			
	施設の運営方法	直営				
	設置目的（根拠条例等）					
地域住民の生活環境、文化、教養の向上及び農林業の振興、福祉の増進を図るため。 （今治市農村環境改善センター条例）						
主体構造	鉄筋コンクリート造	階層			1階建て	
延床面積 (㎡)	802.40	敷地面積 (㎡)			2,434.39	
経過年数 (建設年月日)	27年 (1991/03/01)	耐用年数			50年	
避難場所指定の有無	有	使用料の有・無	無			
建物（施設）名	建物ごとの部屋（機能）名	主な用途	開館時間	使用料の有・無		
建物土地データ	伯方農村環境改善センター	大ホール	講演会・選挙投票場等	8:30 ~ 22:00	有	
		健康増進室	健康増進・体操・ホール舞台等	8:30 ~ 22:00	有	
		研修室	研修・会議	8:30 ~ 22:00	有	
		会議室	研修・会議	8:30 ~ 22:00	有	
		他の部屋（機能）数： 5				
	他の部屋（機能）数：					
	他の建物（施設）数： 0					
利用状況	単 位 / 年 度		平成27年度	平成28年度	平成29年度	
	利 用 件 数	回（件）	1,290	1,291	1,256	
	延 べ 利 用 人 数	人	38,102	38,624	38,130	
運営コスト	実 利 用 人 数	人	974	2,054	2,047	
	収 入	千円	246	242	228	
	支 出	千円	3,839	4,312	3,952	
	行政コスト（支出-収入）		千円	3,593	4,070	3,724
	1単位当たりコスト（支出/単位）	単位（開館日数）	円	12,424	14,000	12,831
1人当たりコスト（支出/単位）	単位（延べ利用人数）	円	101	112	104	

3. 指標



指標（名）	レベル
老朽度	3
利用状況	5
行政コスト	1

指標 \ レベル	0	1	2	3	4	5
老 朽 度	古い					新しい
利 用 状 況	少ない					多い
行 政 コ ス ト	負担が大きい					負担が小さい

(備考) 空欄となっている項目については、該当するデータがない、または現在データの集計・把握をしておりません。
 なお、各項目の施設の詳細データにつきましては、施設詳細にてご確認ください。