


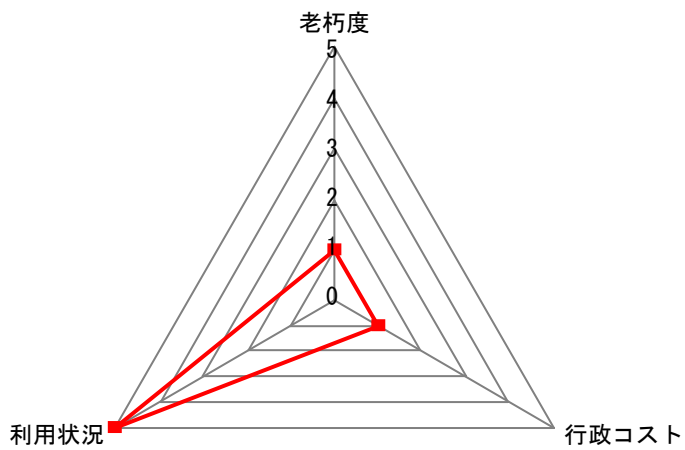
公共施設概要

H30年度（2018年度）

施設コード	22001	
施設分類	3. 医療・社会福祉施設	施設グループ 22. 診療所

1. 施設概要				2. 施設写真				
施設データ	施設名称	岡村診療所						
	所在地	今治市関前岡村甲18番地2						
	管理担当課	健康福祉部	健康推進課					
	施設の運営方法	直営						
	設置目的（根拠条例等）		島しよの住民にその健康保持に必要な医療を提供するため。					
(今治市島しよ診療所条例)								
建物土地データ	主体構造	鉄筋コンクリート造	階層	2階建て	延床面積 (㎡)	270.00	敷地面積 (㎡)	487.85
	経過年数 (建設年月日)	55年 (1964/04/01)	耐用年数	39年	避難場所指定の有無	無	バリアフリー対応実施の有無	有
	建物（施設）名	建物ごとの部屋（機能）名		主な用途		開館時間	使用料の有・無	
	岡村診療所	受付事務所	受付事務		8:30 ~ 17:15	無		
		診察室	診察等		8:30 ~ 17:15	有		
		処置室	医療処置等		8:30 ~ 17:15	有		
		検査室	検査等		8:30 ~ 17:15	有		
		他の部屋（機能）数 :		8				
		他の部屋（機能）数 :						
		他の建物（施設）数 :		0				
利用状況	単 位 / 年 度				平成28年度	平成29年度	平成30年度	
	利 用 件 数				回 (件)	148	162	157
	延 べ 利 用 人 数				人	3,524	3,760	3,732
	実 利 用 人 数				人	215	196	186
	収 入				千円	16,042	21,519	19,217
	支 出				千円	30,770	31,205	33,614
運営コスト	行政コスト (支出-収入)				千円	14,728	9,686	14,397
	1単位当たりコスト (支出/単位)	単位 (開館日数)		円	207,905	192,623	214,102	
	1人当たりコスト (支出/単位)	単位 (延べ利用人数)		円	8,732	8,299	9,007	

3. 指標

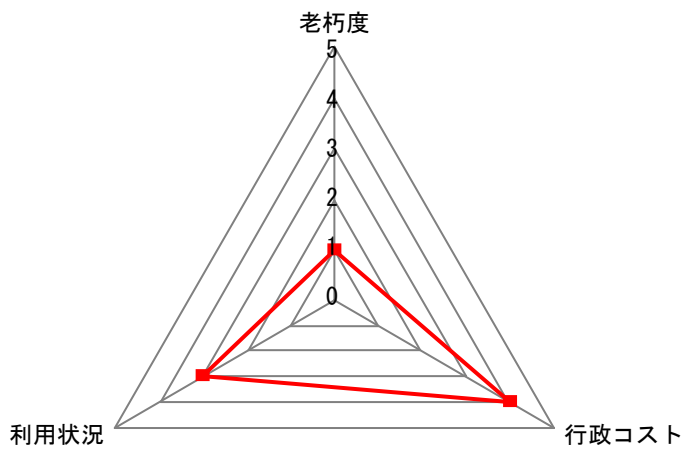


指標（名）	レベル
老朽度	1
利用状況	5
行政コスト	1

指標 \ レベル	0	1	2	3	4	5
老 朽 度	古い					新しい
利 用 状 況	少ない					多い
行 政 コ ス ト	負担が大きい					負担が小さい

(備考) 空欄となっている項目については、該当するデータがない、または現在データの集計・把握をしておりません。
 なお、各項目の施設の詳細データにつきましては、施設詳細にてご確認ください。

3. 指標



指標（名）	レベル
老朽度	1
利用状況	3
行政コスト	4


指標 \ レベル	0	1	2	3	4	5
老 朽 度	古い		⇔	新しい		
利 用 状 況	少ない		⇔	多い		
行 政 コ ス ト	負担が大きい		⇔	負担が小さい		

(備考) 空欄となっている項目については、該当するデータがない、または現在データの集計・把握をしておりません。
 なお、各項目の施設の詳細データにつきましては、施設詳細にてご確認ください。

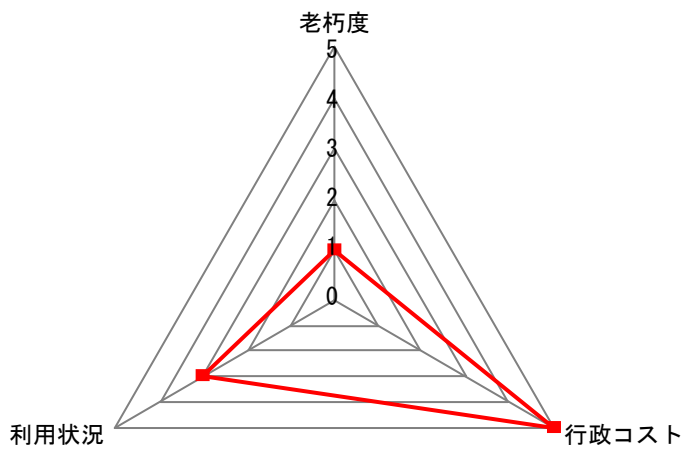
公共施設概要

H30年度（2018年度）

施設コード	22003	
施設分類	3. 医療・社会福祉施設	施設グループ 22. 診療所

1. 施設概要				2. 施設写真				
施設データ	施設名称	小大下出張診療所						
	所在地	今治市関前小大下甲2115番地1						
	管理担当課	健康福祉部	健康推進課					
	施設の運営方法	直営						
	設置目的（根拠条例等）		島しよの住民にその健康保持に必要な医療を提供するため。					
(今治市島しよ診療所条例)								
建物土地データ	主体構造	鉄筋コンクリート造	階層	1階建て	延床面積 (㎡)	100.18	敷地面積 (㎡)	304.75
	経過年数 (建設年月日)	35年 (1984/04/01)	耐用年数	39年	避難場所指定の有無	無	バリアフリー対応実施の有無	有
	建物（施設）名	建物ごとの部屋（機能）名		主な用途		開館時間	使用料の有・無	
	小大下出張診療所	診察室		診察等		14:30 ~ 15:30	有	
		処置室A		医療処置等		14:30 ~ 15:30	有	
		処置室B		医療処置等		14:30 ~ 15:30	有	
		検査室		検査等		14:30 ~ 15:30	有	
	他の部屋（機能）数 :		5					
	他の建物（施設）数 :		0					
	利用状況	単 位 / 年 度			平成28年度	平成29年度	平成30年度	
利 用 件 数			回 (件)	49	46	47		
延 べ 利 用 人 数			人	209	183	152		
実 利 用 人 数			人	21	22	16		
収 入			千円	4,225	3,956	3,898		
支 出			千円	5,998	5,751	5,880		
運営コスト	行政コスト (支出-収入)			千円	1,773	1,795	1,982	
	1単位当たりコスト (支出/単位)	単位 (開館日数)		円	122,408	125,022	125,106	
	1人当たりコスト (支出/単位)	単位 (延べ利用人数)		円	28,699	31,426	38,684	

3. 指標



指標（名）	レベル
老朽度	1
利用状況	3
行政コスト	5

指標 \ レベル	0	1	2	3	4	5
老 朽 度	古い		⇔	新しい		
利 用 状 況	少ない		⇔	多い		
行 政 コ ス ト	負担が大きい		⇔	負担が小さい		

(備考) 空欄となっている項目については、該当するデータがない、または現在データの集計・把握をしておりません。
 なお、各項目の施設の詳細データにつきましては、施設詳細にてご確認ください。