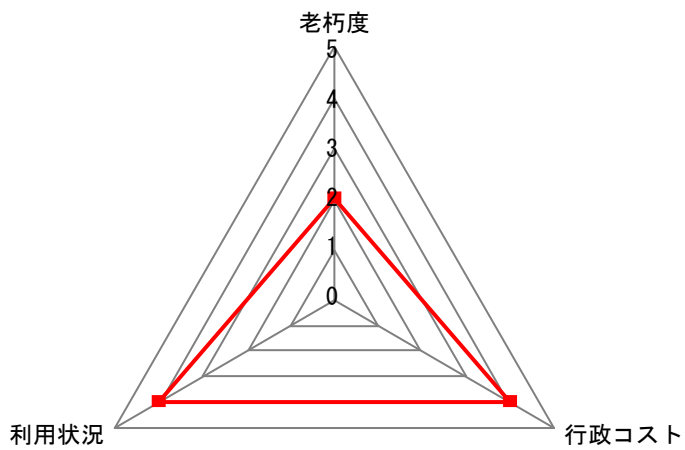


3. 指標



指標（名）	レベル
老朽度	2
利用状況	4
行政コスト	4

指標 \ レベル	0	1	2	3	4	5
老 朽 度	古い					新しい
利 用 状 況	少ない					多い
行 政 コ ス ト	負担が大きい					負担が小さい

(備考) 空欄となっている項目については、該当するデータがない、または現在データの集計・把握をしておりません。
 なお、各項目の施設の詳細データにつきましては、施設詳細にてご確認ください。

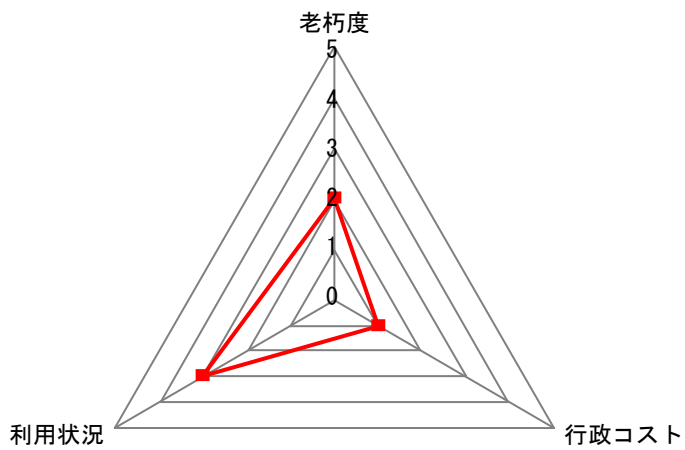
公共施設概要

H30年度（2018年度）

施設コード	37004		
施設分類	4. 産業振興施設	施設グループ	37. 農産物加工施設

1. 施設概要					2. 施設写真				
施設データ	施設名称	今治市関前岡村・小大下加工場							
	所在地	今治市関前岡村甲2624番地							
	管理担当課	農水港湾部	農林振興課						
	施設の運営方法	直営							
	設置目的（根拠条例等）								
農林水産物等を利用した加工技術及び知識の習得向上による特産品開発の拠点づくりの推進並びに今治市の農業振興を図るため。									
(今治市農産物加工施設条例)									
建物土地データ	主体構造	鉄骨造	階層	1階建て	延床面積 (㎡)	88.90	敷地面積 (㎡)	682.52	
	経過年数 (建設年月日)	28年 (1991/03/31)	耐用年数	38年	避難場所指定の有無	無	バリアフリー対応実施の有無	無	
	建物（施設）名	建物ごとの部屋（機能）名		主な用途		開館時間	使用料の有・無		
	関前岡村・小大下加工場	加工室Ⅰ		農産物等加工		8:30 ~ 18:00	有		
		加工室Ⅱ		農産物等加工		8:30 ~ 18:00	有		
		トイレ		トイレ		8:30 ~ 18:00	無		
		その他				~			
			他の部屋（機能）数 :		0				
		他の部屋（機能）数 :							
		他の建物（施設）数 :		0					
利用状況	単 位 / 年 度				平成28年度	平成29年度	平成30年度		
	利 用 件 数				回 (件)	39	47	31	
	延 べ 利 用 人 数				人	168	207	145	
	実 利 用 人 数				人	18	25	26	
運営コスト	収 入				千円	60	72	45	
	支 出				千円	283	698	591	
	行政コスト (支出-収入)				千円	223	626	546	
	1単位当たりコスト (支出/単位)	単 位 (利用回数)			円	7,256	14,851	19,064	
	1人当たりコスト (支出/単位)	単 位 (延べ利用人数)			円	1,685	3,372	4,076	

3. 指標



指標（名）	レベル
老朽度	2
利用状況	3
行政コスト	1


指標 \ レベル	0	1	2	3	4	5
老 朽 度	古い					新しい
利 用 状 況	少ない					多い
行 政 コ ス ト	負担が大きい					負担が小さい

(備考) 空欄となっている項目については、該当するデータがない、または現在データの集計・把握をしておりません。
 なお、各項目の施設の詳細データにつきましては、施設詳細にてご確認ください。

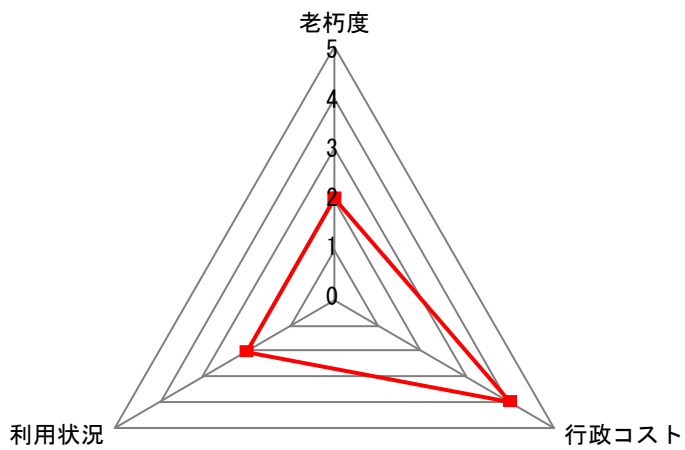
公共施設概要

H30年度（2018年度）

施設コード	37005		
施設分類	4. 産業振興施設	施設グループ	37. 農産物加工施設

1. 施設概要				2. 施設写真				
施設データ	施設名称	今治市関前大下加工場						
	所在地	今治市関前大下甲1856番地1						
	管理担当課	農水港湾部	農林振興課					
	施設の運営方法	直営						
	設置目的（根拠条例等）							
農林水産物等を利用した加工技術及び知識の習得向上による特産品開発の拠点づくりの推進並びに今治市の農業振興を図るため。 （今治市農産物加工施設条例）								
建物土地データ	主体構造	鉄骨造	階層	2階建て	延床面積 (㎡)	194.67	敷地面積 (㎡)	156.80
	経過年数 (建設年月日)	27年 (1992/03/30)	耐用年数	38年	避難場所指定の有無	有	バリアフリー対応実施の有無	無
	建物（施設）名	建物ごとの部屋（機能）名		主な用途		開館時間	使用料の有・無	
	関前大下加工場	農産物加工室		調理・農産物加工		8:30 ~ 18:00	有	
		会議室		会議		8:30 ~ 18:00	有	
		トイレ		トイレ		8:30 ~ 18:00	無	
		その他				~		
			他の部屋（機能）数 :		0			
		他の部屋（機能）数 :						
		他の建物（施設）数 :		0				
利用状況	単 位 / 年 度			平成28年度	平成29年度	平成30年度		
	利 用 件 数			回 (件)	19	19	17	
	延 べ 利 用 人 数			人	245	212	180	
	実 利 用 人 数			人	64	55	55	
運営コスト	収 入			千円	32	27	26	
	支 出			千円	246	284	265	
	行政コスト (支出-収入)			千円	214	257	239	
	1単位当たりコスト (支出/単位)	単 位 (利用回数)		円	12,947	14,947	15,588	
	1人当たりコスト (支出/単位)	単 位 (延べ利用人数)		円	1,004	1,340	1,472	

3. 指標



指標（名）	レベル
老朽度	2
利用状況	2
行政コスト	4

指標 \ レベル	0	1	2	3	4	5
老 朽 度	古い					新しい
利 用 状 況	少ない					多い
行 政 コ ス ト	負担が大きい					負担が小さい

(備考) 空欄となっている項目については、該当するデータがない、または現在データの集計・把握をしておりません。
 なお、各項目の施設の詳細データにつきましては、施設詳細にてご確認ください。