


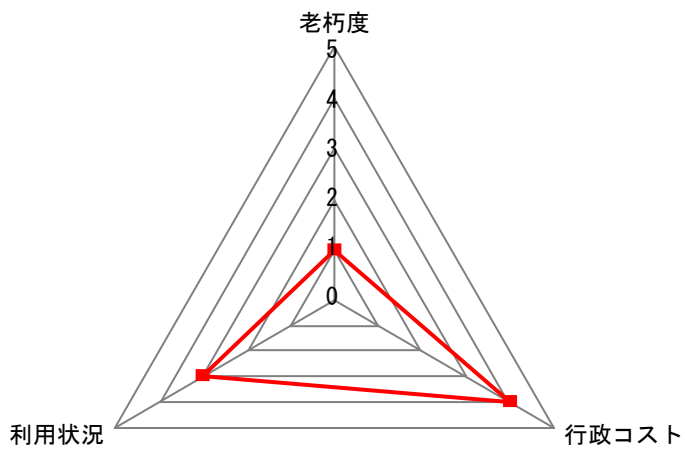
公共施設概要

H30年度（2018年度）

施設コード	39001		
施設分類	4. 産業振興施設	施設グループ	39. 直売施設

1. 施設概要					2. 施設写真				
施設データ	施設名称	今治市朝倉臼坂ふるさと交流館							
	所在地	今治市朝倉下甲977番地7							
	管理担当課	農水港湾部	農林振興課						
	施設の運営方法	直営							
	設置目的（根拠条例等）								
地域住民のふれあいと今治市の産業振興を図るため。									
(今治市朝倉臼坂ふるさと交流館条例)									
建物土地データ	主体構造	木造一部鉄筋コンクリート造	階層	2階建て	延床面積 (㎡)	319.80	敷地面積 (㎡)	1,777.00	
	経過年数 (建設年月日)	25年 (1994/03/31)	耐用年数	22年	避難場所指定の有無	無	バリアフリー対応実施の有無	有	
	建物（施設）名	建物ごとの部屋（機能）名		主な用途		開館時間	使用料の有・無		
	朝倉臼坂ふるさと交流館	特産品販売所		特産品販売		9:00 ~ 17:00	有		
		食堂		食堂		9:00 ~ 22:00	有		
		トイレ（特産品販売所）		トイレ		9:00 ~ 17:00	無		
		トイレ（食堂）		トイレ		9:00 ~ 22:00	無		
	他の部屋（機能）数 :		1						
	他の建物（施設）数 :		0						
	利用状況	単 位 / 年 度				平成28年度	平成29年度	平成30年度	
利 用 件 数				回 (件)	26,896	23,963	26,131		
延 べ 利 用 人 数				人	26,896	23,963	26,131		
実 利 用 人 数				人					
収 入				千円	1,080	1,010	240		
支 出				千円	1,933	1,501	924		
行政コスト (支出-収入)				千円	853	491	684		
運営コスト	1単位当たりコスト (支出/単位)	単位 (開館日数)		円	6,276	4,973	3,000		
	1人当たりコスト (支出/単位)	単位 (延べ利用人数)		円	72	63	35		

3. 指標



指標（名）	レベル
老朽度	1
利用状況	3
行政コスト	4

指標 \ レベル	0	1	2	3	4	5
老 朽 度		古い		⇔		新しい
利 用 状 況		少ない		⇔		多い
行 政 コ ス ト		負担が大きい		⇔		負担が小さい

(備考) 空欄となっている項目については、該当するデータがない、または現在データの集計・把握をしておりません。
 なお、各項目の施設の詳細データにつきましては、施設詳細にてご確認ください。

公共施設概要

H30年度（2018年度）

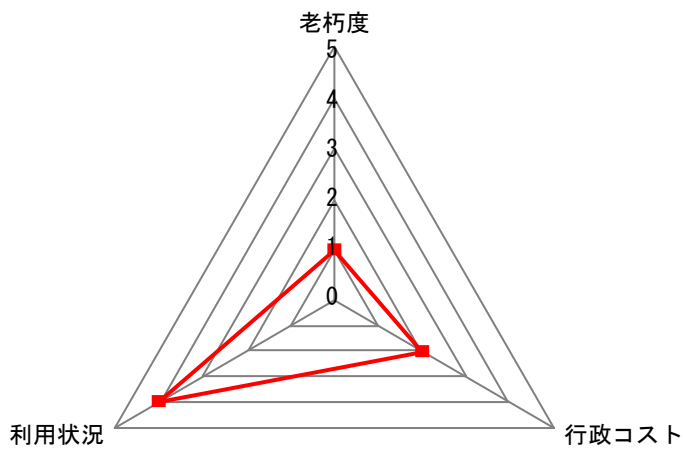
施設コード	39002	
施設分類	4. 産業振興施設	施設グループ 39. 直売施設

1. 施設概要		2. 施設写真
施設データ	施設名称	今治市玉川龍岡活性化センター
	所在地	今治市玉川町龍岡下乙18番地1
	管理担当課	農水港湾部 農林振興課
	施設の運営方法	その他（指定管理）
	設置目的（根拠条例等）	
地域住民のふれあいと地域農業の振興を図るため。		
（今治市玉川龍岡活性化センター条例）		

建物土地データ		階層		延床面積 (㎡)	敷地面積 (㎡)		
主体構造	木造	1階建て		212.99			
経過年数 (建設年月日)	20年 (1999/03/25)	耐用年数	22年	避難場所 指定の有無	無	バリアフリー 対応実施の有無	有
建物（施設）名	建物ごとの 部屋（機能）名	主な用途		開館時間	使用料の有・無		
玉川龍岡活性化センター（玉川湖畔の里）	特産品販売所	特産品販売		9:00 ~ 17:00	無		
	調理室	農産物等加工・調理		9:00 ~ 17:00	有		
	伝統工芸品創作室	伝統工芸品制作、健康増進活動		9:00 ~ 17:00	有		
	老人憩いの部屋	健康増進活動		9:00 ~ 17:00	有		
	他の部屋（機能）数 :		4				
他の建物（施設）数 :		0					

利用状況	単 位 / 年 度		平成28年度	平成29年度	平成30年度	
	利用	件数	回（件）	65,710	64,132	58,090
	延べ利用	人数	人	66,818	65,057	58,217
実利用人数		人	6			
運営コスト	収 入		千円	0	0	0
	支 出		千円	4,514	4,626	2,200
	行政コスト（支出-収入）		千円	4,514	4,626	2,200
	1単位当たりコスト （支出/単位）	単位（開館日数）	円	14,656	14,971	7,143
1人当たりコスト （支出/単位）	単位（延べ利用者数）	円	68	71	38	

3. 指標



指標（名）	レベル
老朽度	1
利用状況	4
行政コスト	2

指標 \ レベル	0	1	2	3	4	5
老 朽 度	古い		⇔	新しい		
利 用 状 況	少ない		⇔	多い		
行 政 コ ス ト	負担が大きい		⇔	負担が小さい		

(備考) 空欄となっている項目については、該当するデータがない、または現在データの集計・把握をしておりません。
 なお、各項目の施設の詳細データにつきましては、施設詳細にてご確認ください。