


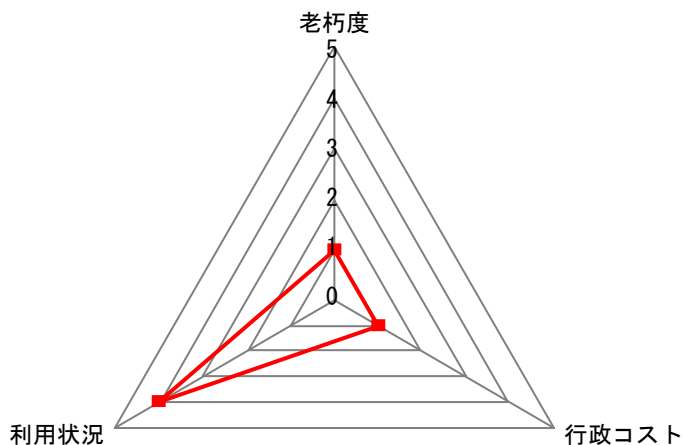
公共施設概要

H30年度（2018年度）

施設コード	27001		
施設分類	3. 医療・社会福祉施設	施設グループ	27. 児童館及びその他類似施設

1. 施設概要				2. 施設写真					
施設データ	施設名称	枝堀児童館							
	所在地	今治市枝堀町1丁目4番地1							
	管理担当課	健康福祉部	子育て支援課						
	施設の運営方法	直営							
	設置目的（根拠条例等）								
児童に健全な遊びを与えてその健康を増進するとともに情操を豊かにするため。									
(今治市児童館条例)									
建物土地データ	主体構造	鉄筋コンクリート造	階層	1階建て	延床面積 (㎡)	205.43	敷地面積 (㎡)	983.96	
	経過年数 (建設年月日)	49年 (1970/03/31)	耐用年数	50年	避難場所指定の有無	有	バリアフリー対応実施の有無	有	
	建物（施設）名	建物ごとの部屋（機能）名		主な用途		開館時間	使用料の有・無		
	枝堀児童館	図書室兼集会室		読書、視聴覚、工作		9:30 ~ 18:00	無		
		遊戯室		親子クラブ、卓球		9:30 ~ 18:00	無		
		事務室		職員用事務室		9:30 ~ 18:00	無		
		トイレ		トイレ		9:30 ~ 18:00	無		
		他の部屋（機能）数 :		5					
		他の建物（施設）数 :		0					
	利用状況	単 位 / 年 度				平成28年度	平成29年度	平成30年度	
利 用 件 数				回 (件)	13,401	10,769	10,606		
延 べ 利 用 人 数				人	13,401	10,769	10,606		
実 利 用 人 数				人					
運営コスト	収 入				千円	0	0	0	
	支 出				千円	14,295	15,988	20,328	
	行政コスト (支出-収入)				千円	14,295	15,988	20,328	
	1単位当たりコスト (支出/単位)	単位 (開館日数)			円	48,788	54,566	69,142	
	1人当たりコスト (支出/単位)	単位 (延べ利用人数)			円	1,066	1,484	1,916	

3. 指標



指標 \ レベル	0	1	2	3	4	5
老 朽 度	古い					新しい
利 用 状 況	少ない					多い
行 政 コ ス ト	負担が大きい					負担が小さい

指標 (名)	レベル
老朽度	1
利用状況	4
行政コスト	1

総合評価 (観点別評価)		
観点	観点別評価結果	総合評価
代替性	B	C-
有効性	A	
効率性	D	
PR性	C	
市民参画	B	

総合評価コメント


管理運営主体の変更をはじめとした運営方法を抜本的に見直したうえで存続、併せて老朽度に鑑みて移転・統合を検討すべき施設

(備考) 空欄となっている項目については、該当するデータがない、または現在データの集計・把握をしておりません。
 なお、各項目の施設の詳細データにつきましては、施設詳細にてご確認ください。

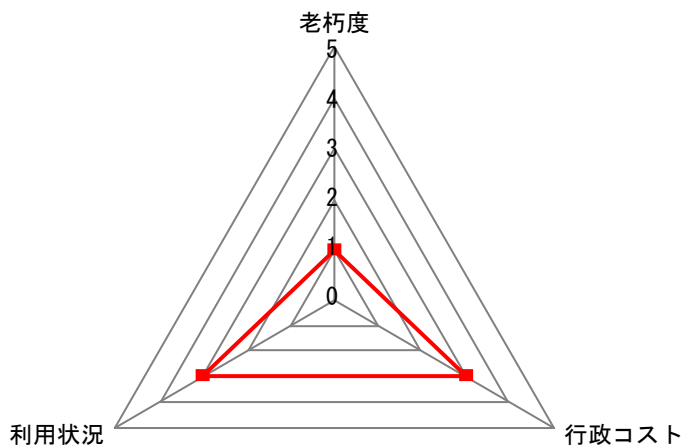
公共施設概要

H30年度（2018年度）

施設コード	27002
施設分類	3. 医療・社会福祉施設
施設グループ	27. 児童館及びその他類似施設

1. 施設概要					2. 施設写真			
施設データ	施設名称	本町児童館						
	所在地	今治市本町5丁目2番24号						
	管理担当課	健康福祉部	子育て支援課					
	施設の運営方法	直営						
	設置目的（根拠条例等）							
児童に健全な遊びを与えてその健康を増進するとともに情操を豊かにするため。								
(今治市児童館条例)								
建物土地データ	主体構造	鉄筋コンクリート造	階層	2階建て	延床面積 (㎡)	260.58	敷地面積 (㎡)	3,563.00
	経過年数 (建設年月日)	44年 (1975/03/01)	耐用年数	50年	避難場所指定の有無	有	バリアフリー対応実施の有無	有
	建物（施設）名	建物ごとの部屋（機能）名		主な用途			開館時間	使用料の有・無
	本町児童館	図書室兼談話室		読書、創作活動			9:30 ~ 18:00	無
		遊戯室		卓球、集団指導			9:30 ~ 18:00	無
		事務室		職員の事務室			9:30 ~ 18:00	無
		教材庫		教材庫			9:30 ~ 18:00	無
			他の部屋（機能）数 : 5					
		他の部屋（機能）数 :						
		他の建物（施設）数 : 0						
利用状況	単 位 / 年 度				平成28年度	平成29年度	平成30年度	
	利 用 件 数				回（件）	6,118	5,711	8,983
	延 べ 利 用 人 数				人	6,118	5,711	8,983
実 利 用 人 数				人				
運営コスト	収 入				千円	0	0	0
	支 出				千円	15,726	10,828	10,282
	行政コスト（支出-収入）				千円	15,726	10,828	10,282
	1単位当たりコスト（支出/単位）	単位（開館日数）		円	65,908	36,955	34,972	
	1人当たりコスト（支出/単位）	単位（延べ利用人数）		円	2,590	1,895	1,144	

3. 指標



指標 \ レベル	0	1	2	3	4	5
老 朽 度	古い			⇔		新しい
利 用 状 況	少ない			⇔		多い
行 政 コ ス ト	負担が大きい			⇔		負担が小さい

指標 (名)	レベル
老朽度	1
利用状況	3
行政コスト	3

総合評価 (観点別評価)		
観点	観点別評価結果	総合評価
代替性	B	C-
有効性	A	
効率性	D	
PR性	D	
市民参画	B	

総合評価コメント


管理運営主体の変更をはじめとした運営方法を抜本的に見直したうえで存続、併せて老朽度に鑑みて移転・統合を検討すべき施設

(備考) 空欄となっている項目については、該当するデータがない、または現在データの集計・把握をしておりません。
 なお、各項目の施設の詳細データにつきましては、施設詳細にてご確認ください。

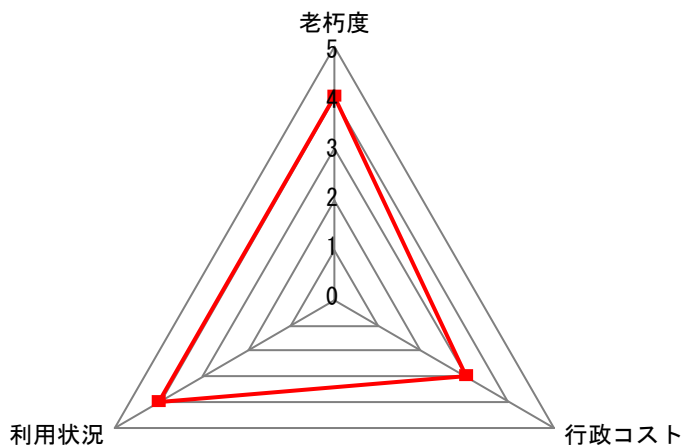
公共施設概要

H30年度（2018年度）

施設コード	27003	
施設分類	3. 医療・社会福祉施設	施設グループ 27. 児童館及びその他類似施設

1. 施設概要				2. 施設写真				
施設データ	施設名称	朝倉児童館						
	所在地	今治市朝倉下甲529番地						
	管理担当課	健康福祉部	子育て支援課					
	施設の運営方法	直営						
	設置目的（根拠条例等）		児童に健全な遊びを与えてその健康を増進するとともに情操を豊かにするため。					
(今治市児童館条例)								
建物土地データ	主体構造	鉄筋コンクリート造	階層	2階建て	内延床面積 (㎡)※複合施設	209.27	敷地面積 (㎡)	1,489.00
	経過年数 (建設年月日)	18年 (2001/03/01)	耐用年数	50年	避難場所指定の有無	無	バリアフリー対応実施の有無	無
	建物（施設）名	建物ごとの部屋（機能）名		主な用途		開館時間	使用料の有・無	
	朝倉児童館	遊戯室		親子クラブ、運動遊び		9:30 ~ 18:00	無	
		図書室		読書		9:30 ~ 18:00	無	
		乳児室		乳児の遊び場		9:30 ~ 18:00	無	
		事務室		職員用事務室		9:30 ~ 18:00	無	
			他の部屋（機能）数 :		4			
利用状況	単 位 / 年 度			平成28年度	平成29年度	平成30年度		
	利 用 件 数			回 (件)	14,737	15,485	13,940	
	延 べ 利 用 人 数			人	14,737	15,485	13,940	
	実 利 用 人 数			人				
	収 入			千円	0	0	0	
	支 出			千円	8,845	11,051	9,809	
行政コスト (支出-収入)			千円	8,845	11,051	9,809		
運営コスト	1単位当たりコスト (支出/単位)	単位 (開館日数)		円	30,188	37,716	33,363	
	1人当たりコスト (支出/単位)	単位 (延べ利用人数)		円	600	713	703	

3. 指標



指標 \ レベル	0	1	2	3	4	5
老 朽 度	古い					新しい
利 用 状 況	少ない					多い
行 政 コ ス ト	負担が大きい					負担が小さい

指標 (名)	レベル
老朽度	4
利用状況	4
行政コスト	3

総合評価 (観点別評価)		
観点	観点別評価結果	総合評価
代替性	B	C
有効性	A	
効率性	D	
PR性	C	
市民参画	B	

総合評価コメント


管理運営主体の変更をはじめとした運営方法を抜本的に見直したうえで存続

(備考) 空欄となっている項目については、該当するデータがない、または現在データの集計・把握をしておりません。
 なお、各項目の施設の詳細データにつきましては、施設詳細にてご確認ください。

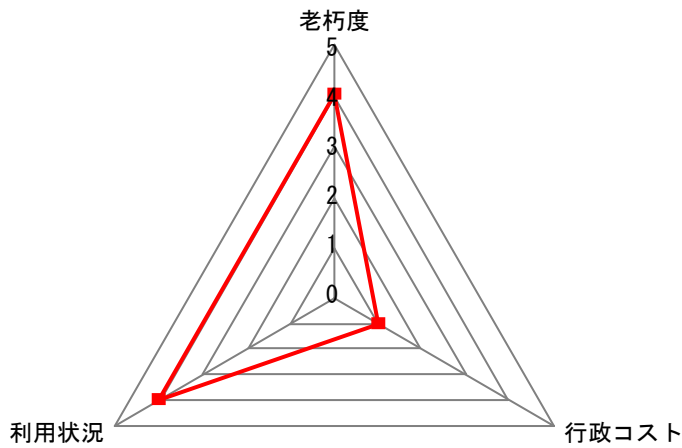
公共施設概要

H30年度（2018年度）

施設コード	27006	
施設分類	3. 医療・社会福祉施設	施設グループ 27. 児童館及びその他類似施設

1. 施設概要					2. 施設写真				
施設データ	施設名称	樋口児童館							
	所在地	今治市波方町樋口甲1755番地 1							
	管理担当課	健康福祉部	子育て支援課						
	施設の運営方法	直営							
	設置目的（根拠条例等）								
児童に健全な遊びを与えてその健康を増進するとともに情操を豊かにするため。									
(今治市児童館条例)									
建物土地データ	主体構造	鉄筋コンクリート造	階層	1階建て	内延床面積 (㎡)※複合施設	446.00	敷地面積 (㎡)	750.00	
	経過年数 (建設年月日)	15年 (2004/10/01)	耐用年数	50年	避難場所指定の有無	無	バリアフリー対応実施の有無	有	
	建物（施設）名	建物ごとの部屋（機能）名		主な用途		開館時間	使用料の有・無		
	樋口児童館	集会室兼創作活動室	集団遊び・工作		9:30 ~ 18:00	無			
		乳児遊戯室	乳児用遊戯室		9:30 ~ 18:00	無			
		図書室	読書		9:30 ~ 18:00	無			
		屋内遊戯室	スポーツ活動・イベント		9:30 ~ 18:00	無			
		他の部屋（機能）数 :		5					
		他の建物（施設）数 :		0					
	利用状況	単 位 / 年 度				平成28年度	平成29年度	平成30年度	
利 用 件 数				回 (件)	18,710	18,490	16,687		
延 べ 利 用 人 数				人	18,710	18,490	16,687		
実 利 用 人 数				人					
収 入				千円	0	0	0		
支 出				千円	19,311	18,619	16,853		
運営コスト	行政コスト (支出-収入)				千円	19,311	18,619	16,853	
	1単位当たりコスト (支出/単位)	単位 (開館日数)		円	65,908	63,546	57,323		
	1人当たりコスト (支出/単位)	単位 (延べ利用人数)		円	897	1,006	1,009		

3. 指標



指標 \ レベル	0	1	2	3	4	5
老 朽 度	古い					新しい
利 用 状 況	少ない					多い
行 政 コ ス ト	負担が大きい					負担が小さい

指標 (名)	レベル
老朽度	4
利用状況	4
行政コスト	1

総合評価 (観点別評価)		
観点	観点別評価結果	総合評価
代替性	B	C
有効性	A	
効率性	D	
PR性	D	
市民参画	B	

総合評価コメント


管理運営主体の変更をはじめとした運営方法を抜本的に見直したうえで存続

(備考) 空欄となっている項目については、該当するデータがない、または現在データの集計・把握をしておりません。
 なお、各項目の施設の詳細データにつきましては、施設詳細にてご確認ください。

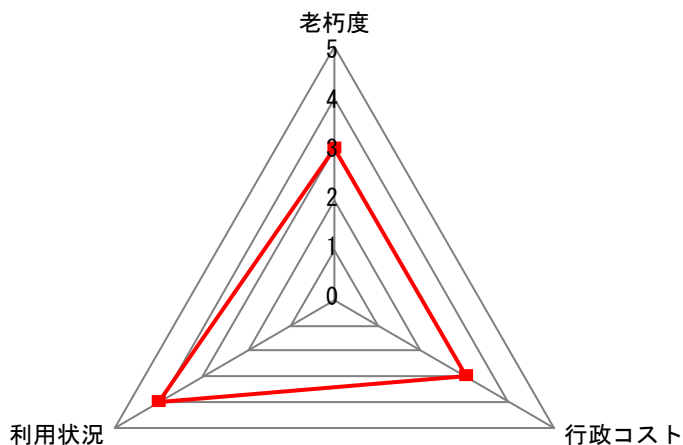
公共施設概要

H30年度 (2018年度)

施設コード	27007	
施設分類	3. 医療・社会福祉施設	施設グループ 27. 児童館及びその他類似施設

1. 施設概要				2. 施設写真					
施設データ	施設名称	菊間児童館							
	所在地	今治市菊間町長坂2001番地							
	管理担当課	健康福祉部	子育て支援課						
	施設の運営方法	直営							
	設置目的 (根拠条例等)		児童に健全な遊びを与えてその健康を増進するとともに情操を豊かにするため。 (今治市児童館条例)						
建物土地データ	主体構造	木造	階層	1階建て	内延床面積 (m) ² ※複合施設	231.42	敷地面積 (m) ²	2,430.00	
	経過年数 (建設年月日)	14年 (2004/11/01)	耐用年数	24年	避難場所指定の有無	無	バリアフリー対応実施の有無	有	
	建物 (施設) 名	建物ごとの部屋 (機能) 名		主な用途			開館時間	使用料の有・無	
	菊間児童館	遊戯室		運動遊び、集団遊び			9:30 ~ 18:00	無	
		集会室		乳幼児ルーム、読み聞かせ			9:30 ~ 18:00	無	
		図書室		読書、工作			9:30 ~ 18:00	無	
		事務室		職員用事務室			9:30 ~ 18:00	無	
		他の部屋 (機能) 数 :		6					
	他の建物 (施設) 数 :		0						
利用状況	単 位 / 年 度			平成28年度	平成29年度	平成30年度			
	利 用 件 数			回 (件)	12,732	13,159	13,898		
	延 べ 利 用 人 数			人	12,732	13,159	13,898		
運営コスト	実 利 用 人 数			人					
	収 入			千円	0	0	0		
	支 出			千円	7,154	8,646	10,217		
	行政コスト (支出-収入)			千円	7,154	8,646	10,217		
	1単位当たりコスト (支出/単位)	単位 (開館日数)		円	24,416	29,508	34,752		
1人当たりコスト (支出/単位)	単位 (延べ利用人数)		円	563	657	735			

3. 指標



指標 \ レベル	0	1	2	3	4	5
老 朽 度	古い			⇔		新しい
利 用 状 況	少ない			⇔		多い
行 政 コ ス ト	負担が大きい			⇔		負担が小さい

指標 (名)	レベル
老朽度	3
利用状況	4
行政コスト	3

総合評価 (観点別評価)		
観点	観点別評価結果	総合評価
代替性	B	C
有効性	A	
効率性	D	
PR性	D	
市民参画	B	

総合評価コメント


管理運営主体の変更をはじめとした運営方法を抜本的に見直したうえで存続

(備考) 空欄となっている項目については、該当するデータがない、または現在データの集計・把握をしておりません。
 なお、各項目の施設の詳細データにつきましては、施設詳細にてご確認ください。

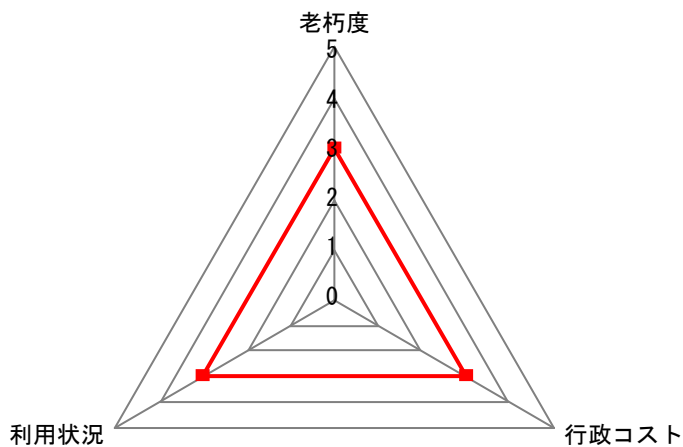
公共施設概要

H30年度（2018年度）

施設コード	27008	
施設分類	3. 医療・社会福祉施設	施設グループ 27. 児童館及びその他類似施設

1. 施設概要					2. 施設写真				
施設データ	施設名称	亀岡児童館							
	所在地	今治市菊間町佐方428番地							
	管理担当課	健康福祉部	子育て支援課						
	施設の運営方法	直営							
	設置目的（根拠条例等）								
児童に健全な遊びを与えてその健康を増進するとともに情操を豊かにするため。									
(今治市児童館条例)									
建物土地データ	主体構造	木造	階層	1階建て	内延床面積 (㎡)※複合施設	142.37	敷地面積 (㎡)	1,465.80	
	経過年数 (建設年月日)	14年 (2004/11/01)	耐用年数	24年	避難場所指定の有無	無	バリアフリー対応実施の有無	有	
	建物（施設）名	建物ごとの部屋（機能）名		主な用途		開館時間	使用料の有・無		
	亀岡児童館	集会室		伝承遊び、ボードゲーム		9:30 ~ 18:00	無		
		遊戯室		集団指導		9:30 ~ 18:00	無		
		図書室		読書		9:30 ~ 18:00	無		
		事務室		職員用事務室		9:30 ~ 18:00	無		
		他の部屋（機能）数 : 5							
		他の部屋（機能）数 :							
		他の建物（施設）数 : 0							
利用状況	単 位 / 年 度				平成28年度	平成29年度	平成30年度		
	利 用 件 数				回 (件)	5,122	6,428	6,276	
	延 べ 利 用 人 数				人	5,122	6,428	6,276	
運営コスト	実 利 用 人 数				人				
	収 入				千円	0	0	0	
	支 出				千円	6,022	9,659	9,777	
	行政コスト (支出-収入)				千円	6,022	9,659	9,777	
	1単位当たりコスト (支出/単位)	単位 (開館日数)			円	20,553	32,965	33,255	
1人当たりコスト (支出/単位)	単位 (延べ利用人数)			円	1,176	1,502	1,557		

3. 指標



指標 \ レベル	0	1	2	3	4	5
老 朽 度	古い			⇔		新しい
利 用 状 況	少ない			⇔		多い
行 政 コ ス ト	負担が大きい			⇔		負担が小さい

指標 (名)	レベル
老朽度	3
利用状況	3
行政コスト	3

総合評価 (観点別評価)		
観点	観点別評価結果	総合評価
代替性	B	C
有効性	A	
効率性	D	
PR性	C	
市民参画	B	

総合評価コメント


管理運営主体の変更をはじめとした運営方法を抜本的に見直したうえで存続

(備考) 空欄となっている項目については、該当するデータがない、または現在データの集計・把握をしておりません。
 なお、各項目の施設の詳細データにつきましては、施設詳細にてご確認ください。

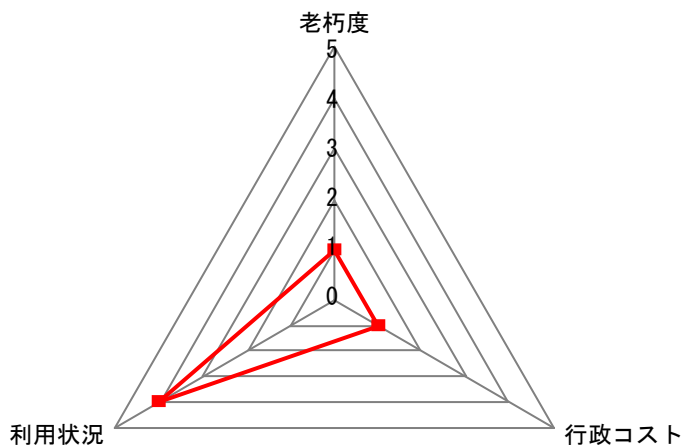
公共施設概要

H30年度（2018年度）

施設コード	27009	
施設分類	3. 医療・社会福祉施設	施設グループ 27. 児童館及びその他類似施設

1. 施設概要					2. 施設写真				
施設データ	施設名称	伯方児童館							
	所在地	今治市伯方町有津甲3番地1							
	管理担当課	健康福祉部	子育て支援課						
	施設の運営方法	直営							
	設置目的（根拠条例等）								
児童に健全な遊びを与えてその健康を増進するとともに情操を豊かにするため。									
(今治市児童館条例)									
建物土地データ	主体構造	鉄筋コンクリート造	階層	1階建て	延床面積 (㎡)	622.25	敷地面積 (㎡)	2,422.00	
	経過年数 (建設年月日)	43年 (1976/03/01)	耐用年数	50年	避難場所指定の有無	無	バリアフリー対応実施の有無	無	
	建物（施設）名	建物ごとの部屋（機能）名		主な用途		開館時間	使用料の有・無		
	伯方児童館	乳幼児室		乳幼児とその保護者が活用		9:30 ~ 18:00	無		
		図書コーナー 会議室		読書		9:30 ~ 18:00	無		
		なかよし広場 工作コーナー		工作等の創作活動		9:30 ~ 18:00	無		
		遊戯室		イベント実施		9:30 ~ 18:00	無		
		他の部屋（機能）数 : 7							
		他の建物（施設）数 : 0							
	利用状況	単 位 / 年 度				平成28年度	平成29年度	平成30年度	
利 用 件 数				回（件）	14,199	15,325	14,991		
延 べ 利 用 人 数				人	14,199	15,325	14,991		
運営コスト	実 利 用 人 数				人				
	収 入				千円	0	0	0	
	支 出				千円	12,995	18,118	18,114	
	行政コスト（支出-収入）				千円	12,995	18,118	18,114	
	1単位当たりコスト（支出/単位）	単位（開館日数）			円	44,352	61,836	61,612	
1人当たりコスト（支出/単位）	単位（延べ利用人数）			円	915	1,182	1,208		

3. 指標



指標 \ レベル	0	1	2	3	4	5
老 朽 度	古い					新しい
利 用 状 況	少ない					多い
行 政 コ ス ト	負担が大きい					負担が小さい

指標 (名)	レベル
老朽度	1
利用状況	4
行政コスト	1

総合評価 (観点別評価)		
観点	観点別評価結果	総合評価
代替性	B	C-
有効性	A	
効率性	D	
PR性	C	
市民参画	B	

総合評価コメント


管理運営主体の変更をはじめとした運営方法を抜本的に見直したうえで存続、併せて老朽度に鑑みて移転・統合を検討すべき施設

(備考) 空欄となっている項目については、該当するデータがない、または現在データの集計・把握をしておりません。
 なお、各項目の施設の詳細データにつきましては、施設詳細にてご確認ください。

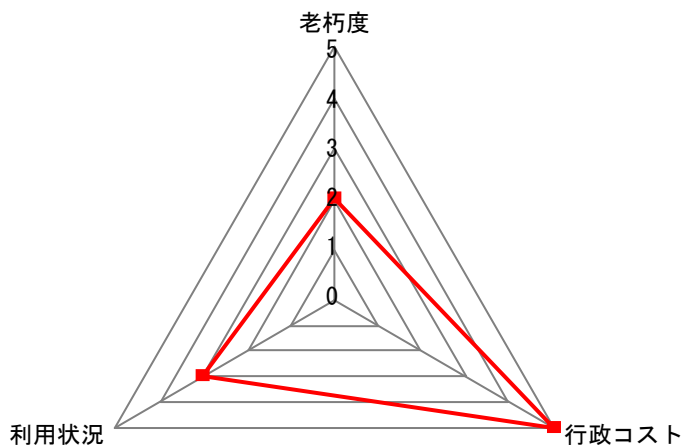
公共施設概要

H30年度（2018年度）

施設コード	27010	
施設分類	3. 医療・社会福祉施設	施設グループ 27. 児童館及びその他類似施設

1. 施設概要				2. 施設写真				
施設データ	施設名称	上朝児童育成施設						
	所在地	今治市朝倉上甲806番地 1						
	管理担当課	健康福祉部 子育て支援課						
	施設の運営方法	直営						
	設置目的（根拠条例等）							
放課後及び学校休業日において、児童の健全育成を図る事業を行う。								
(今治市上朝児童育成施設条例)								
建物土地データ	主体構造	木造	階層	1階建て	延床面積 (㎡)	86.64	敷地面積 (㎡)	719.00
	経過年数 (建設年月日)	17年 (2002/03/01)	耐用年数	22年	避難場所指定の有無	無	バリアフリー対応実施の有無	無
	建物（施設）名	建物ごとの部屋（機能）名		主な用途		開館時間	使用料の有・無	
	上朝児童育成施設	クラブ室		児童クラブ		8:30 ~ 18:00	有	
		図書室兼学習室		児童クラブ		8:30 ~ 18:00	有	
		休憩室		児童クラブ		8:30 ~ 18:00	有	
		事務室		事務室		8:30 ~ 18:00	無	
	他の部屋（機能）数 :				3			
	他の建物（施設）数 :				0			
	利用状況	単 位 / 年 度			平成28年度	平成29年度	平成30年度	
利 用 件 数			回 (件)	291	289	289		
延 べ 利 用 人 数			人	3,538	3,847	3,610		
実 利 用 人 数			人	25	24	22		
運営コスト	収 入			千円	1,486	1,492	1,578	
	支 出			千円	2,729	2,726	3,246	
	行政コスト (支出-収入)			千円	1,243	1,234	1,668	
	1単位当たりコスト (支出/単位)	単位 (開館日数)		円	9,378	9,433	11,231	
	1人当たりコスト (支出/単位)	単位 (延べ利用人数)		円	771	709	899	

3. 指標



指標（名）	レベル
老朽度	2
利用状況	3
行政コスト	5

総合評価（観点別評価）		
観点	観点別評価結果	総合評価
代替性	B	D
有効性	D	
効率性	D	
PR性	E	
市民参画	D	

指標 \ レベル	0	1	2	3	4	5
老 朽 度	古い		⇔	新しい		
利 用 状 況	少ない		⇔	多い		
行 政 コ ス ト	負担が大きい		⇔	負担が小さい		

総合評価コメント

施設の用途変更を含め市が保有する必要性があるかを検証し、施設の設置目的や財産の用途の変更など、有効活用策を検討すべき施設

(備考) 空欄となっている項目については、該当するデータがない、または現在データの集計・把握をしておりません。
 なお、各項目の施設の詳細データにつきましては、施設詳細にてご確認ください。