

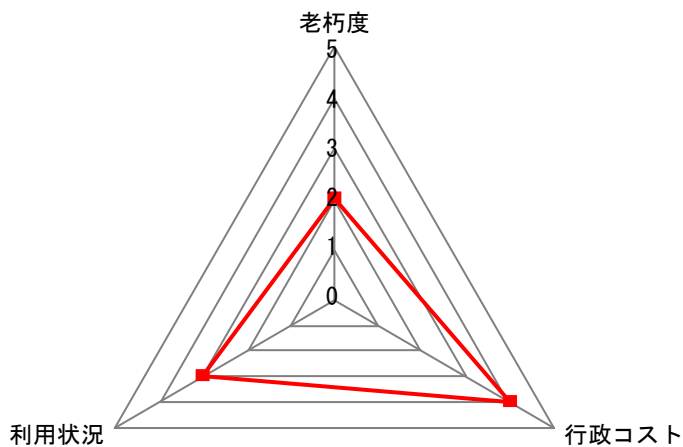
公共施設概要

H30年度（2018年度）

施設コード	33004	
施設分類	4. 産業振興施設	施設グループ 33. 商工振興課所管施設

1. 施設概要					2. 施設写真			
施設データ	施設名称	今治市産業振興センター						
	所在地	今治市菊間町種147番地2						
	管理担当課	産業部	商工振興課					
	施設の運営方法	直営						
	設置目的（根拠条例等）							
菊間町に石油貯蔵施設が円滑に設置するように、石油貯蔵施設が立地する区域において公共施設を整備することとし、菊間町における既存産業の振興、地域資源を活用した新たな産業の導入といった将来のまちづくりのために、町民が研修および実習のできる場を設置することとした。 （今治市産業振興センター管理要綱）								
建物土地データ	主体構造	鉄筋コンクリート造	階層	2階建て	延床面積 (㎡)	560.79	敷地面積 (㎡)	1,140.48
	経過年数 (建設年月日)	31年 (1988/02/15)	耐用年数	50年	避難場所指定の有無	有	バリアフリー対応実施の有無	有
	建物（施設）名	建物ごとの部屋（機能）名		主な用途			開館時間	使用料の有・無
	産業振興センター	学習室		会議			9:00 ~ 22:00	有
		作業室		会議			9:00 ~ 22:00	有
		加工室		農産品の加工、研究			9:00 ~ 22:00	有
		研修ホール		集会、会議			9:00 ~ 22:00	有
			他の部屋（機能）数 :		1			
			他の部屋（機能）数 :					
			他の部屋（機能）数 :					
		他の部屋（機能）数 :						
		他の建物（施設）数 :		0				
利用状況	単 位 / 年 度				平成28年度	平成29年度	平成30年度	
	利 用 件 数				回 (件)	158	252	526
	延 べ 利 用 人 数				人	1,501	2,312	2,897
実 利 用 人 数				人				
運営コスト	収 入				千円	236	268	270
	支 出				千円	823	903	930
	行政コスト（支出-収入）				千円	587	635	660
	1単位当たりコスト (支出/単位)	単位 (利用回数)			円	5,209	3,584	1,768
	1人当たりコスト (支出/単位)	単位 (延べ利用人数)			円	548	391	321

3. 指標



指標 \ レベル	0	1	2	3	4	5
老 朽 度	古い					新しい
利 用 状 況	少ない					多い
行 政 コ ス ト	負担が大きい					負担が小さい

指標 (名)	レベル
老朽度	2
利用状況	3
行政コスト	4

総合評価 (観点別評価)		
観点	観点別評価結果	総合評価
代替性	D	D
有効性	D	
効率性	D	
PR性	E	
市民参画	E	

総合評価コメント


施設の用途変更を含め市が保有する必要性があるかを検証し、施設の設置目的や財産の用途の変更など、有効活用策を検討すべき施設

(備考) 空欄となっている項目については、該当するデータがない、または現在データの集計・把握をしておりません。
 なお、各項目の施設の詳細データにつきましては、施設詳細にてご確認ください。

公共施設概要

H30年度（2018年度）

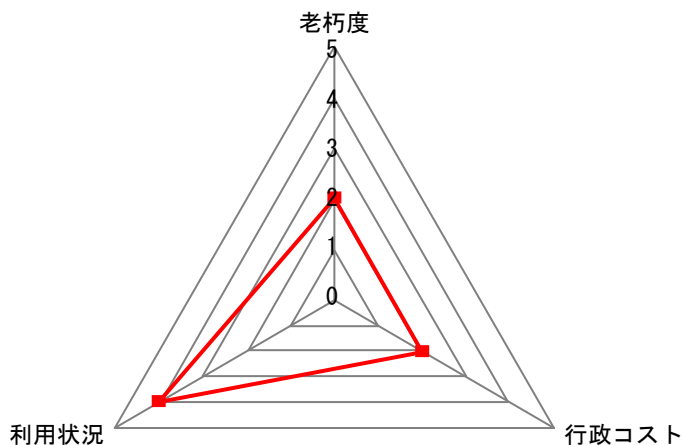
施設コード	33005	
施設分類	4. 産業振興施設	施設グループ 33. 商工振興課所管施設

1. 施設概要		2. 施設写真
施設名称	なみかた海の交流センター	
所在地	今治市波方町波方2264番地38	
管理担当課	産業部 商工振興課	
施設の運営方法	直営	
設置目的（根拠条例等）		
今治地域の海事産業の資料等を活用し、市民の交流及び集いの場所を提供する。 （今治市なみかた海の交流センター条例、同条例施行規則）		

主体構造	鉄筋コンクリート造	階層	2階建て	延床面積 (㎡)	525.32	敷地面積 (㎡)	612.55
経過年数 (建設年月日)	37年 (1982/10/01)	耐用年数	50年	避難場所指定の有無	無	バリアフリー対応実施の有無	有
建物（施設）名	建物ごとの部屋（機能）名	主な用途			開館時間	使用料の有・無	
今治市なみかた海の交流センター	大会議室	研修施設、会議室			9:00 ~ 17:00	有	
	交流スペース（1階）	市民交流スペース（カフェ・自転車展示室）			9:00 ~ 17:00	無	
	海事資料展示室	海事資料展示室			9:00 ~ 17:00	無	
	交流スペース（2階）	市民交流スペース（休憩・宿泊設備）			9:00 ~ 17:00	無	
	他の部屋（機能）数 :		1				
他の建物（施設）数 :		0					

利用状況	単 位 / 年 度		平成28年度	平成29年度	平成30年度
	利用件数	回（件）	556	746	779
延べ利用人数	人	3,770	4,833	4,487	
実利用人数	人				
運営コスト	収入	千円	0	0	0
	支出	千円	2,315	3,171	2,358
	行政コスト（支出-収入）	千円	2,315	3,171	2,358
	1単位当たりコスト（支出/単位）	単位（利用回数） 円	4,164	4,250	3,027
	1人当たりコスト（支出/単位）	単位（延べ利用人数） 円	614	656	526

3. 指標



指標（名）	レベル
老朽度	2
利用状況	4
行政コスト	2

総合評価（観点別評価）		
観点	観点別評価結果	総合評価
代替性	D	D
有効性	D	
効率性	D	
PR性	E	
市民参画	E	

指標 \ レベル	0	1	2	3	4	5
老 朽 度	古い		⇔	新しい		
利 用 状 況	少ない		⇔	多い		
行 政 コ ス ト	負担が大きい		⇔	負担が小さい		

総合評価コメント

施設の用途変更を含め市が保有する必要性があるかを検証し、施設の設置目的や財産の用途の変更など、有効活用策を検討すべき施設

(備考) 空欄となっている項目については、該当するデータがない、または現在データの集計・把握をしておりません。
 なお、各項目の施設の詳細データにつきましては、施設詳細にてご確認ください。