

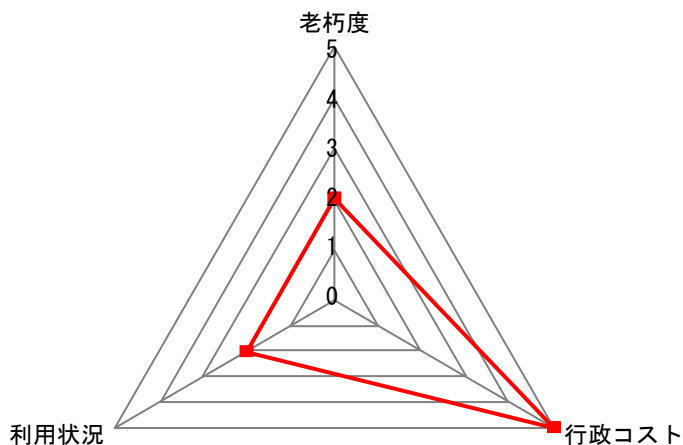
公共施設概要

H30年度（2018年度）

施設コード	35001	
施設分類	4. 産業振興施設	施設グループ 35. その他の観光課所管施設

1. 施設概要				2. 施設写真					
施設データ	施設名称	今治地方観光情報センター							
	所在地	今治市北宝来町1丁目729-8（今治駅構内）							
	管理担当課	産業部	観光課						
	施設の運営方法	直営							
	設置目的（根拠条例等）								
(1) 観光の紹介及び案内に関する事。 (2) 交通機関の案内に関する事。 (3) 宿泊施設のあっせんに関する事。 (4) 観光物産、伝統的工芸品等の展示及び紹介に関する事。 (5) 観光関係団体との連絡に関する事。以上の業務を行うことで、観光客の利便を図るため。									
(今治地方観光情報センターに関する規則)									
建物土地データ	主体構造	鉄骨造	階層	1階建て	内延床面積 (㎡)※複合施設	24.21	敷地面積 (㎡)	24.21	
	経過年数 (建設年月日)	26年 (1992/11/25)	耐用年数	38年	避難場所指定の有無	無	バリアフリー対応実施の有無	有	
	建物（施設）名	建物ごとの部屋（機能）名		主な用途		開館時間	使用料の有・無		
	今治地方観光情報センター	観光案内所		観光案内		9:00 ~ 19:00	無		
		-----		-----					
		-----		-----					
		-----		-----					
	他の部屋（機能）数 :		0						
	-----		-----						
	-----		-----						
-----		-----							
他の部屋（機能）数 :									
他の建物（施設）数 :		0							
利用状況	単 位 / 年 度				平成28年度	平成29年度	平成30年度		
	利 用 件 数				回 (件)	14,202	12,024	15,071	
	延 べ 利 用 人 数				人	14,202	12,024	15,071	
	実 利 用 人 数				人				
運営コスト	収 入				千円	858	887	881	
	支 出				千円	3,447	3,722	4,366	
	行政コスト (支出-収入)				千円	2,589	2,835	3,485	
	1単位当たりコスト (支出/単位)	単位 (開館日)		円	9,602	10,197	11,962		
	1人当たりコスト (支出/単位)	単位 (延べ利用人数)		円	243	310	290		

### 3. 指標



指標 \ レベル	0	1	2	3	4	5
老 朽 度	古い					新しい
利 用 状 況	少ない					多い
行 政 コ ス ト	負担が大きい					負担が小さい

指標 (名)	レベル
老朽度	2
利用状況	2
行政コスト	5

総合評価 (観点別評価)		
観点	観点別評価結果	総合評価
代替性	B	C
有効性	B	
効率性	D	
PR性	D	
市民参画	E	

#### 総合評価コメント

管理運営主体の変更をはじめとした運営方法を抜本的に見直したうえで存続

(備考) 空欄となっている項目については、該当するデータがない、または現在データの集計・把握をしておりません。  
 なお、各項目の施設の詳細データにつきましては、施設詳細にてご確認ください。

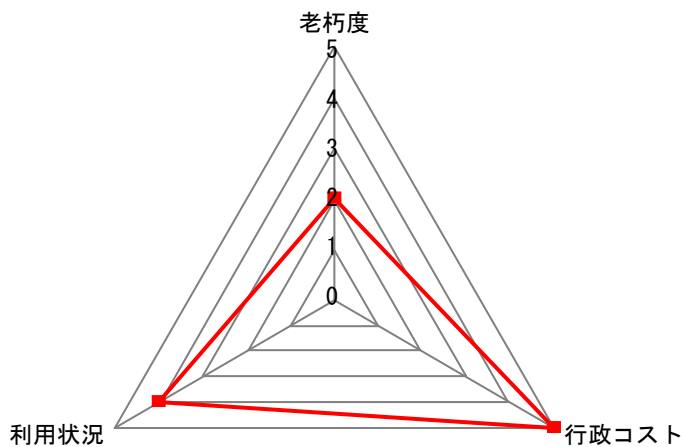
公共施設概要

H30年度（2018年度）

施設コード	35002
施設分類	4. 産業振興施設
施設グループ	35. その他の観光課所管施設

1. 施設概要				2. 施設写真					
施設データ	施設名称	今治市来島海峡展望館							
	所在地	今治市小浦町2丁目5番2号							
	管理担当課	産業部	観光課						
	施設の運営方法	直営							
	設置目的（根拠条例等）								
糸山公園を訪れる者に対する展望休憩施設及び展示施設として設置された。  （今治市来島海峡展望館条例）									
建物土地データ	主体構造	鉄骨造	階層	1階建て	延床面積 (㎡)	282.82	敷地面積 (㎡)	9,616.34	
	経過年数 (建設年月日)	23年 (1996/03/29)	耐用年数	34年	避難場所指定の有無	無	バリアフリー対応実施の有無	有	
	建物（施設）名	建物ごとの部屋（機能）名		主な用途		開館時間	使用料の有・無		
	来島海峡展望館	休憩室		展望・休憩・物販		9:00 ~ 18:00	無		
		展示室		展示室		9:00 ~ 18:00	無		
		トイレ		トイレ		9:00 ~ 18:00	無		
		他の部屋（機能）数 :		0					
	他の建物（施設）数 :		0						
利用状況	単 位 / 年 度				平成28年度	平成29年度	平成30年度		
	利 用 件 数				回 (件)	101,170	93,580	85,097	
	延 べ 利 用 人 数				人	101,170	93,580	85,097	
	実 利 用 人 数				人				
運営コスト	収 入				千円	1,633	1,290	1,256	
	支 出				千円	6,957	6,986	6,262	
	行政コスト (支出-収入)				千円	5,324	5,696	5,006	
	1単位当たりコスト (支出/単位)	単位 (開館日)		円	19,218	19,298	17,156		
	1人当たりコスト (支出/単位)	単位 (延べ利用人数)		円	69	75	74		

### 3. 指標



指標 \ レベル	0	1	2	3	4	5
老 朽 度	古い					新しい
利 用 状 況	少ない					多い
行 政 コ ス ト	負担が大きい					負担が小さい

指標 (名)	レベル
老朽度	2
利用状況	4
行政コスト	5

総合評価 (観点別評価)		
観点	観点別評価結果	総合評価
代替性	B	C
有効性	B	
効率性	D	
PR性	C	
市民参画	E	

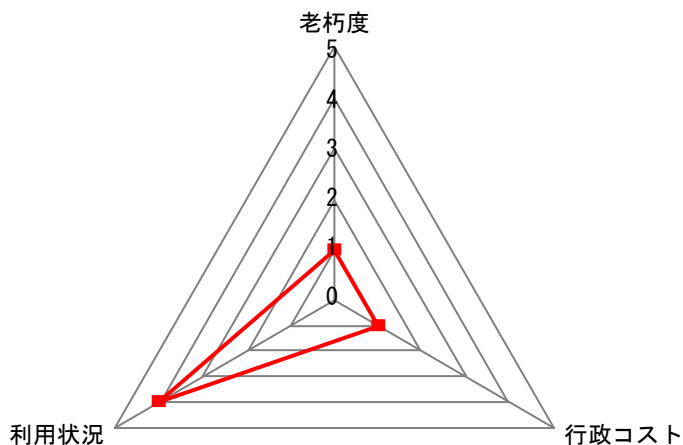
#### 総合評価コメント

管理運営主体の変更をはじめとした運営方法を抜本的に見直したうえで存続

(備考) 空欄となっている項目については、該当するデータがない、または現在データの集計・把握をしておりません。  
 なお、各項目の施設の詳細データにつきましては、施設詳細にてご確認ください。



### 3. 指標



指標 \ レベル	0	1	2	3	4	5
老 朽 度	古い					新しい
利 用 状 況	少ない					多い
行 政 コ ス ト	負担が大きい					負担が小さい

指標 (名)	レベル
老朽度	1
利用状況	4
行政コスト	1

総合評価 (観点別評価)		
観点	観点別評価結果	総合評価
代替性	A	C
有効性	B	
効率性	D	
PR性	C	
市民参画	E	

#### 総合評価コメント

管理運営主体の変更をはじめとした運営方法を抜本的に見直したうえで存続

(備考) 空欄となっている項目については、該当するデータがない、または現在データの集計・把握をしておりません。  
 なお、各項目の施設の詳細データにつきましては、施設詳細にてご確認ください。