

公共施設概要

H30年度（2018年度）

施設コード	43001		
施設分類	5. レクリエーション・スポーツ施設	施設グループ	43. レンタサイクル施設

1. 施設概要	2. 施設写真
---------	---------

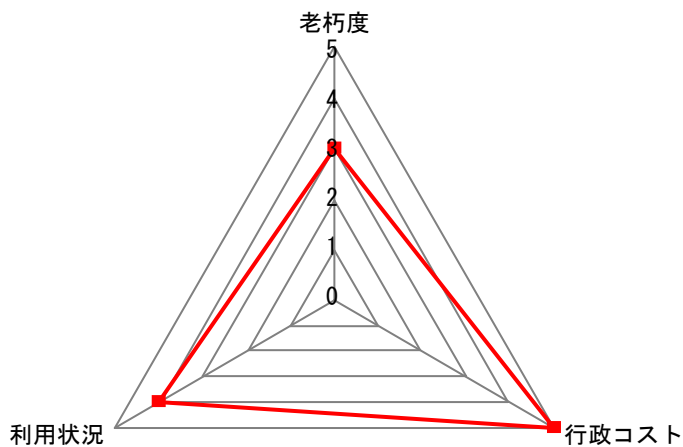
施設データ	施設名称	今治市中央レンタサイクルターミナル						
	所在地	今治市砂場町2丁目8番1号						
	管理担当課	産業部	観光課					
	施設の運営方法	その他（指定管理）						
		設置目的（根拠条例等）						
	サイクリングを通じて地域間交流の促進及びレクリエーションの振興を図る。 (今治市レンタサイクル条例)							



建物土地データ	主体構造	鉄筋コンクリート造	階層	1階建て	延床面積 (m ²)	241.81	敷地面積 (m ²)	241.81
	経過年数 (建設年月日)	20年 (1999/04/01)	耐用年数	47年	避難場所指定の有無	無	バリアフリー対応実施の有無	無
	建物（施設）名	建物ごとの部屋（機能）名	主な用途				開館時間	使用料の有・無
	中央レンタサイクルターミナル	レンタサイクル受付	レンタサイクル				8:00 ~ 20:00	有
		自転車格納庫	自転車の格納				7:00 ~ 21:00	無
		メンテナンスルーム	メンテナンス				7:00 ~ 21:00	無
		駐輪場	駐輪場				7:00 ~ 21:00	無
		他の部屋（機能）数： 0						
他の建物（施設）数： 0								

利用状況	単 位 / 年 度				平成28年度	平成29年度	平成30年度	
	利 用 件 数				回 (件)	39,070	40,353	34,683
	延 べ 利 用 人 数				人	39,070	40,353	34,683
	実 利 用 人 数				人			
運営コスト	収 入				千円	45,515	48,454	41,766
	支 出				千円	36,163	37,597	37,611
	行政コスト (支出-収入)				千円	-9,352	-10,857	-4,155
	1単位当たりコスト (支出/単位)	単位 (開館日数)			円	100,452	104,147	104,186
1人当たりコスト (支出/単位)	単位 (レンタサイクル利用者数 (延べ利用人数))			円	926	932	1,084	

3. 指標



指標 \ レベル	0	1	2	3	4	5
老 朽 度	古い					新しい
利 用 状 況	少ない					多い
行 政 コ ス ト	負担が大きい					負担が小さい

指標 (名)	レベル
老朽度	3
利用状況	4
行政コスト	5

総合評価 (観点別評価)		
観点	観点別評価結果	総合評価
代替性	A	B
有効性	B	
効率性	D	
PR性	A	
市民参画	E	

総合評価コメント

管理運営方法の見直しを行ったうえで存続

(備考) 空欄となっている項目については、該当するデータがない、または現在データの集計・把握をしておりません。
 なお、各項目の施設の詳細データにつきましては、施設詳細にてご確認ください。

公共施設概要

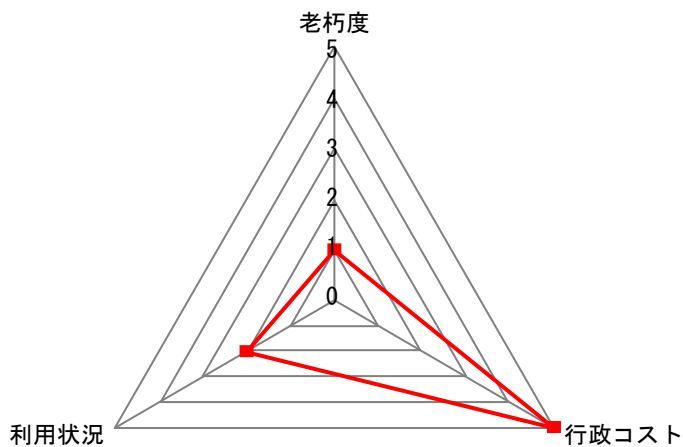
H30年度（2018年度）

施設コード	43002
施設分類	5. レクリエーション・スポーツ施設
施設グループ	43. レンタサイクル施設

1. 施設概要					2. 施設写真				
施設データ	施設名称	今治市吉海レンタサイクルターミナル							
	所在地	今治市吉海町名4520番地2							
	管理担当課	産業部	観光課						
	施設の運営方法	その他（指定管理）							
	設置目的（根拠条例等）								
サイクリングを通じて地域間交流の促進及びレクリエーションの振興を図る。									
(今治市レンタサイクル条例)									
建物土地データ	主体構造	簡易建物造	階層	1階建て	延床面積 (m ²)	73.07	敷地面積 (m ²)	73.07	
	経過年数 (建設年月日)	20年 (1999/05/01)	耐用年数	7年	避難場所指定の有無	無	バリアフリー対応実施の有無	無	
	建物（施設）名	建物ごとの部屋（機能）名	主な用途				開館時間	使用料の有・無	
	吉海レンタサイクルターミナル	レンタサイクル受付	事務所・受付				9:00 ~ 17:00	有	
		倉庫	自転車倉庫				9:00 ~ 18:00	無	
		他の部屋（機能）数 : 0							
		他の部屋（機能）数 :							
	他の建物（施設）数 : 0								
	利用状況	単 位 / 年 度				平成28年度	平成29年度	平成30年度	
		利 用 件 数				回 (件)	3,800	3,663	3,219
延 べ 利 用 人 数				人	3,800	3,663	3,219		
実 利 用 人 数				人					
運営コスト	収 入				千円	4,421	4,312	3,626	
	支 出				千円	3,147	3,147	3,147	
	行政コスト（支出-収入）				千円	-1,274	-1,165	-479	
	1単位当たりコスト (支出/単位)	単位（開館日数）			円	8,621	8,621	8,621	
1人当たりコスト (支出/単位)	単位（レンタサイクル利用者数（延べ利用人数））			円	828	859	978		



3. 指標



指標 \ レベル	0	1	2	3	4	5
老 朽 度	古い					新しい
利 用 状 況	少ない					多い
行 政 コ ス ト	負担が大きい					負担が小さい

指標 (名)	レベル
老朽度	1
利用状況	2
行政コスト	5

総合評価 (観点別評価)		
観点	観点別評価結果	総合評価
代替性	A	C-
有効性	B	
効率性	D	
PR性	E	
市民参画	E	

総合評価コメント

管理運営主体の変更をはじめとした運営方法を抜本的に見直したうえで存続、併せて老朽度に鑑みて移転・統合を検討すべき施設

(備考) 空欄となっている項目については、該当するデータがない、または現在データの集計・把握をしておりません。
 なお、各項目の施設の詳細データにつきましては、施設詳細にてご確認ください。

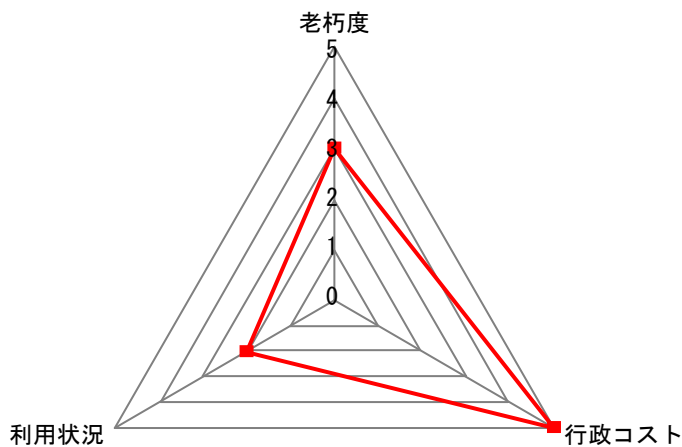
公共施設概要

H30年度（2018年度）

施設コード	43003		
施設分類	5. レクリエーション・スポーツ施設	施設グループ	43. レンタサイクル施設

1. 施設概要					2. 施設写真				
施設データ	施設名称	今治市宮窪レンタサイクルターミナル							
	所在地	今治市宮窪町宮窪2822番地9							
	管理担当課	産業部	観光課						
	施設の運営方法	その他（指定管理）							
	設置目的（根拠条例等）								
サイクリングを通じて地域間交流の促進及びレクリエーションの振興を図るため。 (今治市レンタサイクル条例)									
建物土地データ	主体構造	鉄筋コンクリート造	階層	3階建て	内延床面積 (㎡)※複合施設	100.82	敷地面積 (㎡)	100.82	
	経過年数 (建設年月日)	20年 (1999/04/01)	耐用年数	50年	避難場所指定の有無	無	バリアフリー対応実施の有無	無	
	建物 (施設) 名	建物ごとの部屋 (機能) 名		主な用途		開館時間	使用料の有・無		
	宮窪レンタサイクルターミナル	レンタサイクル受付	レンタサイクル (受付)		9:00 ~ 17:00	有			
		自転車格納庫	自転車倉庫		9:00 ~ 17:00	無			
	他の部屋 (機能) 数 :				0				
	他の建物 (施設) 数 :				0				
	利用状況	単 位 / 年 度				平成28年度	平成29年度	平成30年度	
		利 用 件 数				回 (件)	862	749	555
		延 べ 利 用 人 数				人	862	749	555
実 利 用 人 数				人					
収 入				千円	1,139	874	661		
支 出				千円	813	813	813		
運営コスト	行政コスト (支出-収入)				千円	-326	-61	152	
	1単位当たりコスト (支出/単位)	単位 (営業日)		円	2,227	2,227	2,227		
	1人当たりコスト (支出/単位)	単位 (レンタサイクル利用者数 (延べ利用人数))		円	943	1,085	1,465		

3. 指標



指標 \ レベル	0	1	2	3	4	5
老 朽 度	古い					新しい
利 用 状 況	少ない					多い
行 政 コ ス ト	負担が大きい					負担が小さい

指標 (名)	レベル
老朽度	3
利用状況	2
行政コスト	5

総合評価 (観点別評価)		
観点	観点別評価結果	総合評価
代替性	B	D
有効性	D	
効率性	D	
PR性	E	
市民参画	E	

総合評価コメント


施設の用途変更を含め市が保有する必要性があるかを検証し、施設の設置目的や財産の用途の変更など、有効活用策を検討すべき施設

(備考) 空欄となっている項目については、該当するデータがない、または現在データの集計・把握をしておりません。
 なお、各項目の施設の詳細データにつきましては、施設詳細にてご確認ください。

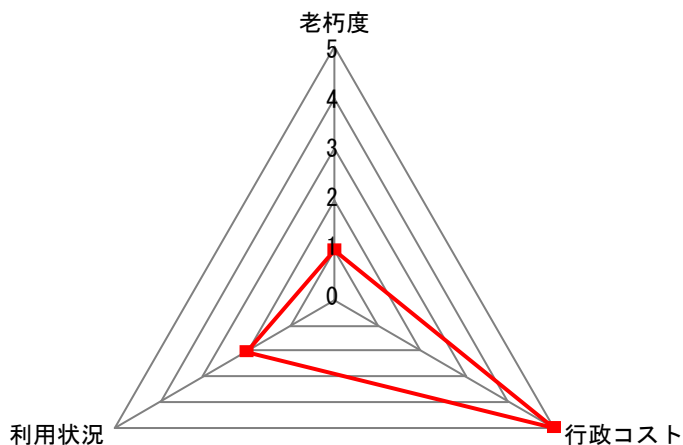
公共施設概要

H30年度（2018年度）

施設コード	43004		
施設分類	5. レクリエーション・スポーツ施設	施設グループ	43. レンタサイクル施設

1. 施設概要					2. 施設写真					
施設データ	施設名称	今治市伯方レンタサイクルターミナル								
	所在地	今治市伯方町叶浦甲 1 6 6 8 番地 1								
	管理担当課	産業部	観光課							
	施設の運営方法	その他（指定管理）								
	設置目的（根拠条例等）									
サイクリングを通じて、地域間交流の促進及びレクリエーションの振興を図る。										
(今治市レンタサイクル条例)										
建物土地データ	主体構造	簡易建物造	階層	1階建て	延床面積 (㎡)	48.41	敷地面積 (㎡)	48.41		
	経過年数 (建設年月日)	9年 (2010/08/31)	耐用年数	7年	避難場所指定の有無	無	バリアフリー対応実施の有無	無		
	建物（施設）名	建物ごとの部屋（機能）名	主な用途		開館時間	使用料の有・無				
	今治市伯方レンタサイクルターミナル	レンタサイクル受付	事務所		9:00 ~ 17:00	無				
		自転車格納庫	レンタサイクル格納庫		9:00 ~ 17:00	無				
	他の部屋（機能）数 :		0							
	他の建物（施設）数 :		0							
	運営コスト	単 位 / 年 度				平成28年度	平成29年度	平成30年度		
		利 用 件 数				回 (件)	1,571	1,900	1,924	
		延 べ 利 用 人 数				人	1,571	1,900	1,924	
実 利 用 人 数				人						
収 入				千円	1,895	2,226	2,352			
支 出				千円	1,349	1,349	1,349			
行政コスト (支出-収入)				千円	-546	-877	-1,003			
1単位当たりコスト (支出/単位)		単位 (開館日)		円	3,695	3,695	3,695			
1人当たりコスト (支出/単位)		単位 (レンタサイクル利用者数 (延べ利用人数))		円	857	710	701			

3. 指標



指標 \ レベル	0	1	2	3	4	5
老 朽 度	古い					新しい
利 用 状 況	少ない					多い
行 政 コ ス ト	負担が大きい					負担が小さい

指標 (名)	レベル
老朽度	1
利用状況	2
行政コスト	5

総合評価 (観点別評価)		
観点	観点別評価結果	総合評価
代替性	A	C-
有効性	B	
効率性	D	
PR性	E	
市民参画	E	

総合評価コメント


管理運営主体の変更をはじめとした運営方法を抜本的に見直したうえで存続、併せて老朽度に鑑みて移転・統合を検討すべき施設

(備考) 空欄となっている項目については、該当するデータがない、または現在データの集計・把握をしておりません。
 なお、各項目の施設の詳細データにつきましては、施設詳細にてご確認ください。

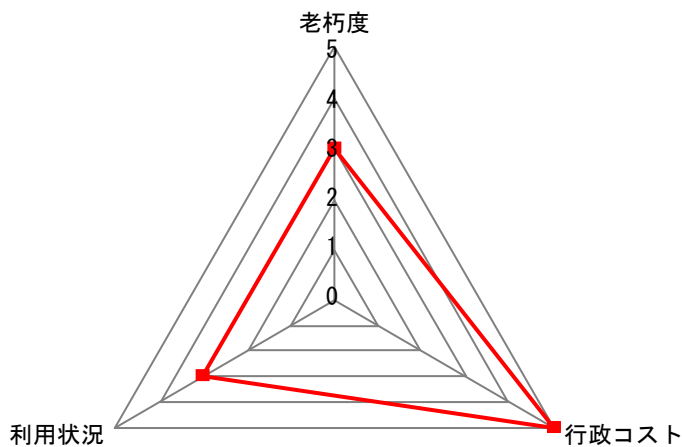
公共施設概要

H30年度（2018年度）

施設コード	43005		
施設分類	5. レクリエーション・スポーツ施設	施設グループ	43. レンタサイクル施設

1. 施設概要				2. 施設写真					
施設データ	施設名称	今治市上浦レンタサイクルターミナル							
	所在地	今治市上浦町井口9180番地2							
	管理担当課	産業部	観光課						
	施設の運営方法	その他（指定管理）							
	設置目的（根拠条例等）								
サイクリングを通じて地域間交流の促進及びレクリエーションの振興を図るため。									
(今治市レンタサイクル条例)									
建物土地データ	主体構造	鉄筋コンクリート造	階層	1階建て	延床面積 (㎡)	251.88	敷地面積 (㎡)	251.88	
	経過年数 (建設年月日)	21年 (1998/03/31)	耐用年数	50年	避難場所指定の有無	無	バリアフリー対応実施の有無	有	
	建物（施設）名	建物ごとの部屋（機能）名		主な用途			開館時間	使用料の有・無	
	多々羅インフォメーションセンター	レンタサイクル受付		受付・観光案内・休憩			9:00 ~ 17:00	有	
		他の部屋（機能）数 :		0					
	レンタサイクル格納庫	レンタサイクル格納庫		レンタサイクル格納庫			9:00 ~ 17:00	無	
		他の部屋（機能）数 :		0					
	他の建物（施設）数 :				0				
	利用状況	単 位 / 年 度				平成28年度	平成29年度	平成30年度	
		利 用 件 数				回 (件)	7,057	7,327	5,807
延 べ 利 用 人 数				人	7,057	7,327	5,807		
実 利 用 人 数				人					
運営コスト	収 入				千円	7,746	8,268	6,494	
	支 出				千円	5,514	5,514	5,514	
	行政コスト (支出-収入)				千円	-2,232	-2,754	-980	
	1単位当たりコスト (支出/単位)	単位 (開館日)		円	15,107	15,107	15,107		
	1人当たりコスト (支出/単位)	単位 (レンタサイクル利用者数 (延べ利用人数))		円	781	753	950		

3. 指標



指標 \ レベル	0	1	2	3	4	5
老 朽 度	古い					新しい
利 用 状 況	少ない					多い
行 政 コ ス ト	負担が大きい					負担が小さい

指標 (名)	レベル
老朽度	3
利用状況	3
行政コスト	5

総合評価 (観点別評価)		
観点	観点別評価結果	総合評価
代替性	A	C
有効性	B	
効率性	D	
PR性	E	
市民参画	E	

総合評価コメント

管理運営主体の変更をはじめとした運営方法を抜本的に見直したうえで存続

(備考) 空欄となっている項目については、該当するデータがない、または現在データの集計・把握をしておりません。
 なお、各項目の施設の詳細データにつきましては、施設詳細にてご確認ください。

公共施設概要

H30年度（2018年度）

施設コード	43006
施設分類	5. レクリエーション・スポーツ施設
施設グループ	43. レンタサイクル施設

1. 施設概要	2. 施設写真
---------	---------

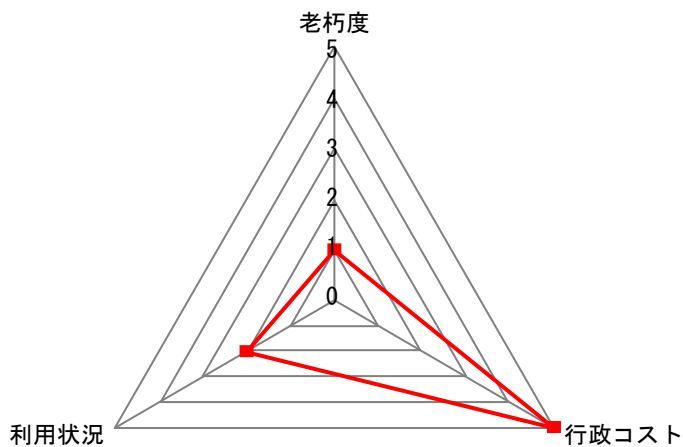
施設データ	施設名称	今治市大三島レンタサイクルターミナル	
	所在地	今治市大三島町宮浦3260番地	
	管理担当課	産業部	観光課
	施設の運営方法	その他（指定管理）	
	設置目的（根拠条例等）	サイクリングを通じて地域間交流の促進及びレクリエーションの振興を図るため。 (今治市レンタサイクル条例)	



建物土地データ	主体構造	木造	階層	1階建て	延床面積 (㎡)	84.46	敷地面積 (㎡)	84.46	
	経過年数 (建設年月日)	20年 (1999/08/01)	耐用年数	24年	避難場所指定の有無	無	バリアフリー対応実施の有無	無	
	建物（施設）名	しまなみの駅御島	建物ごとの部屋（機能）名	レンタサイクル受付	主な用途		開館時間	使用料の有・無	
			レンタサイクル受付	レンタサイクル受付			8:30 ~ 17:00	有	
			自転車車庫	車庫			8:30 ~ 17:00	無	
			他の部屋（機能）数： 0						
			他の部屋（機能）数：						
			他の建物（施設）数： 0						

利用状況	単 位 / 年 度		平成28年度	平成29年度	平成30年度	
	利 用 件 数	回（件）	961	1,177	794	
	延 べ 利 用 人 数	人	961	1,177	794	
運営コスト	実 利 用 人 数		人			
	収 入	千円	1,092	1,336	992	
	支 出	千円	777	777	777	
	行政コスト（支出-収入）		千円	-315	-559	-215
	1単位当たりコスト（支出/単位）	単位（営業日）	円	2,129	2,129	2,129
1人当たりコスト（支出/単位）	単位（レンタサイクル利用者数（延べ利用人数））	円	809	660	979	

3. 指標



指標（名）	レベル
老朽度	1
利用状況	2
行政コスト	5

指標 \ レベル	0	1	2	3	4	5
老 朽 度	古い					新しい
利 用 状 況	少ない					多い
行 政 コ ス ト	負担が大きい					負担が小さい

総合評価（観点別評価）		
観点	観点別評価結果	総合評価
代替性	B	D
有効性	C	
効率性	D	
PR性	E	
市民参画	E	

総合評価コメント


施設の用途変更を含め市が保有する必要性があるかを検証し、施設の設置目的や財産の用途の変更など、有効活用策を検討すべき施設

(備考) 空欄となっている項目については、該当するデータがない、または現在データの集計・把握をしておりません。
 なお、各項目の施設の詳細データにつきましては、施設詳細にてご確認ください。

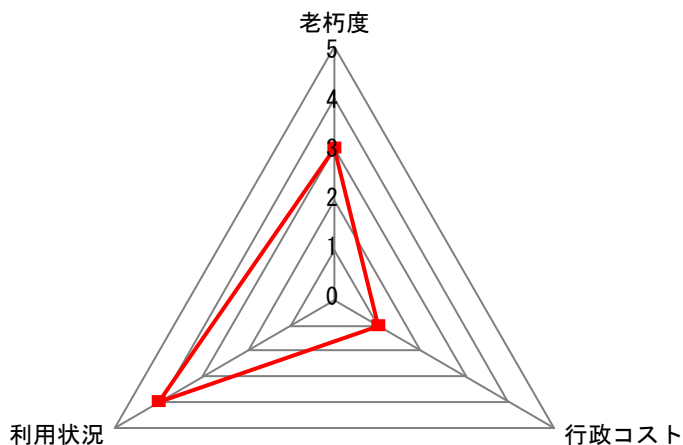
公共施設概要

H30年度（2018年度）

施設コード	43007		
施設分類	5. レクリエーション・スポーツ施設	施設グループ	43. レンタサイクル施設

1. 施設概要					2. 施設写真			
施設データ	施設名称	今治市サイクルステーション（道の駅）						
	所在地	今治市長沢甲 2 5 2 番地 2						
	管理担当課	産業部	観光課					
	施設の運営方法	直営						
	設置目的（根拠条例等）							
サイクリングを通じてレクリエーション及びスポーツの振興を図るため。								
(今治市サイクルステーション条例)								
建物土地データ	主体構造	鉄筋コンクリート造	階層	1階建て	延床面積 (㎡)	421.50	敷地面積 (㎡)	4,300.00
	経過年数 (建設年月日)	20年 (1998/10/30)	耐用年数	41年	避難場所指定の有無	無	バリアフリー対応実施の有無	有
	建物（施設）名	建物ごとの部屋（機能）名		主な用途			開館時間	使用料の有・無
	駅舎棟（道の駅今治湯ノ浦温泉）	特産品コーナー		物販			9:00 ~ 18:00	有
		情報・休憩コーナー		情報提供・休憩室			9:00 ~ 18:00	無
		レストラン		食堂			9:00 ~ 18:00	有
		事務室		事務室・観光案内			9:00 ~ 18:00	無
	他の部屋（機能）数 :		1					
	屋外トイレ（道の駅今治湯ノ浦温泉）	トイレ		トイレ			0:00 ~ 24:00	無
		他の部屋（機能）数 :		0				
他の建物（施設）数 :		0						
利用状況	単 位 / 年 度				平成28年度	平成29年度	平成30年度	
	利 用 件 数				回 (件)	67,676	69,207	65,963
	延 べ 利 用 人 数				人	67,676	69,207	65,963
	実 利 用 人 数				人			
運営コスト	収 入				千円	5,342	5,328	5,446
	支 出				千円	11,521	12,502	11,871
	行政コスト (支出-収入)				千円	6,179	7,174	6,425
	1単位当たりコスト (支出/単位)	単位 (開館日数)		円	31,564	34,252	32,523	
	1人当たりコスト (支出/単位)	単位 (延べ利用人数)		円	170	184	180	

3. 指標



指標 \ レベル	0	1	2	3	4	5
老 朽 度	古い					新しい
利 用 状 況	少ない					多い
行 政 コ ス ト	負担が大きい					負担が小さい

指標 (名)	レベル
老朽度	3
利用状況	4
行政コスト	1

総合評価 (観点別評価)		
観点	観点別評価結果	総合評価
代替性	C	D
有効性	D	
効率性	D	
PR性	E	
市民参画	E	

総合評価コメント

施設の用途変更を含め市が保有する必要性があるかを検証し、施設の設置目的や財産の用途の変更など、有効活用策を検討すべき施設

(備考) 空欄となっている項目については、該当するデータがない、または現在データの集計・把握をしておりません。
 なお、各項目の施設の詳細データにつきましては、施設詳細にてご確認ください。

公共施設概要

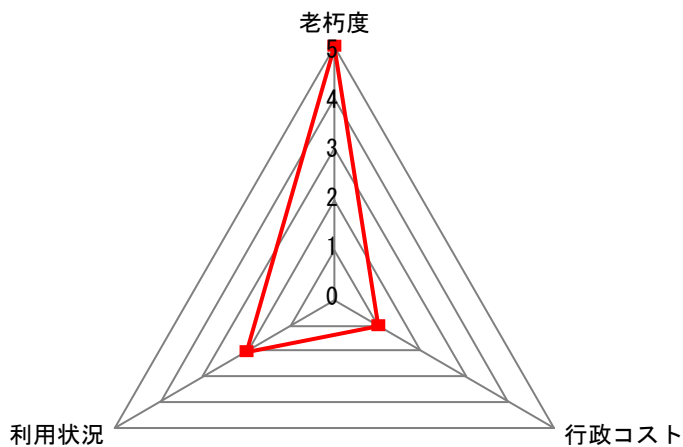
H30年度（2018年度）

施設コード	43008
施設分類	5. レクリエーション・スポーツ施設
施設グループ	43. レンタサイクル施設

1. 施設概要		2. 施設写真						
施設データ	施設名称	今治市みなと交流センターレンタサイクルターミナル						
	所在地	今治市片原町1丁目100番地3						
	管理担当課	産業部		観光課				
	施設の運営方法	その他（指定管理）						
	設置目的（根拠条例等）							
サイクリングを通じて地域間交流の促進及びレクリエーションの振興を図る。								
(今治市レンタサイクル条例)								
建物土地データ	主体構造	鉄骨鉄筋コンクリート（SRC造）	階層	4階建て	内延床面積（㎡）※複合施設	64.14	敷地面積（㎡）	5,610.72
	経過年数（建設年月日）	3年（2015/12/15）	耐用年数	50年	避難場所指定の有無	無	バリアフリー対応実施の有無	有
	建物（施設）名	建物ごとの部屋（機能）名	主な用途				開館時間	使用料の有・無
	みなと交流センターレンタサイクルターミナル	レンタサイクル受付	レンタサイクル受付				9:00 ~ 17:00	有
	他の部屋（機能）数： 0							
	他の建物（施設）数： 0							
	単位 / 年度				平成28年度	平成29年度	平成30年度	
	利用件数		回（件）		276	745	964	
	延べ利用人数		人		276	745	964	
	実利用人数		人					
収入		千円		382	1,030	952		
支出		千円		3,700	5,400	5,400		
行政コスト（支出-収入）		千円		3,318	4,370	4,448		
1単位当たりコスト（支出/単位）	単位（開館日数）	円		13,406	14,795	14,795		
1人当たりコスト（支出/単位）	単位（レンタサイクル利用者数（延べ利用人数））	円		15,226	7,248	5,602		



3. 指標



指標 \ レベル	0	1	2	3	4	5
老 朽 度	古い					新しい
利 用 状 況	少ない					多い
行 政 コ ス ト	負担が大きい					負担が小さい

指標 (名)	レベル
老朽度	5
利用状況	2
行政コスト	1

総合評価 (観点別評価)		
観点	観点別評価結果	総合評価
代替性	A	C
有効性	B	
効率性	D	
PR性	E	
市民参画	E	

総合評価コメント

管理運営主体の変更をはじめとした運営方法を抜本的に見直したうえで存続

(備考) 空欄となっている項目については、該当するデータがない、または現在データの集計・把握をしておりません。
 なお、各項目の施設の詳細データにつきましては、施設詳細にてご確認ください。