

ごみの分別と出し方

ごみ分別アプリ「さんあ〜る」
アプリをダウンロードして今治市を選択し設定完了



iOS

Android

燃やせるごみ


台所ごみ



生ごみはしっかり水切りを!

食品ロスの削減にご協力ください。

食用油



- 紙や布にしみこませるか凝固剤で固める。
- 市内店舗等の「**使用済み天ぷら油回収**」もご利用ください。
- ※詳細は家庭ごみの分別ガイドブックを参照

衛生面で燃やした方がよいもの



紙おむつの汚物は取り除くこと。(ペット砂も同様)

貼り薬など。

資源に出せない燃やせるもの



資源(紙類・布類・ペットボトル・トレイ類)の内、次の状態のもの。

- 汚れが落ちないもの。
- 使用済の下着。
- 内側が銀色・緑色の紙パック。
- はさみ等で切り刻んだもの など。

革製品類



付属金具はできる限り取り外して燃やせないごみへ。

ゴム製品・プラスチック製品など



- プラマーク表示がないプラスチック製品。
- ゴムマット等の**大きなものは折り畳んでひもで縛る。**
- ゴムホース等の**長いものは1m以下に切る。**

草・せん定枝・木製品類など

- 草は土を落としてください。
- せん定枝は50cm以下に切る
- ・枯木(直径10cm以下)
- ・生木(直径5cm以下)




1度の排出は3袋まで(角材の排出も条件は同じ)

【燃やせるごみ・燃やせないごみ共通事項】市指定ごみ袋に入らない(袋の口がしばれない)ものや1枚の袋で破れてしまう重さのものは「粗大ごみ」で排出してください。

燃やせないごみ


金属類・ガラス製品・陶磁器類



鋭利なものや割れているものは、危険防止のため厚紙などで包み、内容表示をして出す。

小型家電製品類

- 電池式のものには必ず電池を取り外す。
- 単体製品の**延長(電源)コード類は1m以下に切る。**
- 市内店舗等に設置の「小型家電回収ボックス」もご利用ください。
- ※詳細は家庭ごみの分別ガイドブックを参照



資源に出せないびん類・缶類

- 飲食用・化粧用で次の状態のびん類・缶類
- 割れているびん類(危険防止・内容表示をして出してください)
 - 油污れ(錆び含む)等が落ちないびん類・缶類(一斗缶含む)
 - その他
 - 飲食用以外の一斗缶(中身は出してください)

要注意

スプレー缶、カセットボンベ、ライターは**危険ごみ**へ!

資源

びん類・缶類・ペットボトル (飲食用、化粧品用で油分がないものが対象)



- 付属のふたを分別してください。
- 金属製: **燃やせないごみ**へ
- プラスチック製: **プラスチック製容器包装**
- 容器内を軽く水洗いして出してください。
- 汚れが落ちないものや割れたものは以下参照。
- ・ペットボトル: **燃やせるごみ**
- ・びん類・缶類: **燃やせないごみ**
- ※割れたものは紙などに包み危険防止・内容表示し、**燃やせないごみ**へ
- ペットボトルのラベルは、はがして**プラスチック製容器包装**へ

ペットボトルはペットマーク付のものが資源の対象です。



白色トレイ

- 肉、魚、惣菜、野菜、果物などを包装するために使われている発泡スチロール製の「白色トレイ」。
- ※着色(色付)のトレイは**プラスチック製容器包装**へ
 - 軽く水洗いし汚れを落としてから出してください。
 - 市内のスーパー等の店頭回収もご利用ください。

びん・缶・ペットボトル等は市内店舗等に設置の「資源ステーション」に出すこともできます。是非ご利用ください。

※詳細は家庭ごみの分別ガイドブックを参照ください。



資源

プラスチック製容器包装 (プラマーク表示があるものが対象)

商品を入れたり包んだりしているプラスチック製の「容器」や「包装」で、中身を使い切ったり出したりした場合に不要となるものです。

ボトル・キャップ類

- 本体とふた(ポンプ)は分離して出す。



カップ・パック着色トレイ類



袋・ラップ・ラベルフィルム類

梱包用緩衝材(製品保護用発泡スチロール)

- ・食材用
- ・ネット袋など



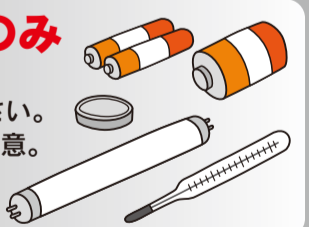
- 「容器」や「包装」でない商品そのものは対象外です。(例)洗面器、バケツ、歯ブラシ⇒**燃やせるごみ**へ
- ペットボトル、白色トレイは上記の**資源**をご確認ください。
- プラマーク表示があるが、汚れが落ちないものは**燃やせるごみ**で出してください。



有害ごみ

電池・蛍光灯・水銀計のみ

- 大型の充電式電池は排出禁止**です。
- ※購入した店舗へお問い合わせください。
- 蛍光灯・水銀計は割れないように注意。
- ※割れたものは危険防止・内容表示し**燃やせないごみ**へ



危険ごみ

スプレー缶、カセットボンベ、ライターのみ

- プラ製のキャップを外す。(ノズルは外さなくて可)
- 中身を使い切って出す。
- ※缶の穴は開けなくてもかまいません。



粗大ごみ

粗大ごみ受付センター (月曜日～金曜日(祝日除く) 8時30分～17時15分)
TEL:0898-47-5300 FAX:0898-48-3942

- 申込期間はお住まいの地区毎で決められています。(カレンダーで確認)
- 申込期間内に粗大ごみ受付センターへ電話でお申込みください。(全市共通)
- ※聴覚障がい者の方はFAXでの申し込みができます。

有料予約制

ご自分でごみを処理される場合

- クリーンセンター関連施設への直接持ち込み
 - ・バリクリーン TEL:0898-48-3601
 - ・大島中継センター TEL:0897-86-2155
 - ・伯方中継センター TEL:0897-72-1510
 - ・大三島中継センター TEL:0897-82-0722
- 今治市許可業者へ処理依頼
業者一覧等の詳細は「家庭ごみの分別ガイドブック」またはホームページ等でご確認ください。