

資源の出し方

びん類・缶類
ペットボトル・白色トレイ



毎月2回

第 月 日 曜日

時 分 までに
資源集積所
(リサイクルステーション)へ

- 資源集積所(リサイクルステーション)に用意する専用ケース(コンテナ)や専用ネットに**バラバラにし**て入れる(袋などに入れたまま出さないでください)
- 持ち運びに使用した袋等は持ち帰る
- 各地区で決められた時間までに出す



**共通
注意**

- ①飲食用・化粧用で油分がないものが資源になります。
- ②キャップやフタを分別する。(金属製:**燃やせないごみ** / プラスチック製:**プラスチック製容器包装**)
※キャップの内側にパッキングが付いているため金属製は燃やせないごみへ
- ③容器内を軽く水洗いし、汚れが落ちない(油分の付着が多い等)場合、
びん類・缶類は**燃やせないごみ**へ、ペットボトル・白色トレイは**燃やせるごみ**へ

びん類(飲食用・化粧用で油分がないもの)

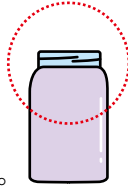
3色に分けて専用ケース(コンテナ)に入れる
(割れないように注意!)



【ポイント】

●びんの色に迷ったら

- ◆色のあるびんでも先端が透明なら... 「無色」のコンテナに入れてください。
- ◆色に迷ったら... 「その他色」のコンテナに入れてください。



●リターナブルびんについて

- ◆「ビールびん」や「一升びん」などは、洗ってから販売店に返却してください。
- ◆返却が困難な場合は、「その他色」のコンテナに入れてください。

●燃やせないごみで出すびん類

- ・陶器製のびん類
- ・飲食用・化粧用でも汚れが落ちないもの
- ・割れたびん類
- ◆割れたびん類は、紙などに包み、「われもの」と書いて指定ごみ袋に入れてください。

缶類(飲食用のみ)

飲食品が入っていた缶のみが資源です!

- ◆容器内を軽く水洗いしつぶさずに出してください。
- ◆ペットのえさ、お菓子の缶も資源で出せます。



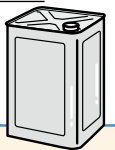
【ポイント】

●その他の缶類(一斗缶含む)について

- ・容器内の汚れが落ちない缶
 - ・飲食品以外の缶
 - ・錆びた缶
 - ・ペンキの缶(家庭用に限る)
- 燃やせないごみ
- ◆ペンキの缶(家庭用に限る)は中身を使い切り液体が無い状態にしてから**燃やせないごみ**へ。
 - ◆残っている液体は、各自が購入先などへ処理依頼するか、布などにしみこませて**燃やせるごみ**へ

●一斗缶について

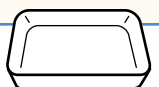
- ◆飲食品が入っていた**一斗缶のみが資源**
- ◆一斗缶超の大きい缶は**粗大ごみ**



白色トレイ

肉、魚、惣菜、野菜、果物などを包装するために使われている発泡スチロール製の「白色のトレイ」が資源です!

- ◆汚れを軽く水洗いし水気を切って出してください。
- ◆着色トレイは**プラスチック製容器包装**で出してください。



【ポイント】

●汚れはどこまで落とせば良いの?

- 簡単な水洗いや拭き取りで汚れが落ちる程度の白色トレイが資源の対象になります。簡単に汚れが落ちないものは**燃やせるごみ**で出してください。
- スーパーなどの店頭で回収されているところもありますので、そちらに出していただいてもかまいません。

ペットボトル(飲食用、酒用、しょうゆ用など)



ペットマークが付いている飲食用などのペットボトルが資源の対象です。

- ◆容器内を軽く水洗いしつぶさず出してください。
- ◆ラベルは剥がして出してください。
- ◆ドレッシング類はノンオイルのものに限ります。
- ◆キャップ(ふた・ラベル)は**プラスチック製容器包装**へ

【ポイント】 汚れが落ちない・マジック等で書いたもの・工作などで切り込みがあるペットボトルは**燃やせるごみ**へ!

今治市内店舗等に設置されている「資源ステーション」(P.6参照)もご利用ください!