



今治市の家庭ごみの分け方・出し方

概要版

詳しくは

- 家庭ごみの分別ガイドブック
- 分別早見表
- ごみ分別アプリ「さんあーる」でご確認ください



今治市3R推進イメージキャラクター
まだ使えるケン(犬)「あーるん」
アプリをダウンロードし
今治市⇒お住まいの住所等を選択し設定完了



App Store からダウンロード

iOS




Google Play からダウンロード

Android

燃やせるごみ

台所ごみ



生ごみはしっかり水切りを!
食品ロスの削減にご協力ください

食用油



- 紙や布にしみこませるか凝固剤で固める。
 - 市内店舗等の「**使用済み天ぷら油回収**」もご利用ください。
- ※詳細は家庭ごみの分別ガイドブックを参照

衛生面で燃やしたほうが良いもの



紙おむつの汚物は取り除くこと。(ペット砂も同様)



貼り薬など

資源に出せない燃やせるもの



- 資源(紙類・布類・ペットボトル・トレイ類)の内、次の状態のもの
- 汚れが落ちないもの
 - 使用済の下着
 - 内側が銀色・緑色の紙パック
 - はさみ等で切り刻んだもの など

革製品類



付属金具はできる限り取り外して**燃やせないごみ**へ

ゴム製品・プラスチック製品など



- ブラマーク表示がないプラスチック製品。
- ゴムマット等の**大きなものは折り畳んでひもで縛る**
- ゴムホース等の**長いものは1m以下に切る**

草・せん定枝・木製品類など

- 草は土を落としてください
- せん定枝は50cm以下に切る
 - ・ 枯木(直径10cm以下)
 - ・ 生木(直径 5cm以下)



1度の排出は3袋まで(角材の排出も条件は同じ)

燃やせないごみ

金属類・ガラス製品・陶磁器類



鋭利なものや割れているものは、危険防止のため紙などで包み、内容表示をして出す。

小型家電製品類



- 電池式のものには必ず電池を取り外す。
 - 単体製品の**延長(電源)コード類は1m以下に切る**。
 - 市内店舗等に設置の「小型家電回収ボックス」もご利用ください。
- ※詳細は家庭ごみの分別ガイドブックを参照

資源に出せないびん類・缶類

- 飲食用・化粧用で次の状態のびん類・缶類
- 割れているびん類(危険防止・内容表示をして出してください)
 - 油污れ(錆び含む)等が落ちないびん類・缶類(一斗缶含む)
- その他
- 飲食用以外の一斗缶(中身は出してください)

要注意

スプレー缶、カセットボンベ、ライターは**危険ごみ**へ!

資源

びん類・缶類・ペットボトル (飲食用、化粧品用で油分がないものが対象)

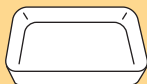


- 付属のふたを分別してください。
金属製：**燃やせないごみ**へ
プラスチック製：**プラスチック製容器包装**
 - 容器内を軽く水洗いして出してください。
 - 汚れが落ちないものや割れたものは以下参照。
・ ペットボトル：**燃やせるごみ**
・ びん類・缶類：**燃やせないごみ**
- ※割れたものは紙などに包み危険防止・内容表示し、**燃やせないごみ**へ

ペットボトルはペットマーク付のものが資源の対象です。



白色トレイ



肉、魚、惣菜、野菜、果物などを包装するために使われている発泡スチロール製の「白色トレイ」。
※着色(色付)のトレイは**プラスチック製容器包装**へ

- 軽く水洗いし汚れを落としてから出してください。
- 市内のスーパー等の店頭回収もご利用ください。

紙類・布類



- 紙類は種類ごとに分ける。
①新聞紙(チラシ) ②雑誌・雑がみ
③紙パック(内側が白色) ④段ボール
- 布類はわたが入っていないものが資源の対象です。
- 紙類・衣類ともに種類ごとにひもで十文字に縛って出す。
- 汚れているものは**燃やせるごみ**へ
- 雨の日や雨が予想される時は次回の収集日に出す。

びん・缶・ペットボトル等は市内店舗等に設置の「資源ステーション」に出すこともできます。是非ご利用ください。
※詳細は家庭ごみの分別ガイドブックを参照ください。



資源

プラスチック製容器包装 (ブラマーク表示があるものが対象)

商品を入れたり包んだりしているプラスチック製の「容器」や「包装」で、中身を使い切ったり出したりした場合に不要となるものです。

ボトル・キャップ類

- 本体とふた(ポンプ)は分離して出す



カップ・パック 着色トレイ類



袋・ラップ・ラベル フィルム類 など




- 「容器」や「包装」でない商品そのものは対象外です。(例)洗面器、バケツ、歯ブラシ⇒**燃やせるごみ**へ
- ペットボトル、白色トレイは上記の**資源**をご確認ください。
- ブラマーク表示があるが、汚れが落ちないものは**燃やせるごみ**で出してください。

有害ごみ

電池・蛍光管・水銀計のみ

- **大型の充電式電池は排出禁止**です。
 - 蛍光管・水銀計は割れないように注意
- ※割れたものは危険防止・内容表示し**燃やせないごみ**へ



危険ごみ

スプレー缶、カセットボンベ、ライターのみ

- プラ製のキャップを外す。(ノズルは外さなくて可)
- 中身を使い切って出す。



