

今治市子ども読書活動推進計画 (第2次)

令和4年度 指標調査

※令和4年度～令和7年度については、指標の調査のみ実施し、分析については、令和8年度の次期計画策定時に行います。

【参考】

計画期間：令和4年度～令和8年度

○毎年度、指標の調査、公表を行う。

○令和8年度に次期計画の策定及び公表を行う。



今治市教育委員会

令和5年3月

今治市子ども読書活動推進計画 概要

今治市では、公共図書館、小・中学校、保育所・認定こども園、児童館、公民館などが協力し、子どもの読書活動を推進し、子どもたちが多様な価値観・文化に触れ、探究的学習力を獲得することで「生きる力」を育んでいけるように、次の基本理念を掲げます。

基本理念

自らの課題を発見する力

読書を通じて、自ら学ぶ楽しさや知る喜びを体得し、知的探究心を養います。

情報をまとめ、伝える力

読書を通じて、知識や教養を身に付けるとともに、読解力や想像力、思考力、表現力などを養います。

自己を確立する力

読書を通じて、多様な価値観・文化に触れる機会をつくり、情報を評価し、自身で判断する力を養います。

今治市では、国の「子どもの読書活動に関する基本的な計画」、「愛媛県子ども読書活動推進計画」、及び前項で掲げた基本理念を踏まえ、次の5項目を本計画の基本方針とします。

基本方針

- (1) 読書のための環境整備を推進する。
- (2) 本と出会うきっかけづくりを推進する。
- (3) 読書の習慣化を推進する。
- (4) 情報をまとめ伝えるための読書を推進する。
- (5) 生活様式の変化に沿った多様な読書を支援する。

以上、五つの基本方針について、取り組んでまいります。

現状を確認するための指標

① 学校図書館に本を用意します。

指標	令和3年度調査	令和4年度調査	目標値
小中学校図書館蔵書数の学校図書館図書標準達成率（学校数）	90.2%	90.0%	100%

（各年度9月末時点）

② 市立図書館の読書利用を推進します。

指標	令和3年度調査 （令和2年度末）	令和4年度調査 （令和3年度末）	目標値
子ども1人あたりの児童書の貸出冊数	11.3冊	11.3冊	12冊

（各年度3月末時点）

③ 本を読む習慣を身に着けます。

指標	令和3年度調査	令和4年度調査	目標値
1か月に1冊以上本を読んだ児童・生徒の割合	83.6%	87.6%	100%

（各年度12月時点）

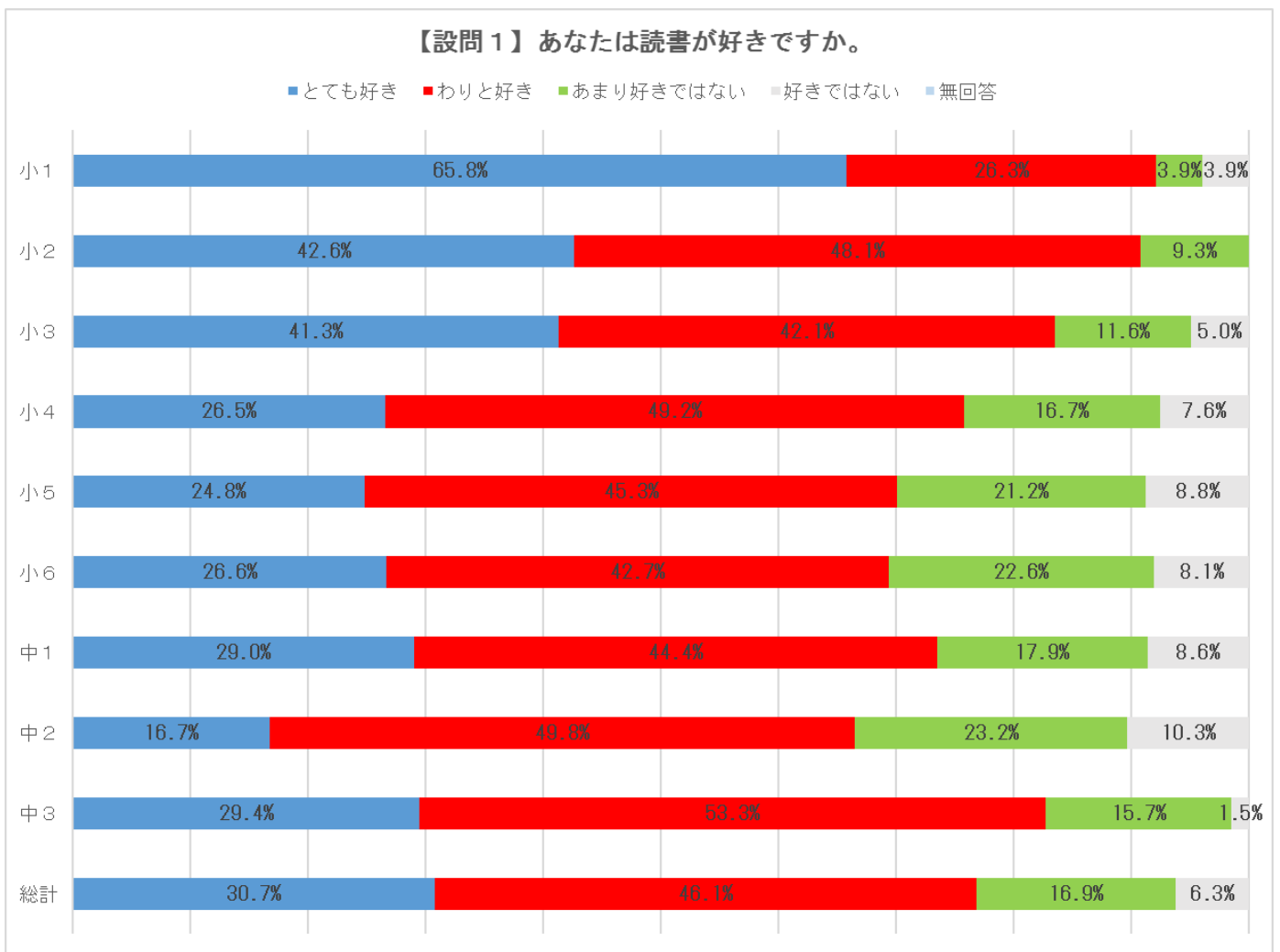
④ 読書の楽しさを伝えます。

指標	令和3年度調査	令和4年度調査	目標値
読書を好きと回答した児童・生徒の割合	77.1%	76.8%	100%

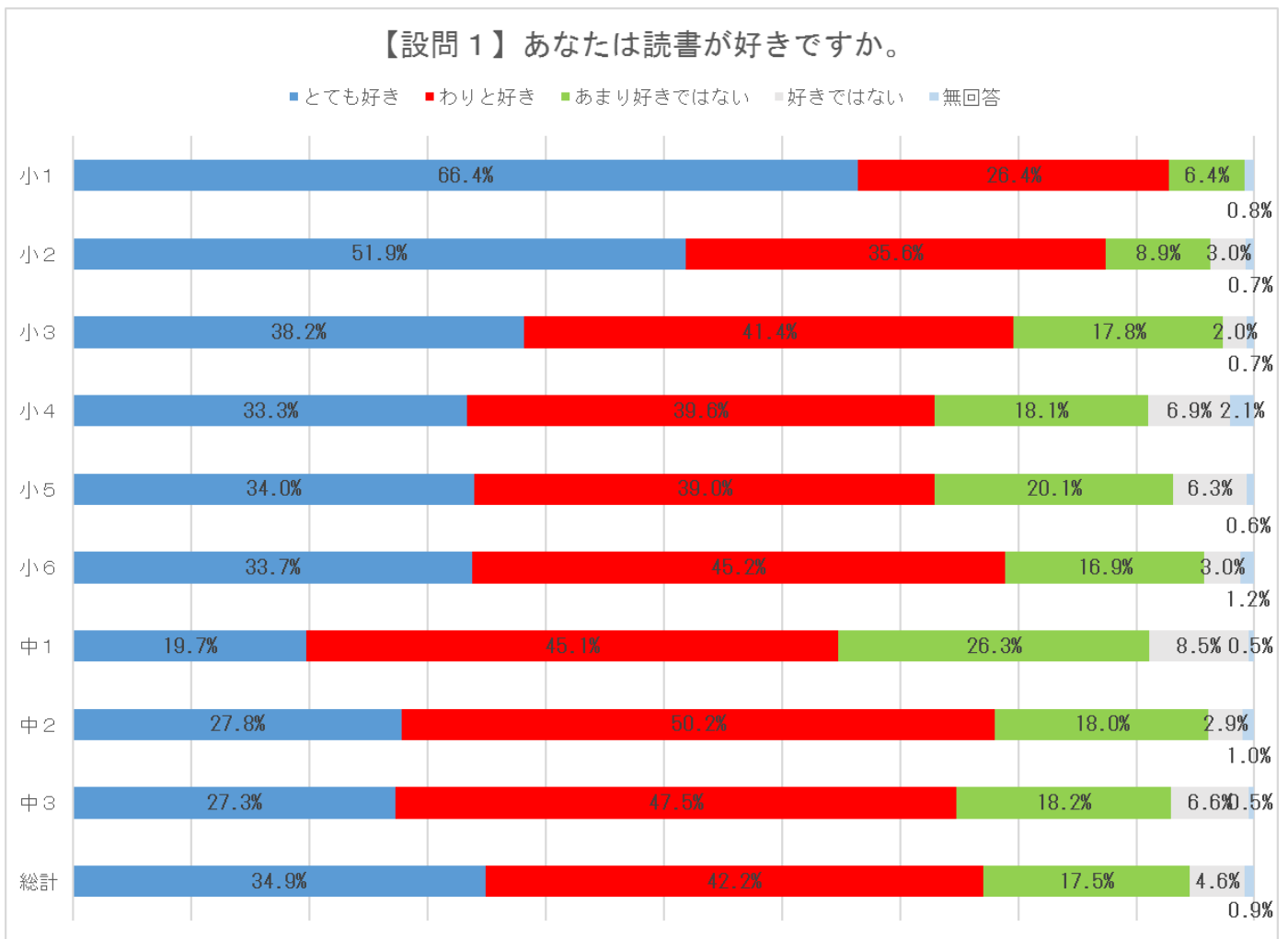
（各年度12月時点）

今治市読書アンケートの結果

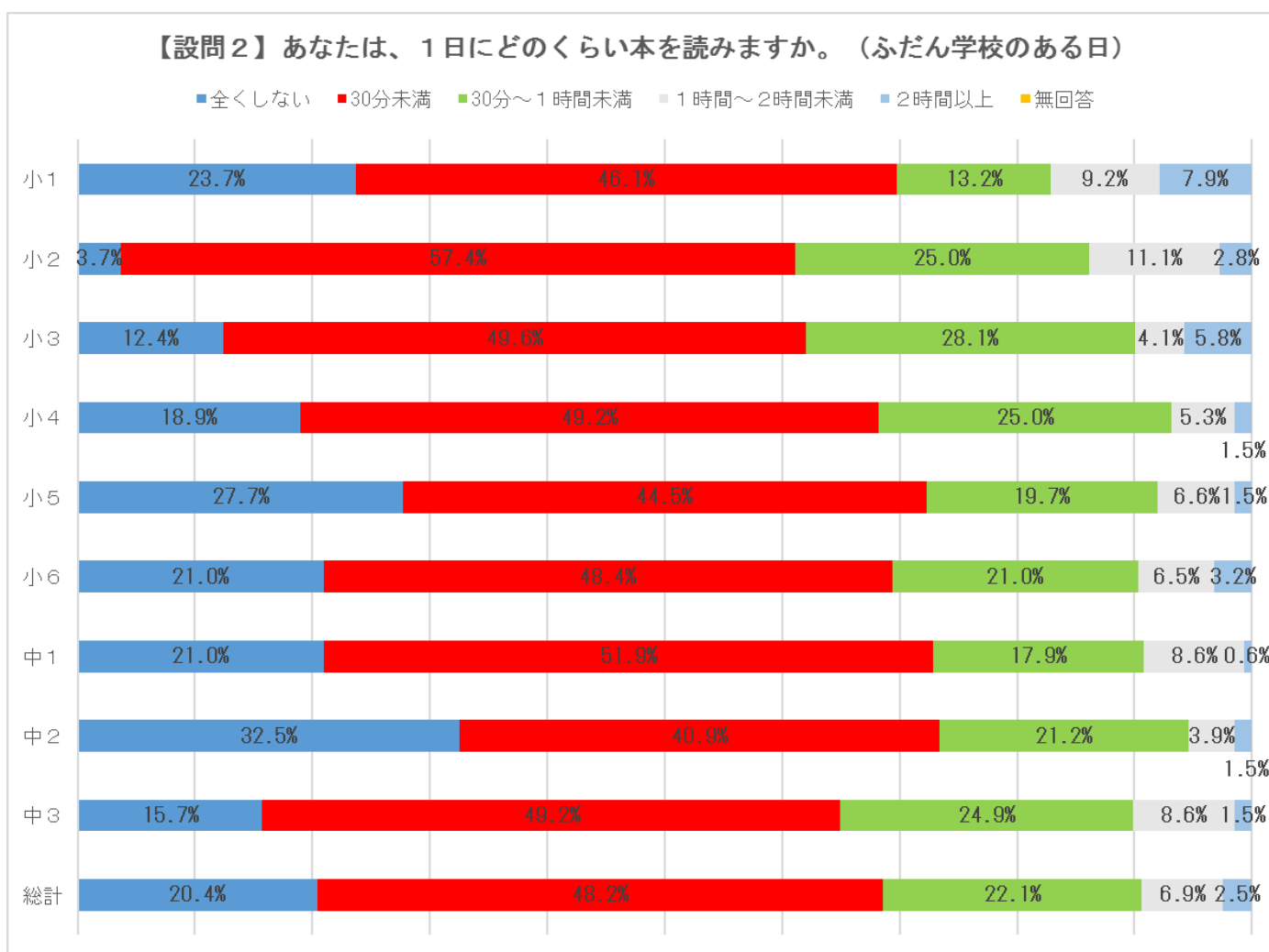
【令和4年度 調査結果】



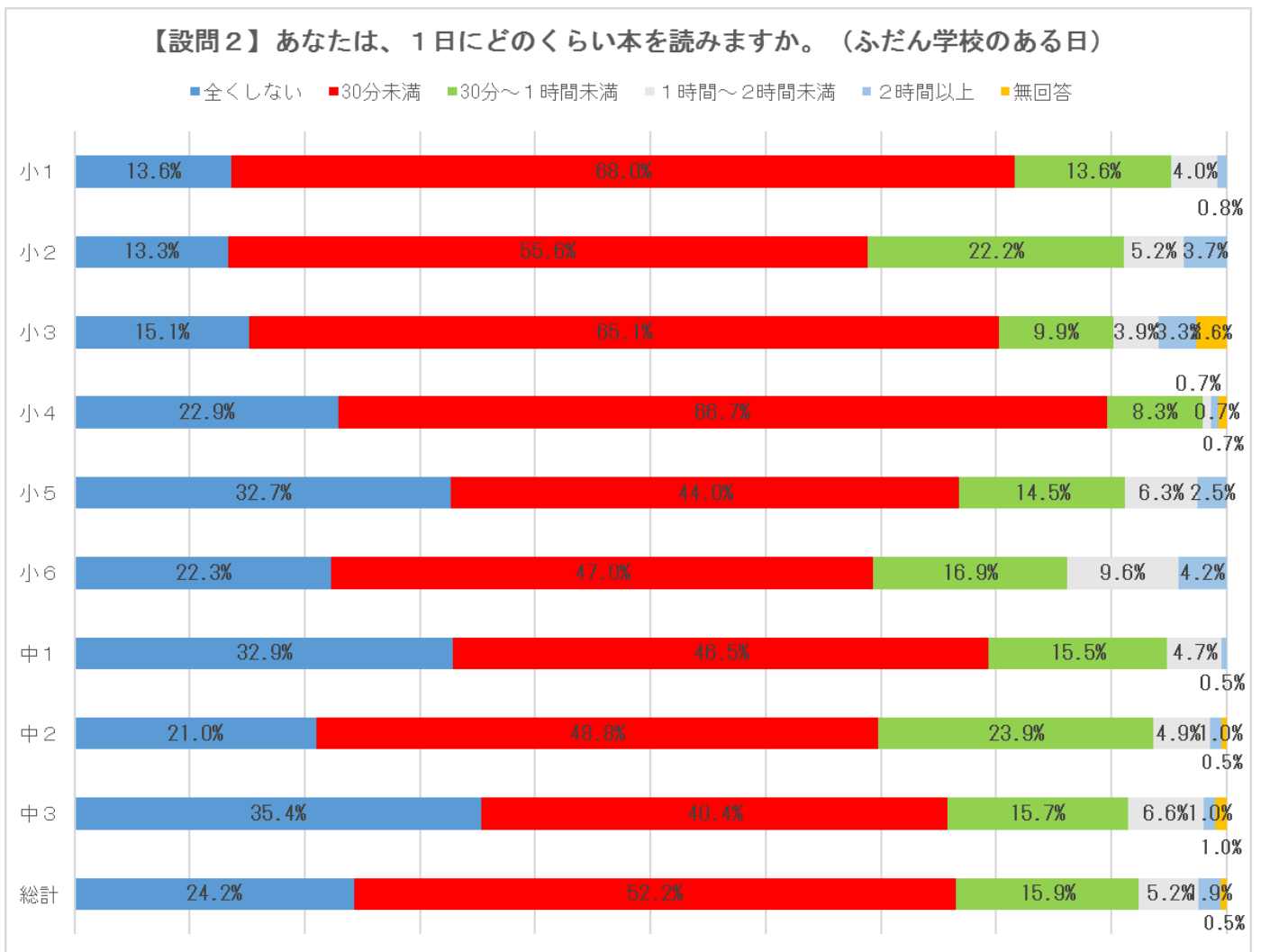
〈参考〉 【令和3年度 調査結果】



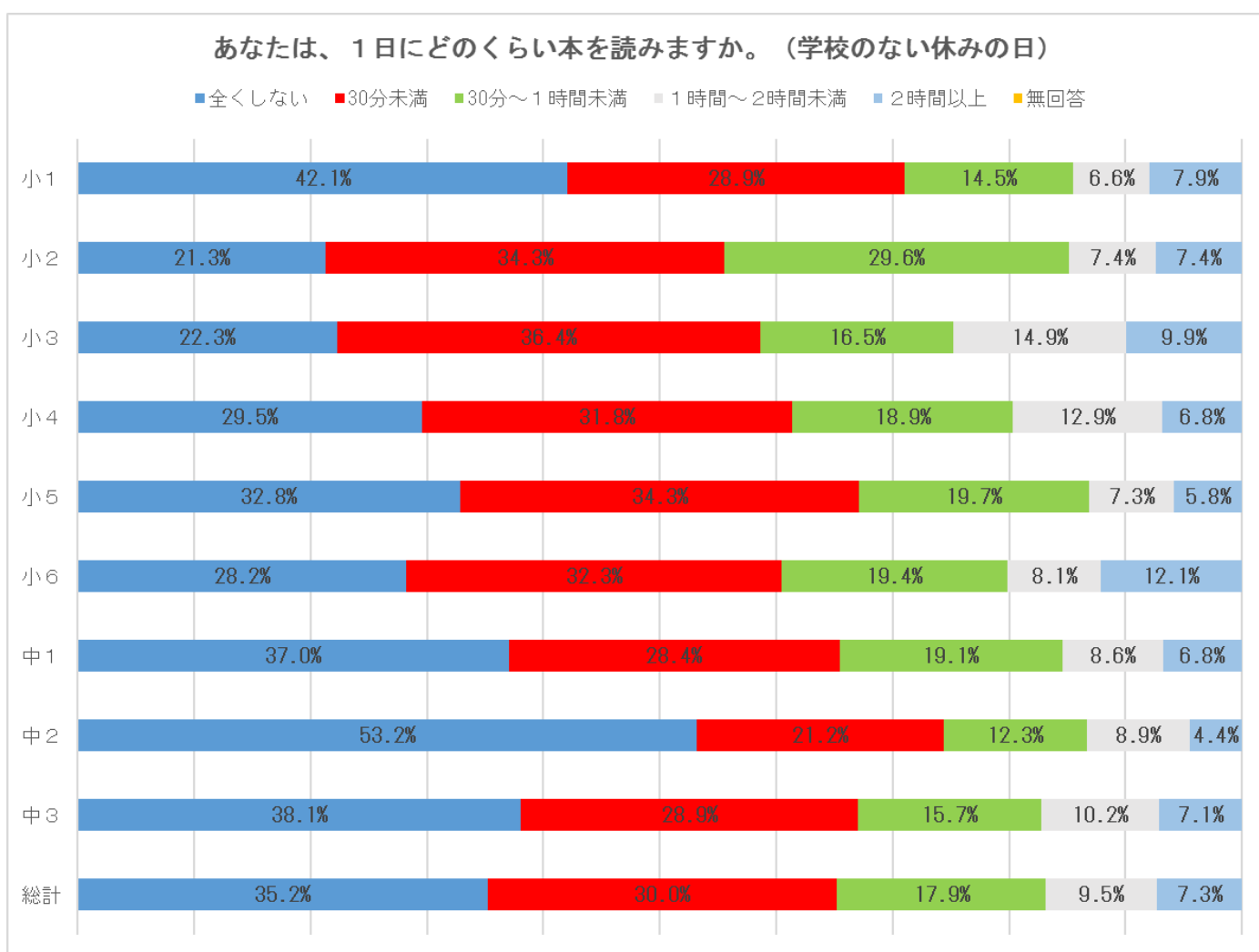
【令和4年度 調査結果】



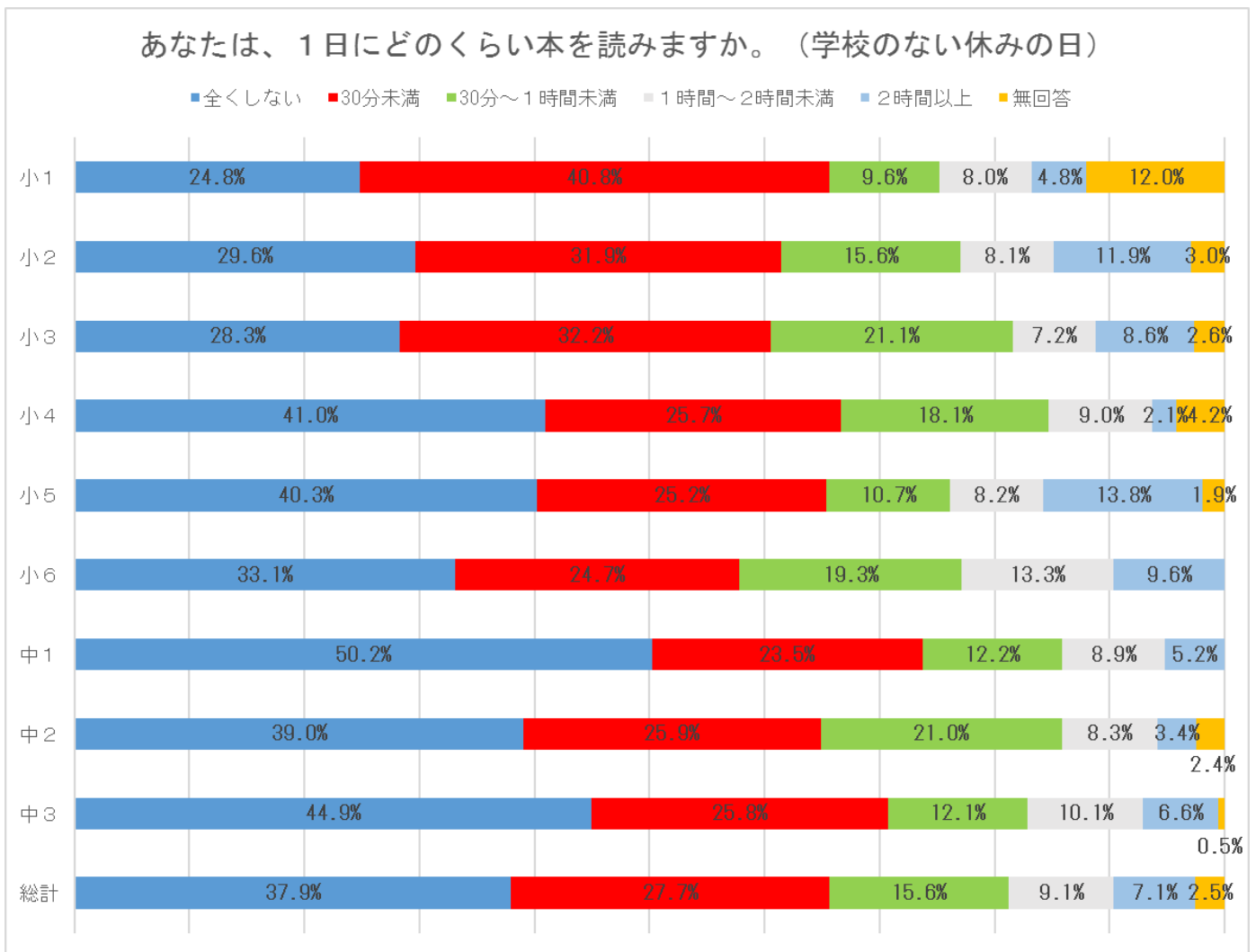
〈参考〉 【令和3年度 調査結果】



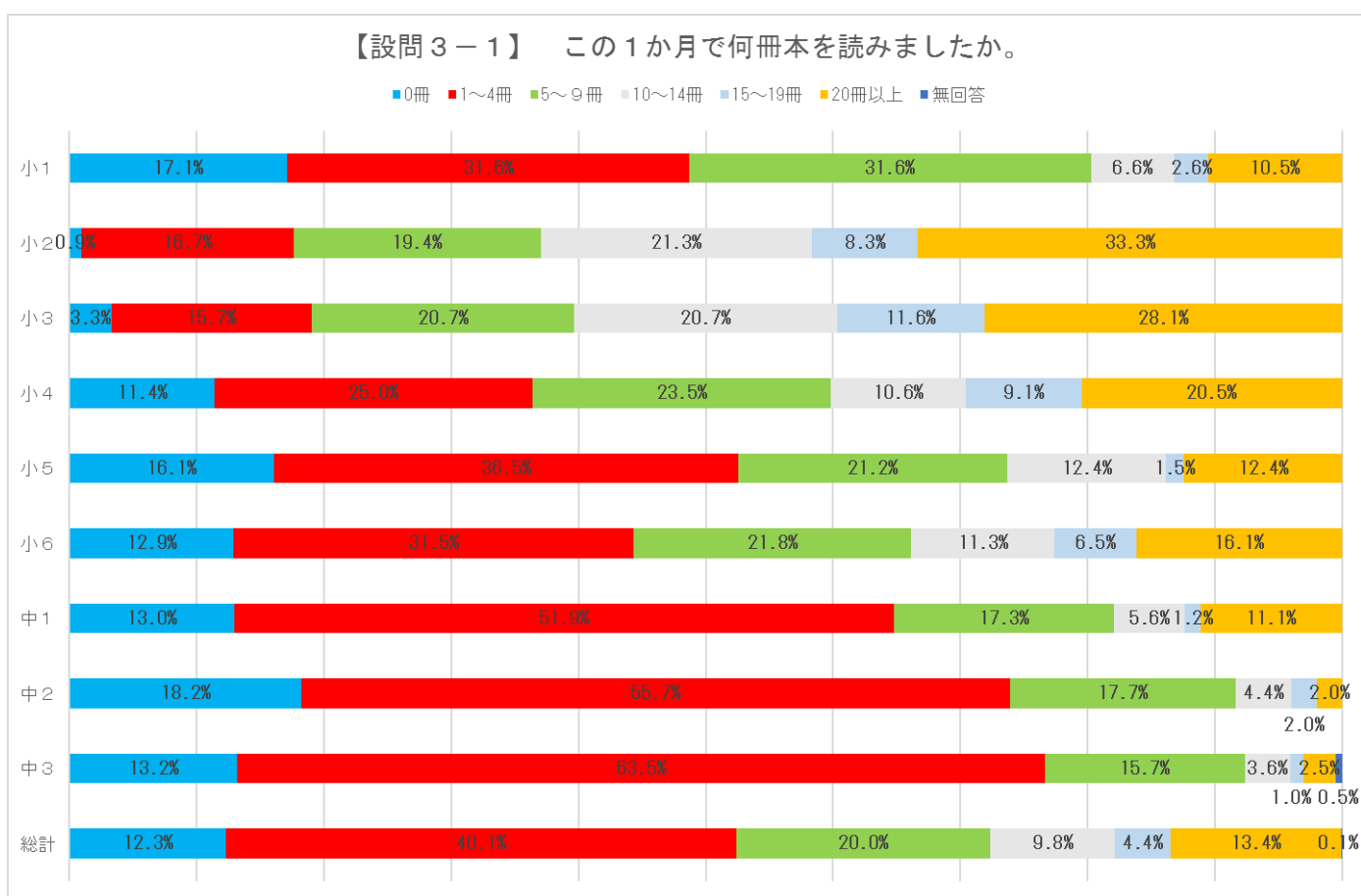
【令和4年度 調査結果】



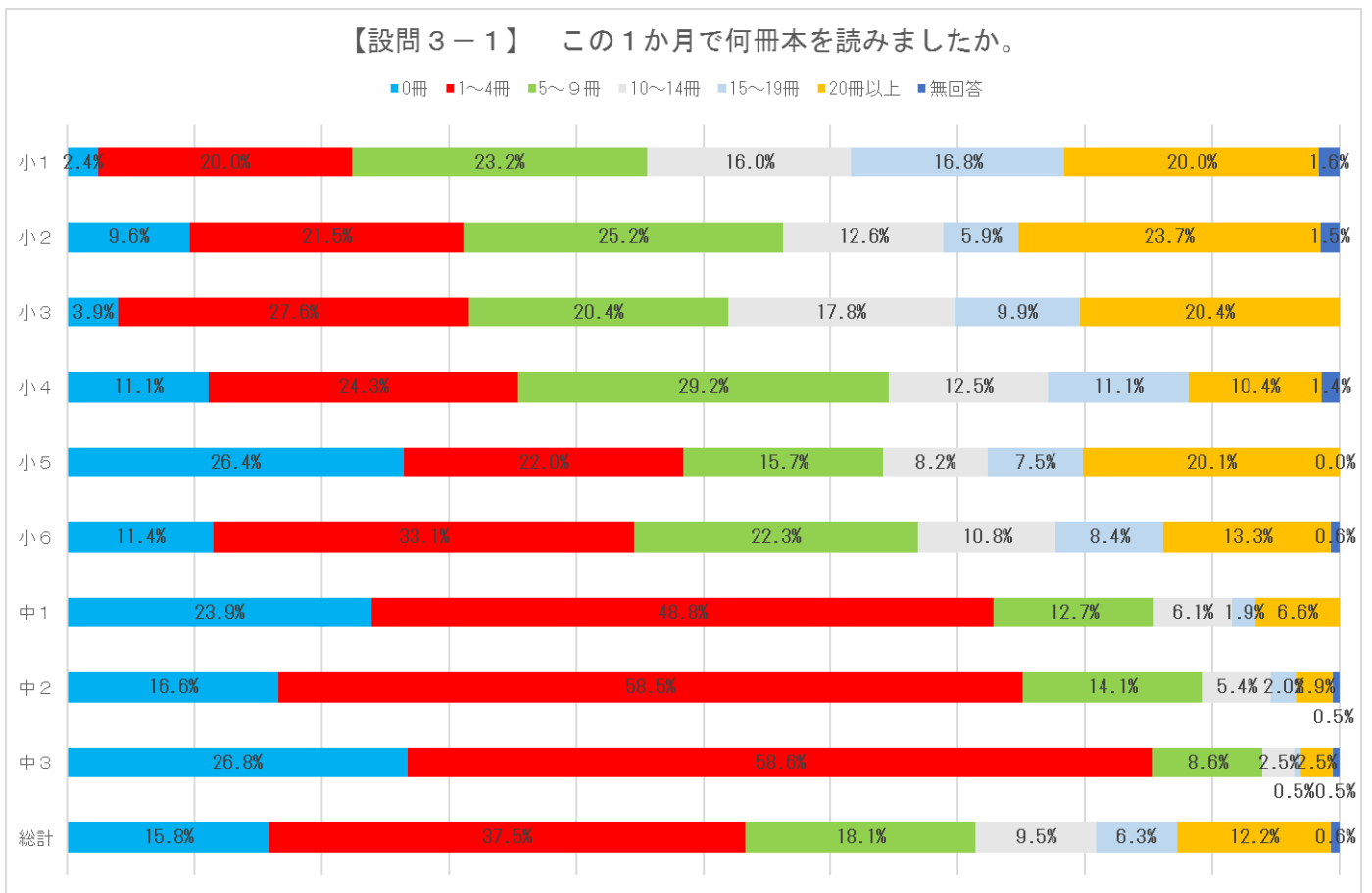
〈参考〉 【令和3年度 調査結果】



【令和4年度 調査結果】



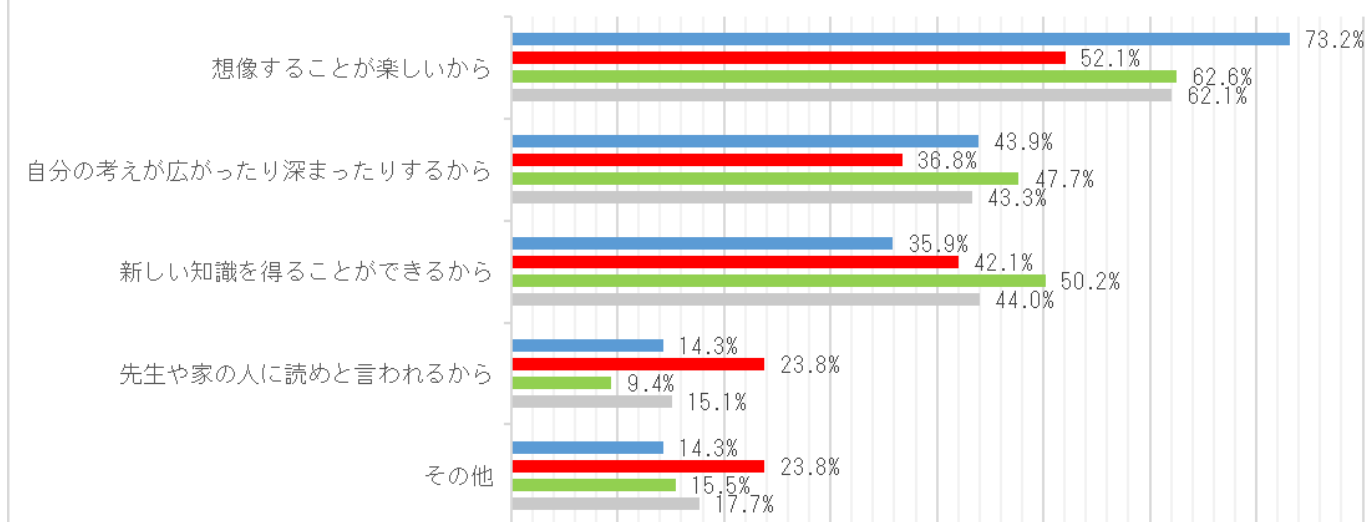
〈参考〉 【令和3年度 調査結果】



【令和4年度 調査結果】

【設問3-2】本を読んだのはなぜですか。

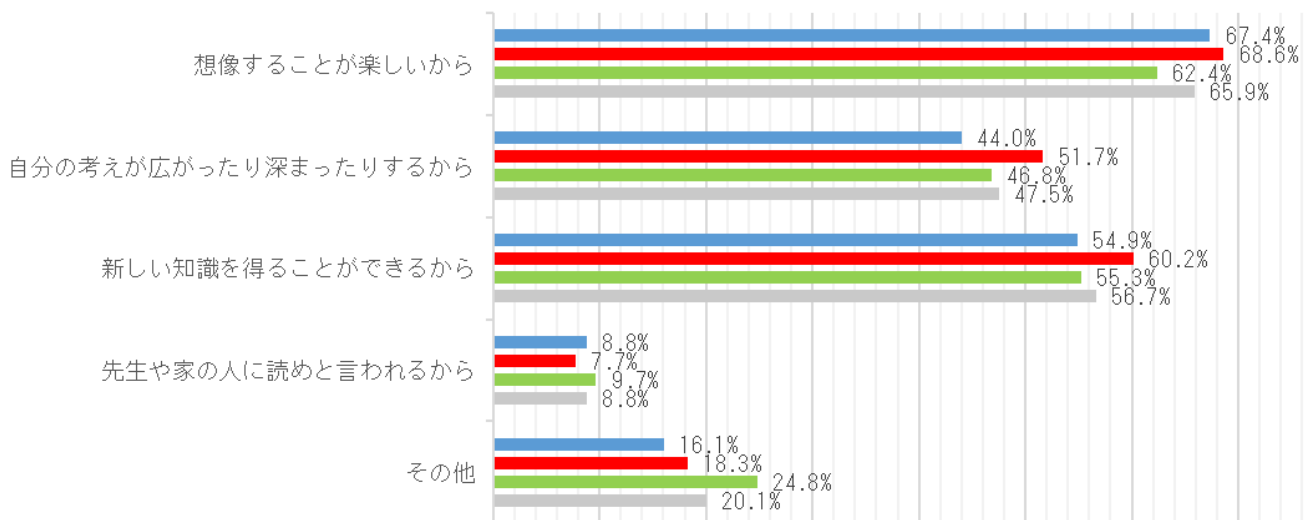
■ 小学校低学年 ■ 小学校高学年 ■ 中学校 ■ 総計



〈参考〉 【令和3年度 調査結果】

【設問3-2】本を読んだのはなぜですか。

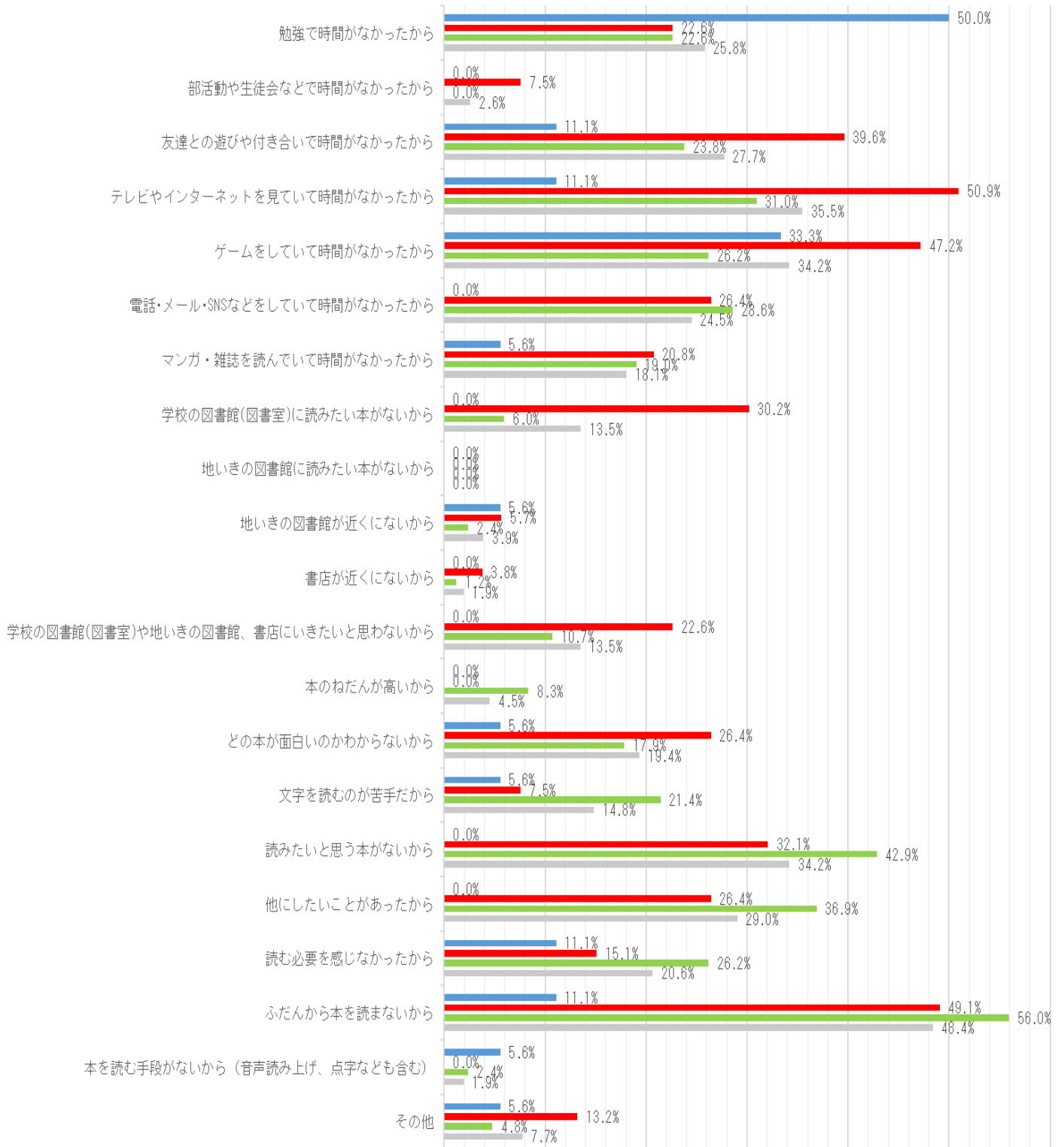
■ 小学校低学年 ■ 小学校高学年 ■ 中学校 ■ 総計



【令和4年度 調査結果】

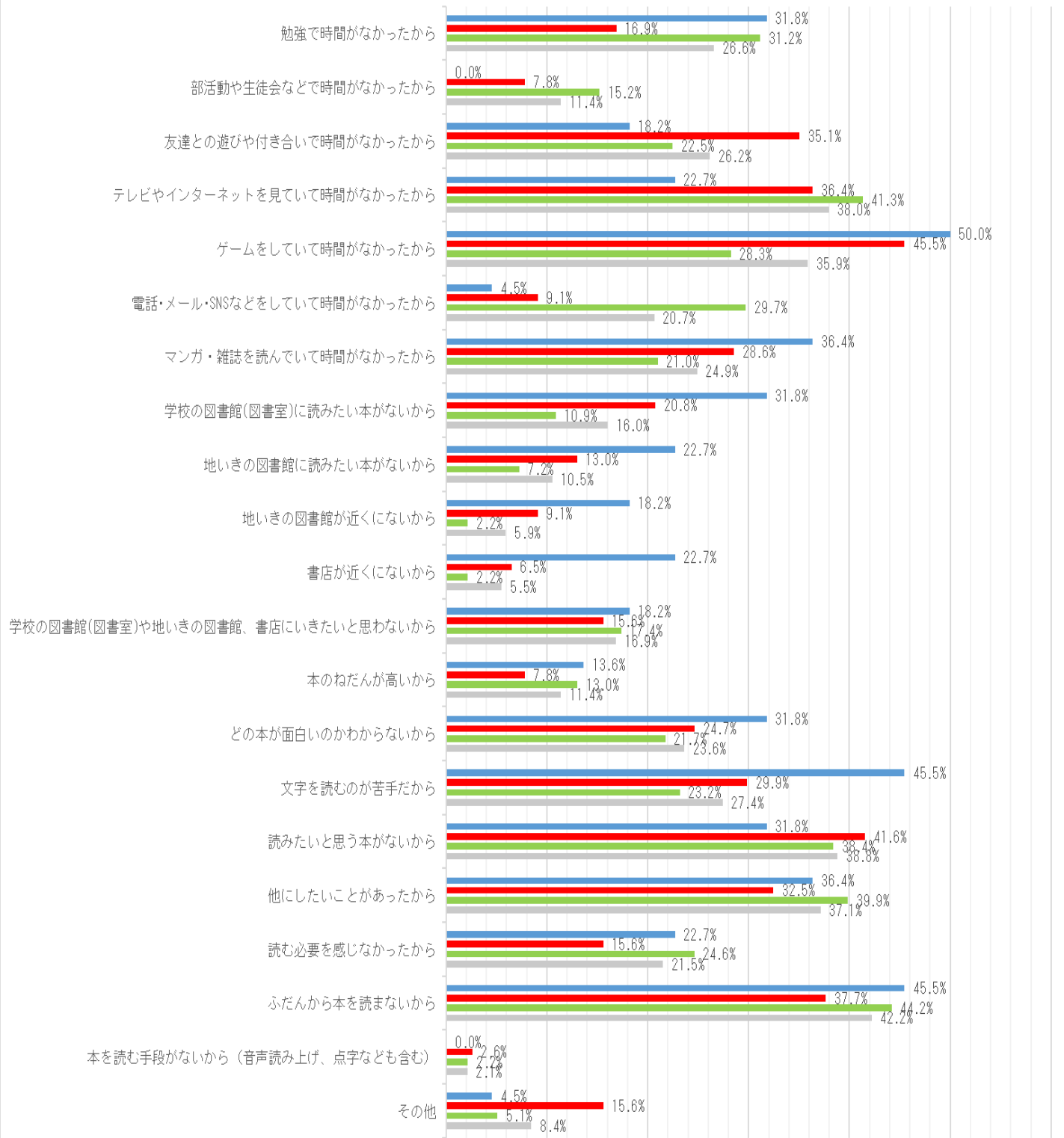
【設問3-3】本を読まなかったのはなぜですか。

■小学校低学年 ■小学校高学年 ■中学校 ■総計



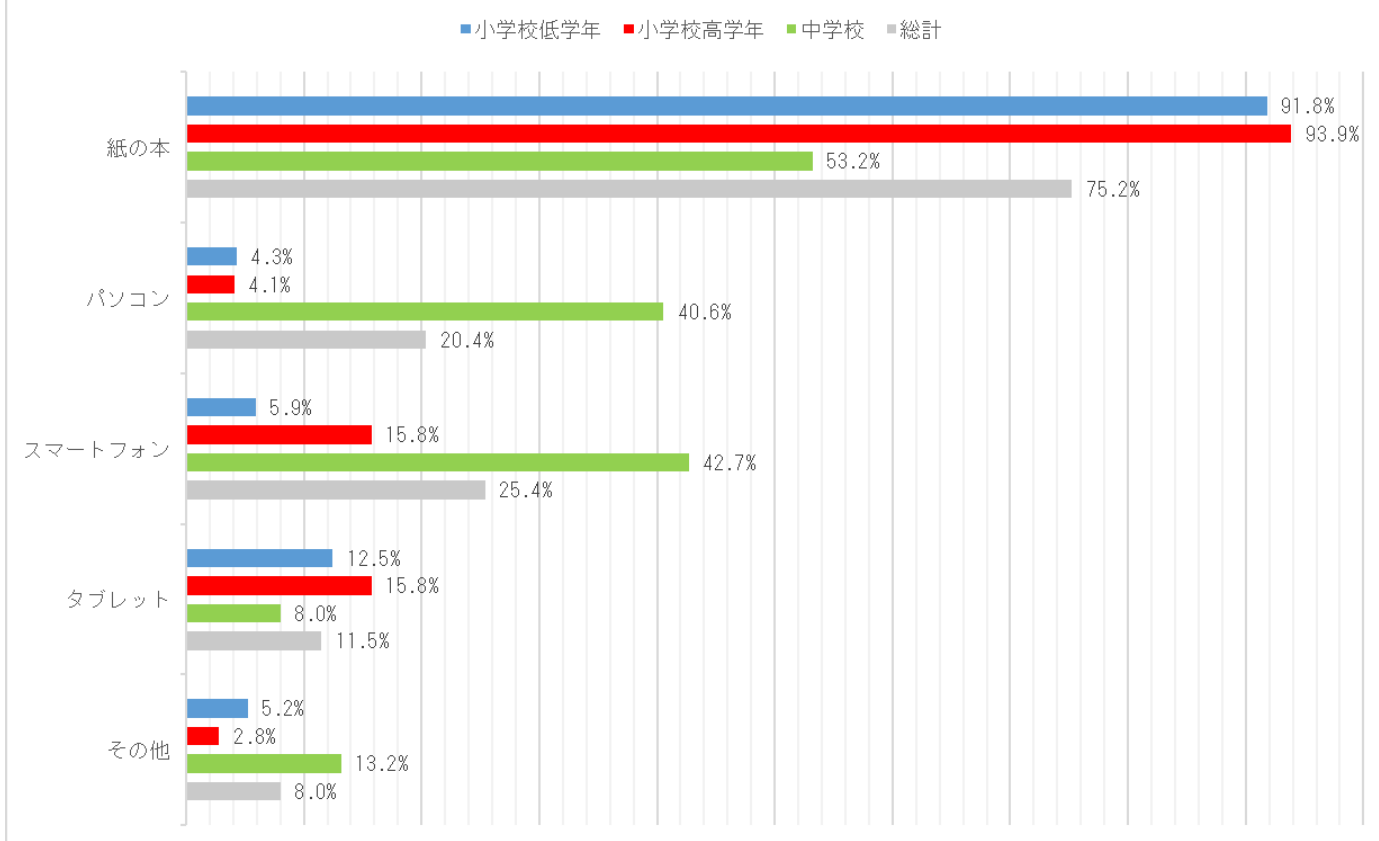
【設問3-3】本を読まなかったのはなぜですか。

■小学校低学年 ■小学校高学年 ■中学校 ■総計



【令和4年度 調査結果】

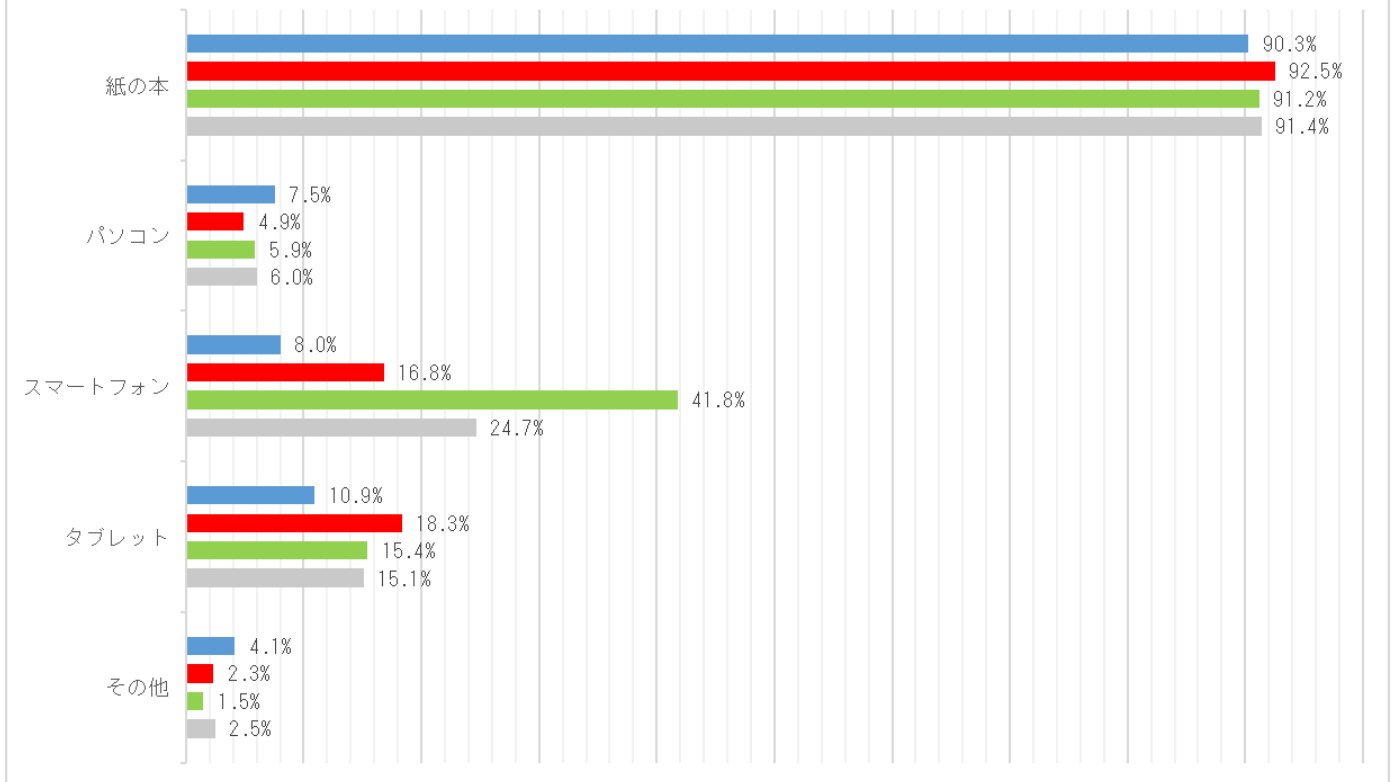
【設問4】本を読むとき何を利用して読みますか。



〈参考〉 【令和3年度 調査結果】

【設問4】 本を読むとき何を利用して読みますか。

■小学校低学年 ■小学校高学年 ■中学校 ■総計



調査方法について

【対象校】

対象校	回答数	対象者 (令和4年5月1日時点)
小学校Ⅰ	455	546人
小学校Ⅱ	157	229人
小学校Ⅲ	64	64人
中学校Ⅰ	401	463人
中学校Ⅱ	79	91人
中学校Ⅲ	82	90人

【実施時期】 令和4年度12月実施（オンラインにて実施）

【アンケート票】 19～22ページに掲載

【採集データ】 23～24ページに掲載

どくしょアンケート

しょうがっこう ねんせい
小学校 年生

このアンケートで「読書」とは、紙の本やパソコン・タブレット、スマートフォンなどで読める本を読むことをいいます。ただし、マンガや雑誌、新聞、教科書や参考書を読むことはふくみません。学校での活動の中で読んだもの(朝の読書など)はふくみません。(学校の本を家で読んだものはふくみます)

(1)あなたは読書が好きですか。(あてはまる番号を□に書いてください)

1. とても好き 2. わりと好き 3. あまり好きではない 4. 好きではない

(2)あなたは、1日にどのくらい本を読みますか。(それぞれあてはまるもの1つに○)

	まったく	30分未満	30分～ 1時間未満	1時間～ 2時間未満	2時間以上
ふだん学校のある日					
学校のない休みの日					

(3-1)この1か月で何さつ本を読みましたか。

この1か月で読んだ本	さつ
------------	----

(3-2)「この1か月に読んだ本」が1さつ以上の方におたずねします。

なぜ本を読みますか。(あてはまる番号をすべて□に書いてください)

- 想像することが楽しいから
- 自分の考えが広がったり深まったりするから
- 新しい知識を得ることができるから
- 先生や家の人に読めと言われるから
- その他

うらめん つづ
裏面に続きます

(3-3)「この1か月に読んだ本」が0さつの方に^{かた}おたずねします。

この1か月に本を読まなかったのはなぜですか。(あてはまる番号をすべて□に書いてください)

1. 勉強で時間がなかったから
2. クラブ活動や委員会などで時間がなかったから
3. 友達との遊びや付き合いで時間がなかったから
4. テレビやインターネットを見ていて時間がなかったから
5. ゲームをしていて時間がなかったから
6. 電話・メール・SNS(例:ライン、ツイッター)などをしている時間がなかったから
7. マンガ・雑誌を読んでいて時間がなかったから
8. 学校の図書館(図書室)に読みたい本がないから
9. 地いきの図書館に読みたい本がないから
10. 地いきの図書館が近くにないから
11. 書店が近くにないから
12. 学校の図書館(図書室)や地いきの図書館、書店にいきたいと思わないから
13. 本のねだんが高いから
14. どの本が面白いのかわからないから
15. 文字を読むのが苦手だから
16. 読みたいと思う本がないから
17. 他にしたいことがあったから
18. 読む必要を感じなかったから
19. ふだんから本を読まないから
20. 読みたいが本を読む手段がないから(音声読み上げ、点字なども含む)
21. その他

(4)あなたが本を読むとき、何を利用して読みますか？(あてはまる番号をすべて□に書いてください)

1. 紙の本
2. パソコン
3. スマートフォン
4. タブレット
5. その他

読書アンケート

中学校 年生

このアンケートで「読書」とは、紙の本やパソコン・タブレット、スマートフォンなどで読める本を読むことをいいます。
 ただし、マンガや雑誌、新聞、教科書や参考書を読むことはふくみません。
 学校での活動の中で読んだもの(朝の読書など)はふくみません。(学校の本を家で読んだものはふくみます)

(1)あなたは読書が好きですか。(あてはまる番号を□に書いてください)

1. とても好き 2. わりと好き 3. あまり好きではない 4. 好きではない

(2)あなたは、1日にどのくらい本を読みますか。(それぞれあてはまるもの1つに○)

	全くしない	30分未満	30分～ 1時間未満	1時間～ 2時間未満	2時間以上
ふだん学校のある日					
学校のない休みの日					

(3-1)この1か月で何さつ本を読みましたか。

この1か月で読んだ本	さつ
------------	----

(3-2)「この1か月に読んだ本」が1さつ以上の方におたずねします。

なぜ本を読みますか。(あてはまる番号をすべて□に書いてください)

- 想像することが楽しいから
- 自分の考えが広がったり深まったりするから
- 新しい知識を得ることができるから
- 先生や家の人に読めと言われるから
- その他

(3-3)「この1か月に読んだ本」が0さつの方に^{かた}おたずねします。

この1か月に本を読まなかったのはなぜですか。(あてはまる番号をすべて□に書いてください)

1. 勉強で時間がなかったから
2. 部活動や生徒会などで時間がなかったから
3. 友達との遊びや付き合いで時間がなかったから
4. テレビやインターネットを見ていて時間がなかったから
5. ゲームをしていて時間がなかったから
6. 電話・メール・SNS(例:ライン、ツイッター)などをしている時間がなかったから
7. マンガ・雑誌を読んでいて時間がなかったから
8. 学校の図書館(図書室)に読みたい本がないから
9. 地いきの図書館に読みたい本がないから
10. 地いきの図書館が近くにないから
11. 書店が近くにないから
12. 学校の図書館(図書室)や地いきの図書館、書店にいきたいと思わないから
13. 本のねだんが高いから
14. どの本が面白いのかわからないから
15. 文字を読むのが苦手だから
16. 読みたいと思う本がないから
17. 他にしたいことがあったから
18. 読む必要を感じなかったから
19. ふだんから本を読まないから
20. 読みたいが本を読む手段がないから(音声読み上げ、点字なども含む)
21. その他

(4)あなたが本を読むとき、何を利用して読みますか？(あてはまる番号をすべて□に書いてください)

1. 紙の本
2. パソコン
3. スマートフォン
4. タブレット
5. その他

【令和4年度 調査結果】

質問	回答	小学校Ⅰ							小学校Ⅱ							小学校Ⅲ							計
		1年	2年	3年	4年	5年	6年	計	1年	2年	3年	4年	5年	6年	計	1年	2年	3年	4年	5年	6年	計	
1	1	28	31	28	22	23	23	155	15	15	16	8	5	5	64	7	0	6	5	6	5	29	248
	2	14	35	37	41	32	41	200	5	11	13	15	24	7	75	1	6	1	9	6	5	28	303
	3	2	8	11	13	24	17	75	1	1	3	6	5	9	25	0	1	0	3	0	2	6	106
	4	2	0	1	8	8	7	26	1	0	5	2	4	2	14	0	0	0	0	0	0	1	41
	無回答	0	0	0	0	0	0	0	0	0	0	0	0	0	0	0	0	0	0	0	0	0	0
	計	46	74	77	84	87	88	456	22	27	37	31	38	23	178	8	7	7	17	12	13	64	698
2-1	1	13	3	8	24	35	25	108	3	0	5	0	3	1	12	2	1	2	1	0	0	6	126
	2	20	41	40	38	31	44	214	12	17	17	18	26	11	101	3	4	3	9	4	5	28	343
	3	6	20	21	17	12	12	88	2	6	11	9	8	8	44	2	1	2	7	7	6	25	157
	4	4	8	3	4	7	3	29	3	3	2	3	1	3	15	0	1	0	0	1	2	4	48
	5	3	2	5	1	2	4	17	2	1	2	1	0	0	6	1	0	0	0	0	0	1	24
	無回答	0	0	0	0	0	0	0	0	0	0	0	0	0	0	0	0	0	0	0	0	0	0
	計	46	74	77	84	87	88	456	22	27	37	31	38	23	178	8	7	7	17	12	13	64	698
2-2	1	18	15	12	19	29	27	120	11	7	12	12	15	6	63	3	1	3	8	1	2	18	201
	2	14	24	29	31	31	25	154	5	11	13	6	13	10	58	3	2	2	5	3	5	20	232
	3	9	23	15	16	12	16	91	1	6	4	8	9	3	31	1	3	1	1	6	5	17	139
	4	2	6	12	10	9	8	47	3	1	5	4	0	2	15	0	1	1	3	1	0	6	68
	5	3	6	9	8	6	12	44	2	2	3	1	1	2	11	1	0	0	0	1	1	3	58
	無回答	0	0	0	0	0	0	0	0	0	0	0	0	0	0	0	0	0	0	0	0	0	0
	計	46	74	77	84	87	88	456	22	27	37	31	38	23	178	8	7	7	17	12	13	64	698
3-1	1	9	1	0	12	21	15	58	1	0	2	1	1	1	6	3	0	2	2	0	0	7	71
	2	17	13	8	21	30	30	119	6	4	11	9	15	5	50	1	1	0	3	5	4	14	183
	3	15	10	15	22	14	18	94	6	8	7	6	8	4	39	3	3	3	3	7	5	24	157
	4	2	19	21	6	11	12	71	2	4	3	6	6	2	23	1	0	1	2	0	0	4	98
	5	0	6	11	8	1	3	29	2	3	3	2	1	3	14	0	0	0	2	0	2	4	47
	6	3	25	22	15	10	10	85	5	8	11	7	7	8	46	0	3	1	5	0	2	11	142
	無回答	0	0	0	0	0	0	0	0	0	0	0	0	0	0	0	0	0	0	0	0	0	0
	計	46	74	77	84	87	88	456	22	27	37	31	38	23	178	8	7	7	17	12	13	64	698
3-2	1	23	56	61	41	36	36	253	17	17	24	20	18	10	106	3	5	4	3	7	6	28	387
	2	13	36	40	32	26	23	170	9	12	10	12	15	4	62	2	2	2	4	5	4	19	251
	3	6	30	36	30	26	31	159	6	3	8	11	14	10	52	3	7	4	6	9	6	35	246
	4	1	12	11	19	16	26	85	5	2	8	5	3	3	26	0	1	1	5	3	1	11	122
	5	1	12	11	19	16	26	85	5	2	8	5	3	3	26	0	1	1	5	3	1	11	122
	無回答	0	0	0	0	0	0	0	0	0	0	0	0	0	0	0	0	0	0	0	0	0	0
	計	44	146	159	141	120	142	752	42	36	58	53	53	30	272	8	16	12	23	27	18	104	1128
3-3	1	5	0	0	0	5	5	15	1	0	1	0	0	1	3	2	0	0	1	0	0	3	21
	2	0	0	0	0	2	2	4	0	0	0	0	0	0	0	0	0	0	0	0	0	0	4
	3	0	1	0	5	6	8	20	0	0	0	0	0	1	1	1	0	0	1	0	0	2	23
	4	0	0	0	6	8	11	25	0	0	0	0	0	1	1	0	0	2	1	0	0	3	29
	5	2	1	0	5	7	11	26	0	0	1	0	1	0	2	1	0	1	1	0	0	3	31
	6	0	0	0	1	6	7	14	0	0	0	0	0	0	0	0	0	0	0	0	0	0	14
	7	0	0	0	3	3	5	11	0	0	0	0	0	0	0	0	0	1	0	0	0	1	12
	8	0	0	0	4	3	9	16	0	0	0	0	0	0	0	0	0	0	0	0	0	0	16
	9	0	0	0	0	0	0	0	0	0	0	0	0	0	0	0	0	0	0	0	0	0	0
	10	0	1	0	1	0	1	3	0	0	0	0	0	0	1	1	0	0	0	0	0	0	4
	11	0	0	0	0	0	1	1	0	0	0	0	0	0	1	1	0	0	0	0	0	0	2
	12	0	0	0	3	4	4	11	0	0	0	0	0	1	1	0	0	0	0	0	0	0	12
	13	0	0	0	0	0	0	0	0	0	0	0	0	0	0	0	0	0	0	0	0	0	0
	14	1	0	0	1	5	7	14	0	0	0	0	0	1	1	0	0	0	0	0	0	0	15
	15	0	1	0	1	0	3	5	0	0	0	0	0	0	0	0	0	0	0	0	0	0	5
	16	0	0	0	2	6	9	17	0	0	0	0	0	0	0	0	0	0	0	0	0	0	17
	17	0	0	0	2	4	8	14	0	0	0	0	0	0	0	0	0	0	0	0	0	0	14
	18	1	0	0	2	6	9	0	0	0	0	1	0	0	0	1	0	0	0	0	0	0	10
	19	0	1	0	5	11	9	26	0	0	1	1	0	0	2	0	0	0	0	0	0	0	28
	20	0	0	0	0	0	0	0	0	0	0	0	0	0	0	0	0	1	0	0	0	1	1
	21	1	0	0	1	3	1	6	0	0	0	0	0	1	1	0	0	0	1	0	0	1	8
無回答	0	0	0	0	0	0	0	0	0	0	0	0	0	0	0	0	0	0	0	0	0	0	
	計	10	5	0	42	73	107	237	1	0	4	1	1	8	15	4	0	5	5	0	0	14	266
4	1	37	73	73	80	79	81	423	20	24	32	29	38	22	165	7	7	7	15	12	13	61	649
	2	2	3	3	1	2	8	19	3	1	0	2	1	1	8	0	1	0	0	0	1	2	29
	3	3	2	3	9	17	19	53	1	2	4	3	4	4	18	1	2	0	2	0	4	9	80
	4	6	5	12	15	17	15	70	5	6	2	5	4	2	24	0	1	1	3	0	1	6	100
	5	2	3	4	5	0	0	14	1	0	4	1	1	2	9	1	1	0	1	1	0	4	27
	無回答	0	0	0	0	0	0	0	0	0	0	0	0	0	0	0	0	0	0	0	0	0	0
	計	50	86	95	110	115	123	579	30	33	42	40	48	31	224	9	12	8	21	13	19	82	885

質問	回答	中学校Ⅰ				中学校Ⅱ				中学校Ⅲ				総計
		1年	2年	3年	計	1年	2年	3年	計	1年	2年	3年	計	
1	1	35	23	46	104	6	3	9	18	6	8	3	17	139
	2	49	65	69	183	11	19	20	50	12	17	16	45	278
	3	23	33	27	83	4	2	0	6	2	12	4	18	107
	4	10	18	3	31	4	1	0	5	0	2	0	2	38
	無回答	0	0	0	0	0	0	0	0	0	0	0	0	0
	計	117	139	145	401	25	25	29	79	20	39	23	82	562
2-1	1	29	52	25	106	4	5	6	15	1	9	0	10	131
	2	60	46	68	174	15	15	12	42	9	22	17	48	264
	3	20	31	37	88	4	5	8	17	5	7	4	16	121
	4	8	7	12	27	1	0	3	4	5	1	2	8	39
	5	0	3	3	6	1	0	0	1	0	0	0	0	7
	無回答	0	0	0	0	0	0	0	0	0	0	0	0	0
	計	117	139	145	401	25	25	29	79	20	39	23	82	562
2-2	1	42	75	58	175	13	11	9	33	5	22	8	35	243
	2	32	28	43	103	7	9	8	24	7	6	6	19	146
	3	25	14	19	58	2	2	6	10	4	9	6	19	87
	4	11	15	14	40	1	2	4	7	2	1	2	5	52
	5	7	7	11	25	2	1	2	5	2	1	1	4	34
	無回答	0	0	0	0	0	0	0	0	0	0	0	0	0
	計	117	139	145	401	25	25	29	79	20	39	23	82	562
3-1	1	18	33	22	73	3	2	4	9	0	2	0	2	84
	2	59	72	93	224	14	12	13	39	11	29	19	59	322
	3	20	23	18	61	5	5	9	19	3	8	4	15	95
	4	7	5	7	19	0	4	0	4	2	0	0	2	25
	5	1	4	0	5	0	0	2	2	1	0	0	1	8
	6	12	2	4	18	3	2	1	6	3	0	0	3	27
	無回答	0	0	1	1	0	0	0	0	0	0	0	0	1
	計	117	139	145	401	25	25	29	79	20	39	23	82	562
3-2	1	66	57	82	205	13	20	14	47	13	20	14	47	299
	2	51	46	69	166	7	14	10	31	7	14	10	31	228
	3	53	45	72	170	11	14	10	35	11	14	10	35	240
	4	11	17	5	33	0	5	1	6	0	5	1	6	45
	5	13	19	24	56	2	5	2	9	2	5	2	9	74
	無回答	0	0	0	0	0	0	0	0	0	0	0	0	0
	計	194	184	252	630	33	58	37	128	33	58	37	128	886
3-3	1	3	2	11	16	0	1	2	3	0	0	0	0	19
	2	0	0	0	0	0	0	0	0	0	0	0	0	0
	3	8	7	2	17	1	0	1	2	0	1	0	1	20
	4	7	9	5	21	0	1	3	4	0	1	0	1	26
	5	6	9	4	19	1	0	1	2	0	1	0	1	22
	6	8	9	4	21	1	0	1	2	0	1	0	1	24
	7	4	5	3	12	1	0	2	3	0	1	0	1	16
	8	1	2	2	5	0	0	0	0	0	0	0	0	5
	9	0	0	0	0	0	0	0	0	0	0	0	0	0
	10	0	1	1	2	0	0	0	0	0	0	0	0	2
	11	0	0	1	1	0	0	0	0	0	0	0	0	1
	12	1	5	3	9	0	0	0	0	0	0	0	0	9
	13	2	3	2	7	0	0	0	0	0	0	0	0	7
	14	4	6	4	14	1	0	0	1	0	0	0	0	15
	15	10	5	3	18	0	0	0	0	0	0	0	0	18
	16	8	17	8	33	2	1	0	3	0	0	0	0	36
	17	10	11	6	27	1	1	2	4	0	0	0	0	31
	18	6	9	3	18	1	0	2	3	0	1	0	1	22
	19	13	19	10	42	3	0	1	4	0	1	0	1	47
	20	1	0	1	2	0	0	0	0	0	0	0	0	2
	21	0	3	1	4	0	0	0	0	0	0	0	0	4
	無回答	0	0	0	0	0	0	0	0	0	0	0	0	
	計	92	122	74	288	12	4	15	31	0	7	0	7	326
4	1	109	129	137	375	21	25	28	74	18	38	23	79	528
	2	2	10	10	22	0	2	1	3	0	0	0	0	25
	3	37	55	77	169	5	5	13	23	8	9	7	24	216
	4	14	20	22	56	4	3	4	11	3	2	1	6	73
	5	4	2	2	8	2	0	0	2	0	0	0	0	10
	無回答	0	0	0	0	0	0	0	0	0	0	0	0	
	計	166	216	248	630	32	35	46	113	29	49	31	109	852

指標の計算について

1 小中学校図書館蔵書数の学校図書館図書標準達成率（令和4年9月末時点）

① 小中学校数=40校

② 図書標準達成校数=36校

∴ ②÷①=90%

2 子ども1人あたりの児童書の貸出冊数（令和3年3月末時点）

① 18歳以下の人口数=21,546人

② 児童書の個人貸出冊数=244,450冊

∴ ②÷①≒11.3冊

3 1か月に1冊以上本を読んだ児童・生徒の割合（令和4年度12月時点）

① 読書アンケート回答者数（小中計）=1,260人

② 1か月に1冊以上本を読んだ児童・生徒の人数=1,104人

∴ ②÷①≒87.6%

4 読書を好きと回答した児童・生徒の割合（令和4年度12月時点）

① 読書アンケート回答者数（小中計）=1,260人

② 読書を好きと回答した児童・生徒の人数=968人

∴ ②÷①≒76.8%