

市税の総括

1. 税の種類


国税(直接税)		地方税(都道府県税)	
所得税			道府県民税
法人税			事業税
贈与税			地方消費税
相続税			不動産取得税
地価税		普	道府県たばこ税
		通	ゴルフ場利用税
国税(間接税)		税	環境性能割
消費税			軽油引取税
酒税			自動車税
たばこ税			鉱区税
揮発油税			固定資産税(特例分)
石油ガス税			都道府県法定外普通税
航空機燃料税			
石油石炭税		目的	狩猟税
自動車重量税		税	都道府県法定外目的税
関税			
とん税			
			地方税(市町村税)
印紙税			市町村民税 市町村の住民または法人が納める税金
登録免許税		普	固定資産税 土地や家屋などの所有者が納める税金
		通	軽自動車税 バイク・軽自動車などの所有者が納める税金
地方譲与税		税	市町村たばこ税 たばこの喫煙者が負担する税金
地方揮発油税			鉱産税 石炭・石油などの鉱物の採掘業者が納める税金
特別とん税			特別土地保有税 一定面積以上の土地の所有者や取得者が納める税金
電源開発促進税			市町村法定外普通税 市町村が国との同意を要する事前協議を経て独自に設ける税金
たばこ特別税			
地方法人特別税			入湯税 鉱泉浴場の入浴客が負担する税金
森林環境譲与税		目的	事業所税 事務所・事業所において事業を行う者や事業所用家屋の建築主が納める税金
		税	都市計画税 土地や家屋の所有者が都市計画事業を行っている市町村に納める税金
			水利地益税 水利事業などで特に利益を受ける土地や家屋の所有者が納める税金
			共同施設税 共同作業場などにより特に利益を受ける者が納める税金
			宅地開発税 宅地開発を行う者が納める税金
			国民健康保険税 国民健康保険に加入している世帯が納める税金で、実質的には保険料
			市町村法定外目的税 市町村が国との同意を要する事前協議を経て独自に設ける税金

2. 令和元年度市税当初予算額 ・ 平成30年度市税決算額

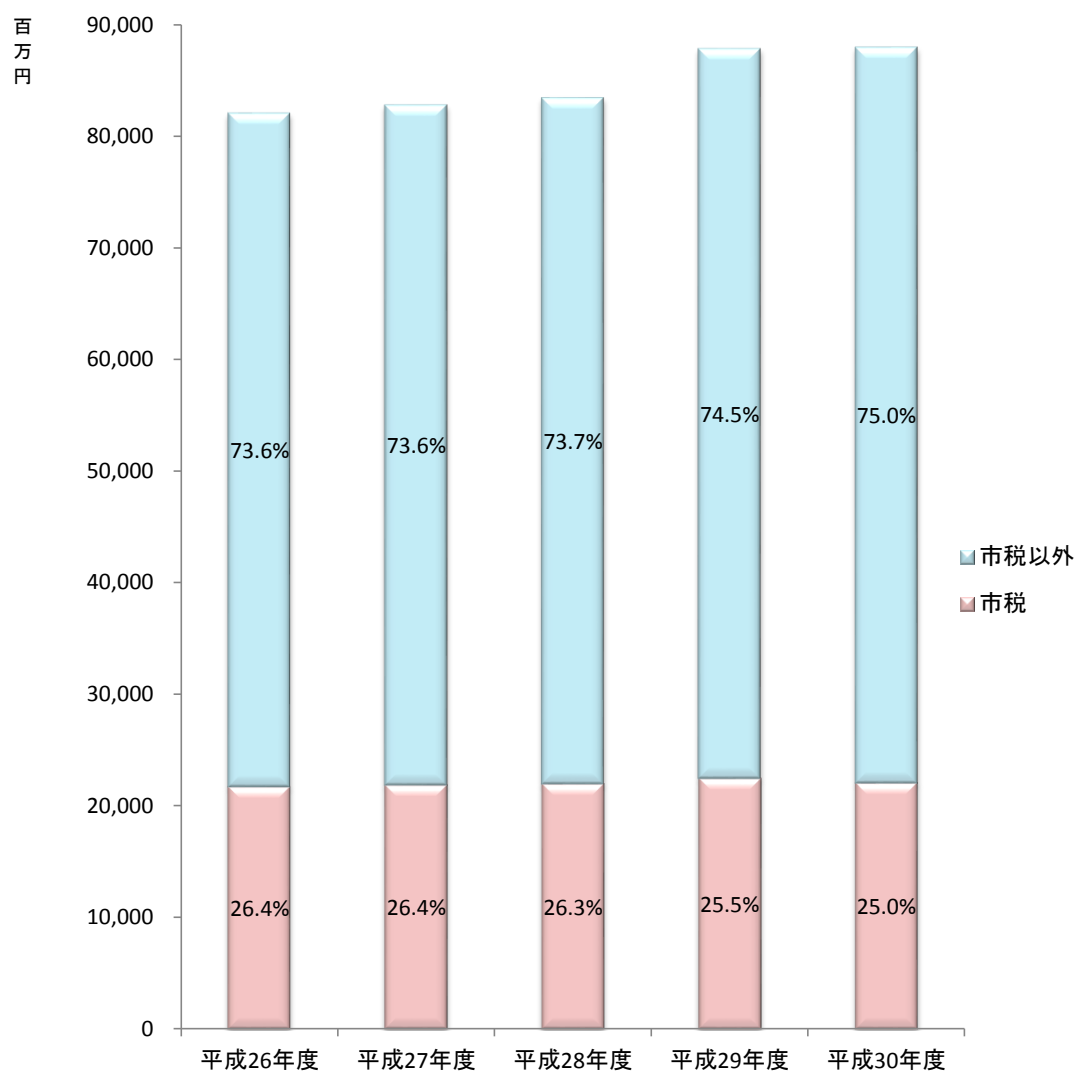
(単位 千円)

科 目	令和元年度当初予算額		合計	構成比 (%)	平成30年度決算額		合計	構成比 (%)	
	現年度課税分	滞納繰越分			現年度課税分	滞納繰越分			
市民税	個人	6,585,000	64,500	6,649,500	31.33	6,750,387	93,401	6,843,788	31.07
	法人	2,624,000	2,700	2,626,700	12.38	2,951,422	3,270	2,954,692	13.42
	計	9,209,000	67,200	9,276,200	43.71	9,701,809	96,671	9,798,480	44.49
固定資産税	土地・家屋・償却	9,026,000	88,000	9,114,000	42.95	9,087,620	123,059	9,210,679	41.82
	交付金	1,291,778	0	1,291,778	6.09	1,427,090	0	1,427,090	6.48
	計	10,317,778	88,000	10,405,778	49.03	10,514,710	123,059	10,637,769	48.30
軽自動車税	軽自動車税	551,500	6,800	558,300	2.63	539,042	9,352	548,394	2.49
	環境性能割	9,000	0	9,000	0.04	-	-	-	-
	計	560,500	6,800	567,300	2.67	539,042	9,352	548,394	2.49
市たばこ税	965,000	0	965,000	4.55	1,031,861	0	1,031,861	4.67	
入湯税	8,000	0	8,000	0.04	8,370	0	8,370	0.04	
合計	21,060,278	162,000	21,222,278	100.00	21,795,792	229,082	22,024,874	100.00	

3. 市税の年度別構成比



4. 一般会計歳入決算に占める市税の推移



(単位:百万円)

年度 区分	平成26年度	平成27年度	平成28年度	平成29年度	平成30年度
一般会計	82,111	82,814	83,479	87,873	88,000
市税	21,679	21,831	21,932	22,430	22,025

5. 平成30年度市税の徴収実績

(単位:千円)

科 目	調 定 額		収 入 額	
	現年課税分	滞納繰越分	現年課税分	滞納繰越分
市 民 税	9,769,954	230,276	9,701,809	96,671
個 人	6,814,421	219,184	6,750,387	93,401
均 等 割	252,023	8,106	249,655	3,454
所 得 割	6,562,398	211,078	6,500,732	89,947
法 人	2,955,533	11,092	2,951,422	3,270
均 等 割	521,162	10,592	517,274	3,143
法 人 税 割	2,434,371	500	2,434,148	127
固 定 資 産 税	10,596,328	318,695	10,514,710	123,059
純固定資産税	9,169,238	318,695	9,087,620	123,059
土 地	3,133,902	108,925	3,106,006	42,060
家 屋	4,076,145	141,674	4,039,862	54,705
償 却 資 産	1,959,191	68,096	1,941,752	26,294
交 付 金	1,427,090	0	1,427,090	0
軽 自 動 車 税	547,392	26,907	539,042	9,352
市 た ば こ 税	1,031,861	0	1,031,861	0
入 湯 税	8,370	0	8,370	0
合 計	21,953,905	575,878	21,795,792	229,082


国民健康保険税	3,060,315	647,834	2,895,587	178,013
---------	-----------	---------	-----------	---------

6. 自主財源と依存財源の調(平成30・令和元年度一般会計)

(単位:千円)

自主財源			依存財源		
年 度	平成30年度	令和元年度	年 度	平成30年度	令和元年度
市 税	21,147,189	21,222,278	地 方 譲 与 税	512,000	512,000
分担金及び負担金	609,292	476,141	利 子 割 交 付 金	30,000	30,000
使用料及び手数料	1,538,670	1,547,671	配 当 割 交 付 金	60,000	60,000
財 産 収 入	165,290	156,735	株式等譲渡所得割交付金	40,000	40,000
寄 附 金	505,521	505,521	地 方 消 費 税 交 付 金	2,970,000	3,000,000
繰 入 金	947,990	2,360,163	ゴルフ場利用税交付金	20,000	20,000
繰 越 金	1,971,447	1,900,638	自動車取得税交付金	110,000	60,000
諸 収 入	1,668,165	1,607,684	環 境 性 能 割 交 付 金	0	20,000
			地 方 特 例 交 付 金	76,000	98,000
			地 方 交 付 税	19,000,000	18,800,000
			交通安全対策特別交付金	20,000	17,600
			国 庫 支 出 金	8,814,957	9,220,574
			県 支 出 金	4,749,579	5,501,095
			市 債	6,243,900	6,113,900
計	28,553,564	29,776,831	計	42,646,436	43,493,169
歳 入 合 計	71,200,000	73,270,000			

自主財源と依存財源の内訳



7. 市税の市民負担額の推移

(単位:円)

区分	平成27		平成28		平成29		平成30	
	1人 あたり	1世帯 あたり	1人 あたり	1世帯 あたり	1人 あたり	1世帯 あたり	1人 あたり	1世帯 あたり
市民税	58,602	128,695	59,861	130,196	63,384	136,496	62,736	133,560
(個人)	40,246	88,384	41,717	90,733	44,171	95,122	43,818	93,285
(法人)	18,356	40,311	18,144	39,463	19,213	41,374	18,918	40,274
固定資産税	66,792	146,680	67,114	145,969	68,496	147,505	68,110	145,000
軽自動車税	2,631	5,779	3,186	6,931	3,348	7,210	3,511	7,475
市たばこ税	6,988	15,347	6,907	15,023	6,623	14,262	6,607	14,065
入湯税	51	112	58	126	59	128	54	114
合計	135,064	296,613	137,126	298,245	141,910	305,601	141,017	300,213
指数(平成27年度を100)	100	100	101.5	100.6	105.1	103	104.4	101.2

