

市税の総括

1. 税の種類

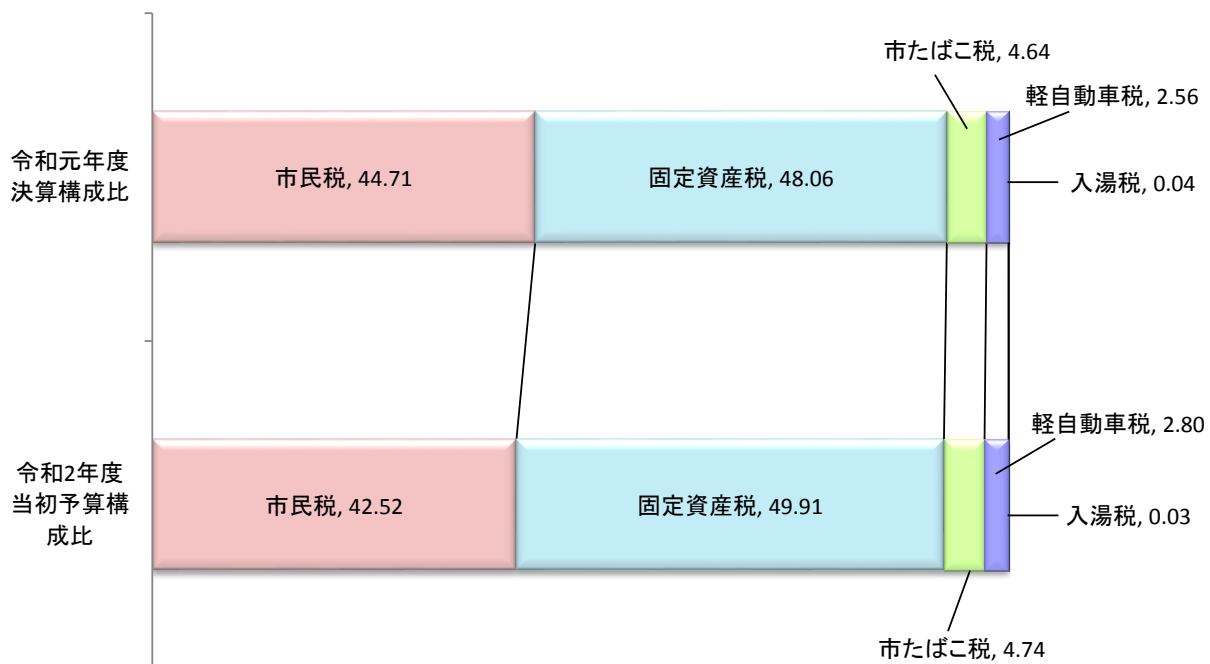
国税(直接税)		地方税(都道府県税)	
所得税			道府県民税
法人税			事業税
贈与税			地方消費税
相続税			不動産取得税
地価税		普	道府県たばこ税
		通	ゴルフ場利用税
国税(間接税)		税	環境性能割
消費税			軽油引取税
酒税			自動車税
たばこ税			鉦区税
揮発油税			固定資産税(特例分)
石油ガス税			都道府県法定外普通税
航空機燃料税			
石油石炭税		目的	狩猟税
自動車重量税		税	都道府県法定外目的税
関税			
とん税			
			地方税(市町村税)
印紙税			市町村民税 市町村の住民または法人が納める税金
登録免許税		普	固定資産税 土地や家屋などの所有者が納める税金
		通	軽自動車税 バイク・軽自動車などの所有者が納める税金
地方譲与税		税	市町村たばこ税 たばこの喫煙者が負担する税金
地方揮発油税			鉦産税 石炭・石油などの鉦物の採掘業者が納める税金
特別とん税			特別土地保有税 一定面積以上の土地の所有者や取得者が納める税金
電源開発促進税			市町村法定外普通税 市町村が国との同意を要する事前協議を経て独自に設ける税金
たばこ特別税			
地方法人特別税			入湯税 鉦泉浴場の入浴客が負担する税金
森林環境譲与税		目的	事業所税 事務所・事業所において事業を行う者や事業所用家屋の建築主が納める税金
		税	都市計画税 土地や家屋の所有者が都市計画事業を行っている市町村に納める税金
			水利地益税 水利事業などで特に利益を受ける土地や家屋の所有者が納める税金
			共同施設税 共同作業場などにより特に利益を受ける者が納める税金
			宅地開発税 宅地開発を行う者が納める税金
			国民健康保険税 国民健康保険に加入している世帯が納める税金で、実質的には保険料
			市町村法定外目的税 市町村が国との同意を要する事前協議を経て独自に設ける税金

2. 令和2年度市税当初予算額 ・ 令和元年度市税決算額

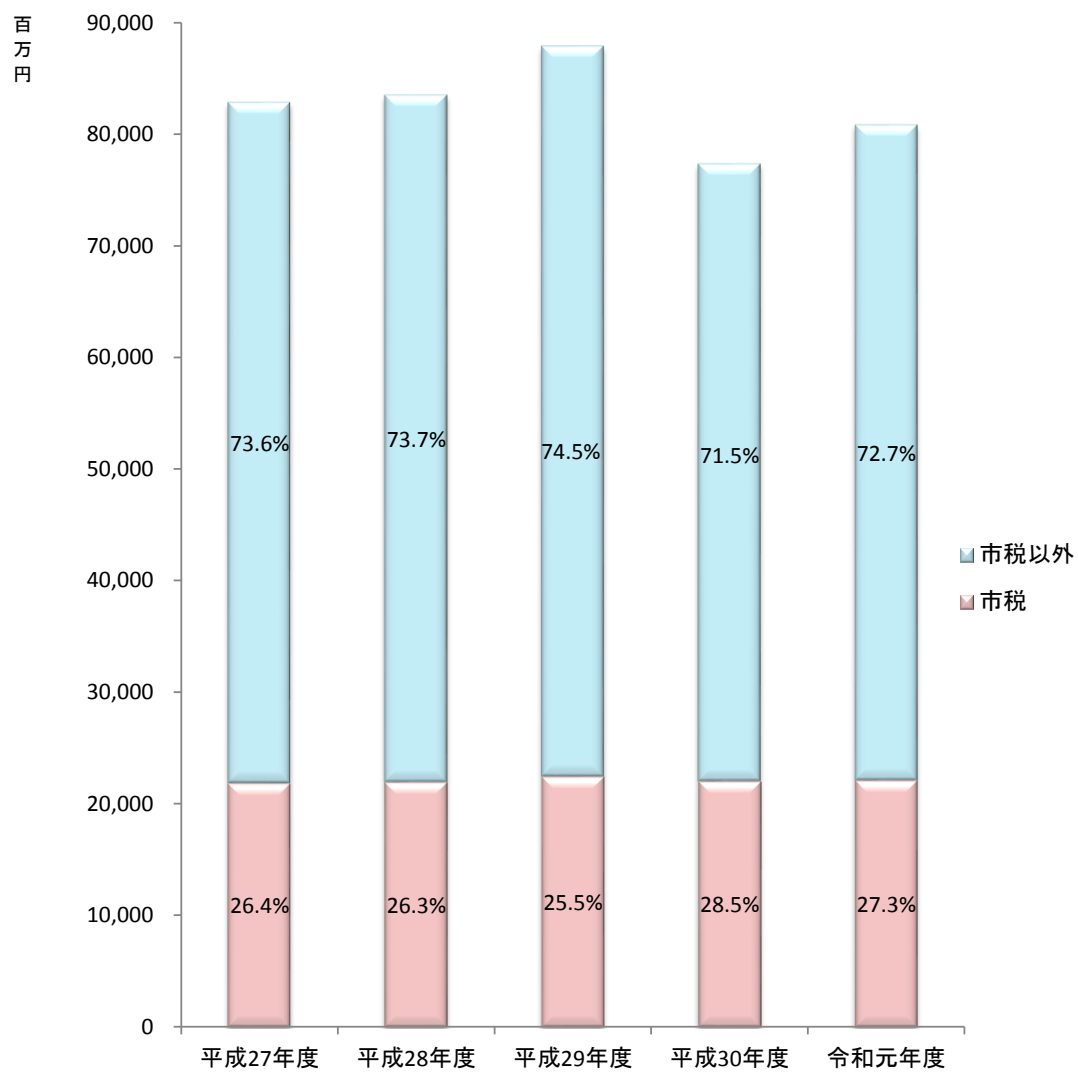
(単位 千円)

科 目	令和2年度当初予算額		合計	構成比 (%)	令和元年度決算額		合計	構成比 (%)	
	現年度課税分	滞納繰越分			現年度課税分	滞納繰越分			
市民税	個人	6,646,000	48,700	6,694,700	32.05	6,930,420	73,881	7,004,301	31.72
	法人	2,183,600	2,600	2,186,200	10.47	2,865,991	3,345	2,869,336	12.99
	計	8,829,600	51,300	8,880,900	42.52	9,796,411	77,226	9,873,637	44.71
固定資産税	土地・家屋・償却	9,182,000	73,900	9,255,900	44.31	9,224,238	95,274	9,319,512	42.21
	交付金	1,169,518	0	1,169,518	5.60	1,291,779	0	1,291,779	5.85
	計	10,351,518	73,900	10,425,418	49.91	10,516,017	95,274	10,611,291	48.06
軽自動車税	軽自動車税	560,600	6,300	566,900	2.71	554,020	7,518	561,538	2.54
	環境性能割	18,000	0	18,000	0.09	4,641	0	4,641	0.02
	計	578,600	6,300	584,900	2.80	558,661	7,518	566,179	2.56
市たばこ税	990,000	0	990,000	4.74	1,026,808	0	1,026,808	4.64	
入湯税	7,000	0	7,000	0.03	8,094	0	8,094	0.04	
合計	20,756,718	131,500	20,888,218	100.00	21,901,350	180,018	22,081,368	100.00	

3. 市税の年度別構成比



4. 一般会計歳入決算に占める市税の推移



(単位:百万円)

年度 区分	平成27年度	平成28年度	平成29年度	平成30年度	令和元年度
一般会計	82,814	83,479	87,873	77,336	80,821
市税	21,831	21,932	22,430	22,025	22,086

5. 令和元年度市税の徴収実績

(単位:千円)

科 目	調 定 額		収 入 額	
	現年課税分	滞納繰越分	現年課税分	滞納繰越分
市 民 税	9,851,909	160,101	9,796,410	77,225
個 人	6,981,399	149,326	6,930,419	73,881
均 等 割	252,010	5,390	250,170	2,667
所 得 割	6,729,389	143,936	6,680,249	71,214
法 人	2,870,510	10,775	2,865,991	3,344
均 等 割	516,078	10,220	512,171	3,193
法 人 税 割	2,354,432	555	2,353,820	151
固 定 資 産 税	10,595,456	241,817	10,516,017	95,274
純固定資産税	9,303,677	241,817	9,224,238	95,274
土 地	3,114,275	80,945	3,087,684	31,892
家 屋	4,172,463	108,449	4,136,836	42,728
償 却 資 産	2,016,939	52,423	1,999,718	20,654
交 付 金	1,291,779	0	1,291,779	0
軽 自 動 車 税	561,017	23,198	554,020	7,518
市 た ば こ 税	1,026,808	0	1,026,808	0
入 湯 税	8,094	0	8,094	0
合 計	22,043,284	425,116	21,901,349	180,017

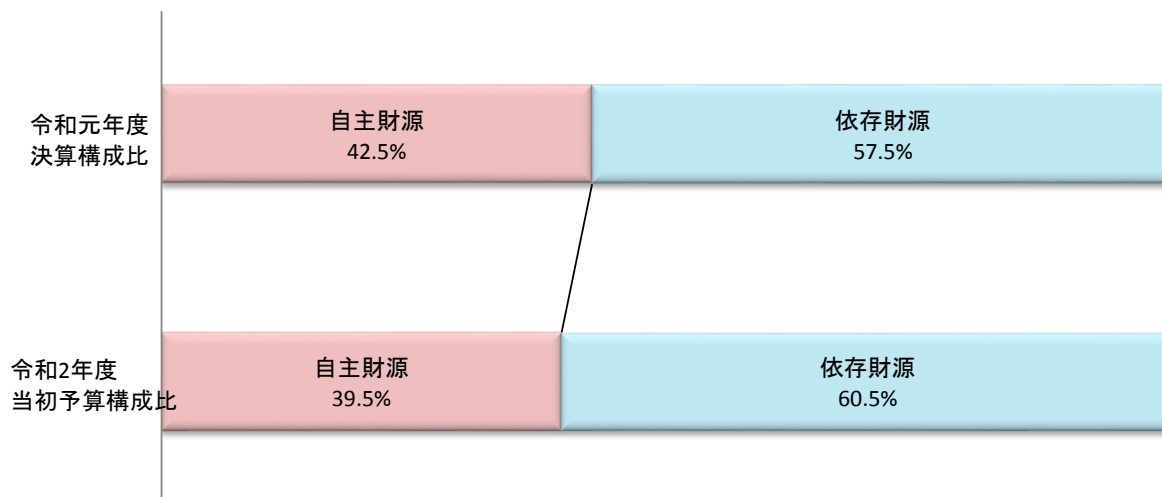
国民健康保険税	3,220,863	535,310	3,063,728	185,050
---------	-----------	---------	-----------	---------

6. 自主財源と依存財源の調(令和元・2年度一般会計)

(単位:千円)

自主財源			依存財源		
年 度	令和元年度	令和2年度	年 度	令和元年度	令和2年度
市 税	22,086,008	20,888,218	地 方 譲 与 税	575,298	542,981
分担金及び負担金	464,934	323,432	利 子 割 交 付 金	26,467	30,000
使用料及び手数料	1,548,872	1,559,355	配 当 割 交 付 金	81,674	60,000
財 産 収 入	447,404	151,092	株式等譲渡所得割交付金	48,000	40,000
寄 附 金	648,599	706,251	法 人 事 業 税 交 付 金	0	106,000
繰 入 金	1,750,148	1,382,513	地 方 消 費 税 交 付 金	2,790,553	3,330,000
繰 越 金	4,409,644	1,975,480	ゴルフ場利用税交付金	20,389	19,500
諸 収 入	3,014,444	1,706,749	自動車取得税交付金	74,950	0
			環 境 性 能 割 交 付 金	23,009	70,000
			地 方 特 例 交 付 金	307,901	130,000
			地 方 交 付 税	19,274,517	18,900,000
			交通安全対策特別交付金	16,447	16,500
			国 庫 支 出 金	9,547,375	9,443,229
			県 支 出 金	6,612,360	5,256,700
			市 債	7,052,400	5,962,000
計	34,370,053	28,693,090	計	46,451,340	43,906,910
歳 入 合 計	80,821,393	72,600,000			

自主財源と依存財源の内訳



7. 市税の市民負担額の推移

(単位:円)

区分	平成28		平成29		平成30		令和元	
	1人 あたり	1世帯 あたり	1人 あたり	1世帯 あたり	1人 あたり	1世帯 あたり	1人 あたり	1世帯 あたり
市民税	59,861	130,196	63,384	136,496	62,736	133,560	62,339	128,892
(個人)	41,717	90,733	44,171	95,122	43,818	93,285	44,223	91,435
(法人)	18,144	39,463	19,213	41,374	18,918	40,274	18,116	37,457
固定資産税	67,114	145,969	68,496	147,505	68,110	145,000	66,996	138,521
軽自動車税	3,186	6,931	3,348	7,210	3,511	7,475	3,575	7,391
市たばこ税	6,907	15,023	6,623	14,262	6,607	14,065	6,483	13,404
入湯税	58	126	59	128	54	114	51	106
合計	135,064	296,613	141,910	305,601	141,017	300,213	139,444	288,314
指数(平成28年度を100)	100	100	105.1	103	104.4	101.2	103.2	97.2

