

# 諸 税 関 係

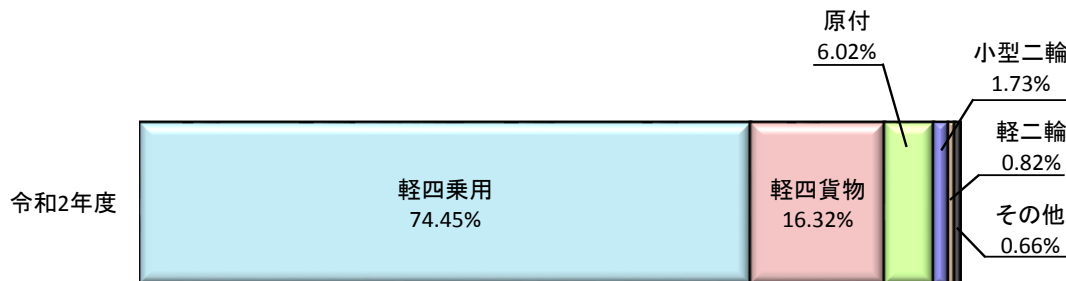
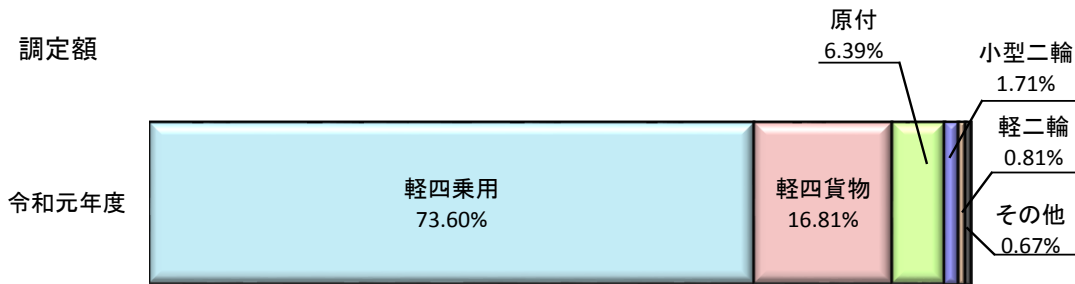

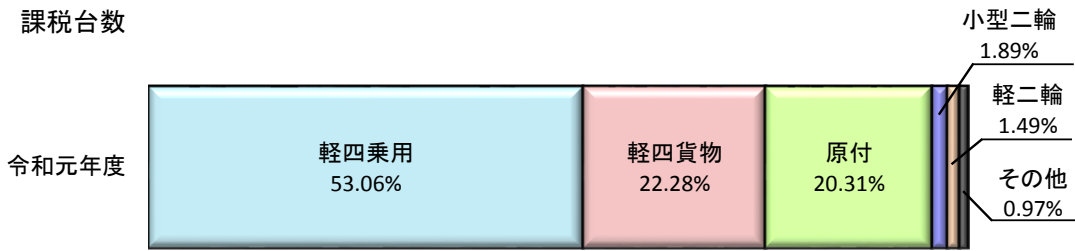
- ・ 軽自動車税
- ・ 市たばこ税
- ・ 入 湯 税



1. 軽自動車税の当初課税状況の推移

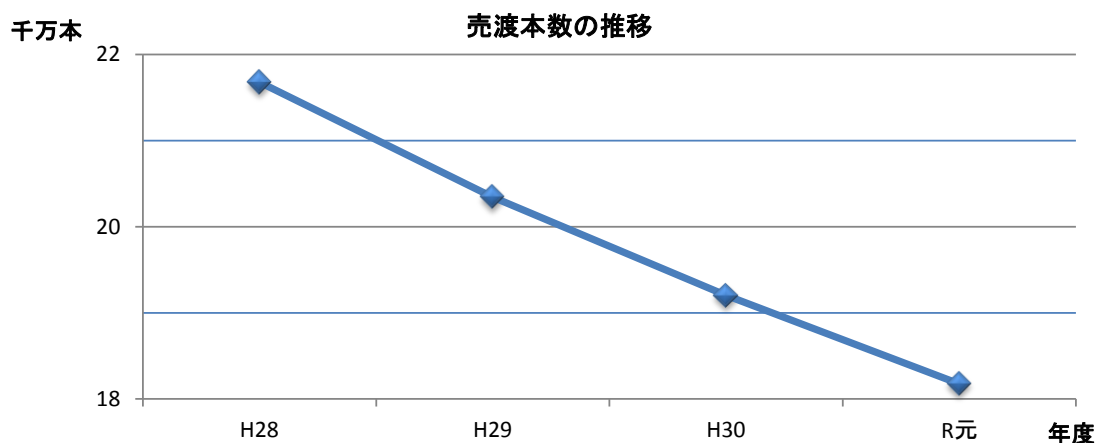
車種		税額 (円)	平成30年度		令和元年度		令和2年度		
			課税台数	調定額 (千円)	課税台数	調定額 (千円)	課税台数	調定額 (千円)	
			対前年 台数増減	対前年 調定比	対前年 台数増減	対前年 調定比	対前年 台数増減	対前年 調定比	
原動機付自転車	0.05 <sup>リットル</sup> 以下	2,000	13,445	26,890	12,808	25,616	12,118	24,236	
			△ 603	95.71	△ 637	95.26	△ 690	94.61	
	0.05 <sup>リットル</sup> ～ 0.09 <sup>リットル</sup>	2,000	1,463	2,926	1,366	2,732	1,299	2,598	
			△ 138	91.38	△ 97	93.37	△ 67	95.10	
	0.09 <sup>リットル</sup> ～	2,400	3,169	7,606	3,259	7,822	3,351	8,042	
		66	102.13	90	102.84	92	102.82		
ミニカー	3,700	91	337	86	318	88	326		
		△ 8	91.92	△ 5	94.51	2	102.33		
小計	-	18,168	37,758	17,519	36,488	16,856	35,202		
		△ 683	96.54	△ 649	96.64	△ 663	96.48		
軽自動車	軽二輪	3,600	1,259	4,532	1,283	4,619	1,329	4,784	
			△ 47	96.40	24	101.91	46	103.59	
	三輪車		4	18	4	18	4	18	
			1	128.57	0	100.00	0	100.00	
	四輪車	乗用	営業用	21	141	20	134	21	138
				0	100.71	△ 1	95.04	1	102.99
		自家用	45,403	404,523	45,749	419,980	46,009	435,122	
			302	104.47	346	103.82	260	103.61	
	貨物用	営業用	313	1,116	321	1,157	306	1,128	
			△ 2	99.82	8	103.67	△ 15	97.49	
	自家用	19,203	95,292	18,899	94,756	18,594	94,302		
△ 322		99.53	△ 304	99.44	△ 305	99.52			
小計	-	66,203	505,622	66,276	520,664	66,263	535,492		
		△ 68	103.41	73	102.97	△ 13	102.85		
小型特殊自動車	農耕用	2,400	301	722	318	763	337	809	
			16	105.61	17	105.65	19	105.97	
	その他のもの	5,900	511	3,015	518	3,056	516	3,044	
			1	100.20	7	101.37	△ 2	99.61	
小計	-	812	3,737	836	3,819	853	3,853		
		17	101.20	24	102.20	17	100.88		
二輪の小型自動車	6,000	1,634	9,804	1,630	9,780	1,681	10,086		
		32	102.00	△ 4	99.76	51	103.13		
合計	-	86,817	556,922	86,261	570,751	85,653	584,634		
		△ 702	102.88	△ 556	102.48	△ 608	102.43		

## 2. 車種別課税台数・調定額の推移



### 3. 市たばこ税

年度		H28	H29	H30	R元
区分					
売渡本数	(本)	216,776,252	203,440,521	192,031,724	181,745,971
税率	旧3級品	千本当 2,925円	千本当 2,925円 4/1~3,355円	千本当 3,355円 4/1~4,000円	千本当 4,000円 10/1~5,692円
	旧3級品以外	千本当 5,262円	千本当 5,262円	千本当 5,262円 10/1~5,692円	千本当 5,692円
調定額	(千円)	1,104,797	1,046,726	1,031,861	1,026,808



### 4. 入湯税

年度	区分	課税標準(人)	税率(円)	調定額(千円)
H28		61,861	150	9,279
H29		62,605	150	9,391
H30		55,801	150	8,370
R元		53,959	150	8,094

