

固定資産税

1. 納税義務者数の推移(法定免税点以上) (単位:人)

区分		年度	H29当初	H30当初	R1当初	R2当初
固定資産税			72,424	72,326	72,419	72,436
内訳	土地		56,388	56,291	55,395	56,279
	家屋		56,616	56,769	56,980	57,094
	償却資産		1,813	1,920	1,962	2,048

(概要調書)

2. 土地の筆数及び家屋の棟数の推移(法定免税点以上)

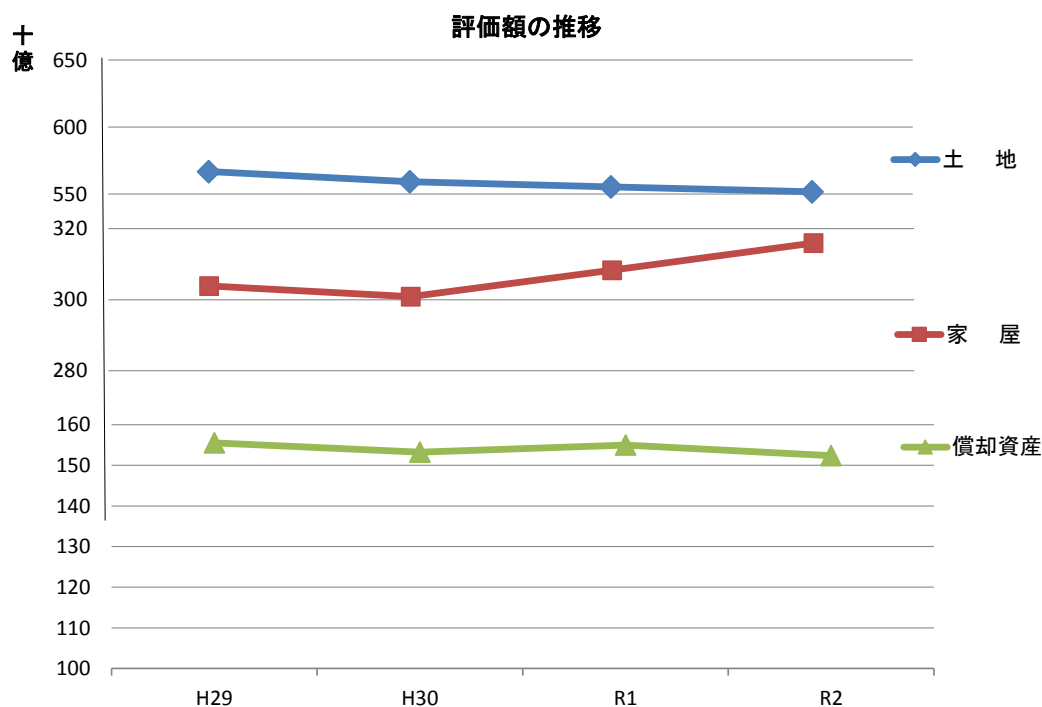
区分		年度	H29当初	H30当初	R1当初	R2当初
土地(筆)			357,168	356,480	356,065	356,254
家屋(棟)			111,782	111,748	111,633	111,586

(概要調書)

3. 評価額の推移(法定免税点以上) (単位:千円)

区分		年度	H29	H30	R1	R2
土地			566,786,194	559,272,684	555,242,639	551,696,037
家屋			303,872,435	300,862,966	308,351,385	315,946,635
小計			870,658,629	860,135,650	863,594,024	867,642,672
償却資産			155,537,513	153,264,746	154,990,193	152,386,588
合計			1,026,196,142	1,013,400,396	1,018,584,217	1,020,029,260

(概要調書)

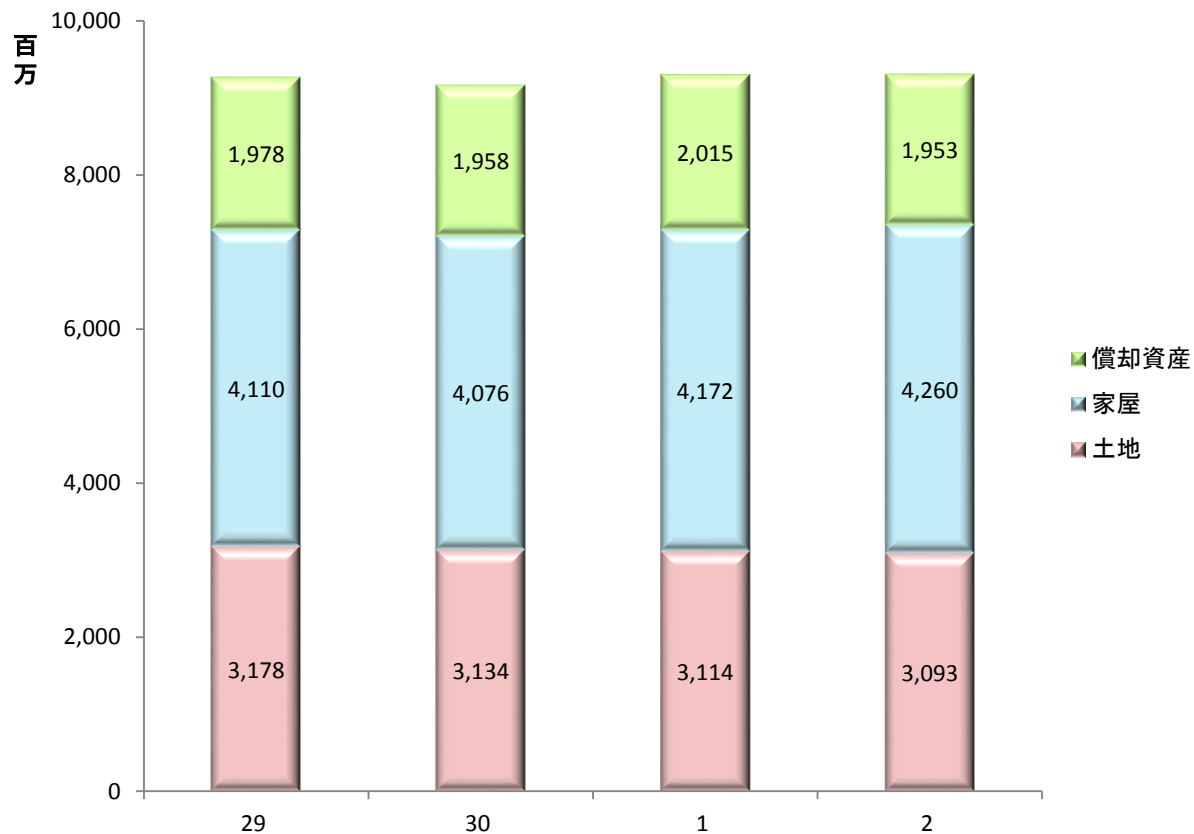


4. 固定資産税調定額の推移

(単位:円)

年度	土地		家屋		償却資産		合計	
	調定額	前年比 (%)	調定額	前年比 (%)	調定額	前年比 (%)	調定額	前年比 (%)
H29	3,177,712,500	99.0	4,110,246,900	104.6	1,978,049,800	106.9	9,266,009,200	103.1
H30	3,133,901,500	98.6	4,076,036,900	99.2	1,957,998,700	99.0	9,167,937,100	98.9
R1	3,114,282,800	99.4	4,172,287,800	102.4	2,014,926,600	102.9	9,301,497,200	101.5
R2 (10月末)	3,092,910,400	99.3	4,260,098,800	102.1	1,952,872,800	96.9	9,305,882,000	100.0

年度別調定額の推移



5. 土地の地目区分別評価額の推移

地目	年度	区分	評価総筆数 (筆)	評価総地積 (㎡)	決定価格	
					総額(千円)	前年比(%)
田	H29		42,299	28,203,882	14,495,183	94.9
	H30		42,096	28,067,171	13,547,070	93.5
	R1		41,855	27,889,469	13,094,433	96.7
	R2		41,588	27,707,704	12,639,211	96.5
畑	H29		98,815	63,848,117	5,742,299	99.7
	H30		98,232	63,416,941	5,503,246	95.8
	R1		97,600	62,899,493	5,467,319	99.3
	R2		97,070	62,445,157	5,355,177	97.9
宅地	H29		168,820	31,336,562	526,193,822	98.9
	H30		168,913	31,416,713	519,829,451	98.8
	R1		169,134	31,521,354	516,590,572	99.4
	R2		169,711	31,612,043	513,559,054	99.4
山林	H29		69,869	121,470,725	1,554,019	100.3
	H30		70,366	121,882,818	1,587,920	102.2
	R1		70,988	122,406,517	1,591,833	100.2
	R2		71,442	122,823,628	1,595,303	100.2
その他	H29		22,313	12,813,030	24,708,443	99.4
	H30		22,461	12,808,125	24,742,567	100.1
	R1		22,626	12,855,549	24,549,183	99.2
	R2		22,870	12,967,191	24,643,914	100.4
計	H29		402,116	257,672,316	572,693,766	98.8
	H30		402,068	257,591,768	565,210,254	98.7
	R1		402,203	257,572,382	561,293,340	99.3
	R2		402,681	257,555,723	557,792,659	99.4

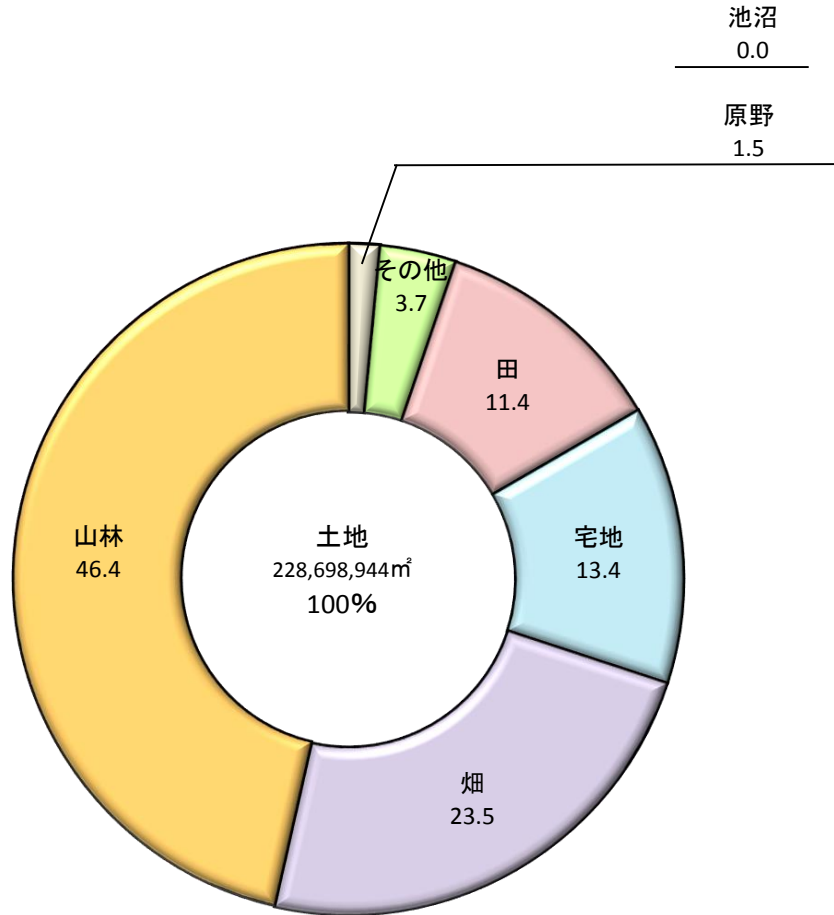
6. 土地の概要(令和元、2年度)

地目	年度	地積			決定価格			課税標準額		筆数			単位当たり価格	
		評価総地積 (㎡)(イ)	法定免税点 以上(㎡)	構成比 (%)	総額 (千円)(ロ)	法定免税点 以上(千円)	構成比 (%)	法定免税点 以上(千円)	構成比 (%)	評価総筆数 (筆)	法定免税点 以上(筆)	構成比 (%)	平均価格(円) (ロ)/(イ)	最高価格(円)
田	R1	27,889,469	26,275,203	11.5	13,094,433	12,885,711	2.3	6,132,773	2.8	41,855	38,790	10.9	470	29,636
	R2	27,707,704	26,100,095	11.4	12,639,211	12,434,183	2.3	6,008,048	2.7	41,588	38,531	10.8	456	39,663
畑	R1	62,899,493	54,055,318	23.7	5,467,319	5,088,960	0.9	3,287,764	1.5	97,600	81,265	22.8	87	38,482
	R2	62,445,157	53,612,948	23.5	5,355,177	4,977,328	0.9	3,241,437	1.5	97,070	80,693	22.7	86	28,540
宅地	R1	31,521,354	30,646,863	13.4	516,590,572	511,399,590	92.7	195,768,889	88.4	169,134	159,349	44.7	16,389	86,366
	R2	31,612,043	30,712,919	13.4	513,559,054	508,318,645	92.1	194,311,108	87.7	169,711	159,743	44.8	16,246	85,005
池沼	R1	147,224	104,009	0.0	11,196	8,385	0.0	8,385	0.0	632	385	0.1	76	866
	R2	147,220	103,447	0.0	11,195	8,335	0.0	8,335	0.0	632	385	0.1	76	866
山林	R1	122,406,517	105,628,868	46.2	1,591,833	1,401,551	0.3	1,373,739	0.6	70,988	56,754	15.9	13	7,023
	R2	122,823,628	106,021,886	46.4	1,595,303	1,405,510	0.3	1,379,230	0.6	71,442	57,153	16.0	13	6,852
原野	R1	3,994,799	3,417,994	1.5	58,621	50,969	0.0	50,969	0.0	7,021	5,956	1.7	15	1,201
	R2	3,999,411	3,421,390	1.5	58,668	50,972	0.0	50,972	0.0	7,030	5,970	1.7	15	1,201
その他	R1	8,713,526	8,387,067	3.7	24,479,366	24,407,473	4.4	16,412,428	7.4	14,973	13,566	3.8	2,809	135,600
	R2	8,820,560	8,489,478	3.7	24,574,051	24,501,064	4.4	16,528,656	7.5	15,208	13,779	3.9	2,786	135,600
計	R1	257,572,382	228,515,322	100.0	561,293,340	555,242,639	100.6	223,034,947	100.7	402,203	356,065	99.9	2,179	
	R2	257,555,723	228,462,163	99.9	557,792,659	551,696,037	100.0	221,527,786	100.0	402,681	356,254	100.0	2,166	

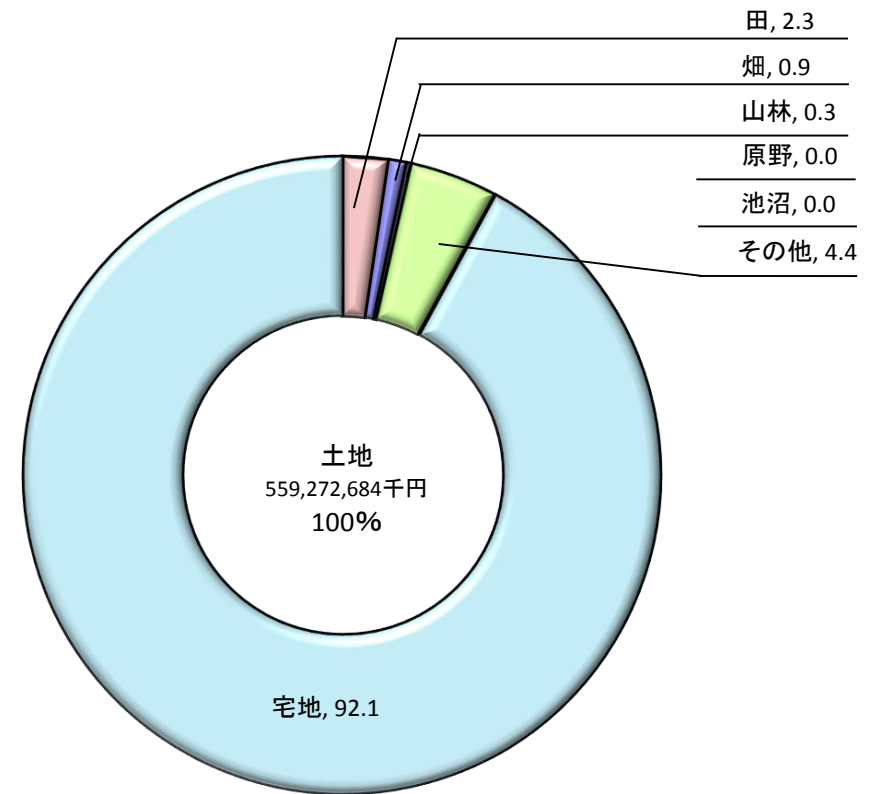
<納税義務者数> (個人、法人別) (単位:人)

年度	総数	法定免税点以上		法定免税点未満	
		個人	法人	個人	法人
R1	74,219	55,395		18,824	
		53,388	2,007	18,472	352
R2	75,191	56,279		18,912	
		54,217	2,062	18,546	366

令和2年度固定資産(土地)地積構成比



令和2年度固定資産(土地)決定価格構成比



7. 土地に関する概要の推移

年度	区 分	納税義務者数(人)	地目別筆数(筆)						地目別地積(㎡)					
			田	畑	宅地	山林	その他	計	田	畑	宅地	山林	その他	計
H29	総 数	74,967	42,299	98,815	168,820	69,869	22,313	402,116	28,203,882	63,848,117	31,336,562	121,470,725	12,813,030	257,672,316
	法定免税点未満のもの	18,579	3,109	15,961	9,215	13,957	2,706	44,948	1,641,523	8,717,110	808,507	16,586,324	914,186	28,667,650
	法定免税点以上のもの	56,388	39,190	82,854	159,605	55,912	19,607	357,168	26,562,359	55,131,007	30,528,055	104,884,401	11,898,844	229,004,666
H30	総 数	74,973	42,096	98,232	168,913	70,366	22,461	402,068	28,067,171	63,416,941	31,416,713	121,882,818	12,808,125	257,672,316
	法定免税点未満のもの	18,682	3,096	16,229	9,469	14,110	2,684	45,588	1,629,633	8,823,431	836,658	16,683,139	919,963	28,892,824
	法定免税点以上のもの	56,291	39,000	82,003	159,444	56,256	19,777	356,480	26,437,538	54,593,510	30,580,055	105,199,679	11,888,162	228,698,944
R1	総 数	74,219	41,855	97,600	169,134	70,988	22,626	402,203	27,889,469	62,899,493	31,521,354	122,406,517	12,855,549	257,572,382
	法定免税点未満のもの	18,824	3,065	16,335	9,785	14,234	2,719	46,138	1,614,266	8,844,175	874,491	16,777,649	946,479	29,057,060
	法定免税点以上のもの	55,395	38,790	81,265	159,349	56,754	19,907	356,065	26,275,203	54,055,318	30,646,863	105,628,868	11,909,070	228,515,322
R2	総 数	75,191	41,588	97,070	169,711	71,442	22,870	402,681	27,707,704	62,445,157	31,612,043	122,823,628	12,967,191	257,555,723
	法定免税点未満のもの	18,912	3,057	16,377	9,968	14,289	2,736	46,427	1,607,609	8,832,209	899,124	16,801,742	952,876	29,093,560
	法定免税点以上のもの	56,279	38,531	80,693	159,743	57,153	20,134	356,254	26,100,095	53,612,948	30,712,919	106,021,886	12,014,315	228,462,163

8. 家屋の種別区分別評価状況の推移

種別	区分 年度	棟数		床面積		決定価格		単位当たり価格	
		総数	前年比(%)	総数(m ²)	前年比(%)	総額(千円)	前年比(%)	平均価格(円)	提示平均価格(円)
木造	H28	99,156	99.87	8,163,628	100.23	129,280,907	102.99	15,836	
	H29	98,993	99.84	8,181,197	100.22	133,262,596	103.08	16,289	
	H30	98,845	99.85	8,201,516	100.25	133,162,753	99.93	16,236	
	R1	98,588	99.74	8,211,798	100.13	137,311,325	103.12	16,721	
	R2	98,389	99.80	8,222,169	100.13	141,710,613	103.20	17,235	
木造以外	H28	26,053	99.90	5,806,884	100.11	161,974,823	101.66	27,894	
	H29	26,058	100.02	5,893,794	101.50	171,349,150	105.79	29,073	
	H30	26,049	99.97	5,915,319	100.37	168,432,667	98.30	28,474	
	R1	26,071	100.08	5,929,011	100.23	171,767,500	101.98	28,971	
	R2	26,045	99.90	5,944,042	100.25	174,953,738	101.85	29,433	
合計	H28	125,209	99.87	13,970,512	100.18	291,255,730	102.25	20,848	
	H29	125,051	99.87	14,074,991	100.75	304,611,746	104.59	21,642	
	H30	124,894	99.87	14,116,835	100.30	301,595,420	99.01	21,364	
	R1	124,659	99.81	14,140,809	100.17	309,078,825	102.48	21,857	
	R2	124,434	99.82	14,166,211	100.18	316,664,351	102.45	22,353	

9. 令和2年度家屋の概要

区分		総数		法定免税点未満のもの	法定免税点以上のもの	
		数	構成比 (%)		数	構成比 (%)
納税義務者数		65,341		8,247	57,094	
棟数 (棟)	木造	98,389	79.07	12,241	86,148	77.20
	木造以外	26,045	20.93	607	25,438	22.80
	計	124,434	100.00	12,848	111,586	100.00
床面積 (㎡)	木造	8,222,169	58.04	622,981	7,599,188	56.20
	木造以外	5,944,042	41.96	20,672	5,923,370	43.80
	計	14,166,211	100.00	643,653	13,522,558	100.00
決定価格 (千円)	木造	141,710,613	44.75	666,142	141,044,471	44.64
	木造以外	174,953,738	55.25	51,574	174,902,164	55.36
	計	316,664,351	100.00	717,716	315,946,635	100.00
単位当価格 (円)	木造	17,235		1,069	18,560	
	木造以外	29,433		2,495	29,527	
	計	22,353		1,115	23,364	

10. 家屋の新增築分調(平成29・30・令和元年度)

種類	年度 区分	29		30		元	
		棟数	床面積 (㎡)	棟数	床面積 (㎡)	棟数	床面積 (㎡)
木造家屋	専用住宅	453	50,476	474	51,972	464	51,851
	その他	88	17,019	85	16,107	73	11,534
	計	541	67,495	559	68,079	537	63,385
非木造家屋	住宅・アパート	55	13,393	47	14,051	110	16,971
	その他	79	96,565	79	32,586	74	26,345
	計	134	109,958	126	46,637	184	43,316

11. 家屋の減少分調

種類	区分	30		元		2	
		棟数	床面積□(㎡)	棟数	床面積□(㎡)	棟数	床面積□(㎡)
木造家屋	専用住宅	465	32,627	558	39,303	532	38,079
	その他	275	14,502	262	13,562	270	16,745
	計	740	47,129	820	52,865	802	54,824
非木造家屋	住宅・アパート	32	4,657	39	9,210	35	5,987
	その他	130	24,746	137	22,836	145	19,434
	計	162	29,403	176	32,046	180	25,421

12. 家屋の新築住宅の軽減税額調

年度	区分	法附則第15条の6第1項によるもの			法附則第15条の6第2項によるもの		
		戸数	床面積(㎡)	軽減税額(千円)	戸数	床面積(㎡)	軽減税額(千円)
H30		1,733	151,180	70,113	201	13,755	9,101
R1		1,749	150,777	73,496	259	18,292	12,484
R2		1,742	149,842	75,914	340	25,514	17,680

年度	区分	法附則第15条の7第1項によるもの			法附則第15条の7第2項によるもの 法附則第15条の9第1項によるもの 法附則第15条の9第4項によるもの			軽減税額 合計 (千円)
		戸数	床面積(㎡)	軽減税額(千円)	戸数	床面積(㎡)	軽減税額(千円)	
H30		501	55,765	27,812	9	782	199	110,869
R1		512	56,405	29,108	8	794	159	116,540
R2		569	61,717	32,687	1	90	1	128,644

13. 木造家屋の種類別調

種類	年度 区分	H30		R1		R2	
		棟数	床面積□(㎡)	棟数	床面積□(㎡)	棟数	床面積□(㎡)
専用住宅		70,582	6,486,104	70,519	6,499,476	70,519	6,515,528
共同住宅・寄宿舍		709	158,170	726	165,071	741	171,498
併用住宅		4,944	476,942	4,888	472,362	4,828	468,232
農家住宅							
旅館・料亭・ホテル		98	12,877	96	12,731	96	12,552
事務所・銀行・店舗		1,211	93,931	1,213	94,520	1,218	95,144
劇場・病院		41	5,447	41	5,447	40	5,149
公衆浴場							
工場・倉庫		4,433	293,873	4,412	292,753	4,399	290,574
付属家・その他		16,827	674,172	16,693	669,438	16,548	663,492
計		98,845	8,201,516	98,588	8,211,798	98,389	8,222,169

(法定免税点未満含む)

14. 非木造家屋の種類別調

種類	年度 区分	H30		R1		R2	
		棟数	床面積□(㎡)	棟数	床面積□(㎡)	棟数	床面積□(㎡)
事務所・店舗・百貨店・銀行		2,932	1,106,612	2,922	1,109,671	2,899	1,104,855
住宅・アパート		9,228	1,867,624	9,310	1,876,878	9,357	1,894,566
ホテル・病院		351	298,409	352	298,679	351	298,261
工場・倉庫・市場		10,333	2,392,868	10,303	2,396,081	10,275	2,399,485
その他		3,205	249,806	3,184	247,702	3,163	246,875
計		26,049	5,915,319	26,071	5,929,011	26,045	5,944,042

(法定免税点未満含む)

15. 償却資産の課税標準額の推移

種類		年度	H30			R1			R2		
		区分	課税標準額 (千円)	構成比 (%)	前年度比 (%)	課税標準額 (千円)	構成比 (%)	前年度比 (%)	課税標準額 (千円)	構成比 (%)	前年度比 (%)
市長が価格を決定したもの	構 築 物		38,030,990	27.18	100.6	39,930,739	27.84	105.0	39,834,941	28.46	99.8
	機 械 及 び 装 置		61,761,306	44.14	95.5	64,268,147	44.81	104.1	61,242,199	43.75	95.3
	船 舶		4,341,116	3.10	91.3	4,093,625	2.85	94.3	4,206,166	3.00	102.7
	航 空 機		0	0.00	0.0	0	0.00	0.0	0	0.00	0.0
	車 両 及 び 運 搬 具		517,081	0.37	121.3	486,380	0.34	94.1	423,098	0.30	87.0
	工 具 、 器 具 及 び 備 品		12,021,908	8.59	98.5	11,962,705	8.34	99.5	11,649,948	8.32	97.4
小 計			116,672,401	83.38	97.4	120,741,596	84.18	103.5	117,356,352	83.84	97.2
法第三八九条関係	総務大臣が価格等を決定し配分したもの		23,259,997	16.62	102.7	22,689,821	15.82	97.5	22,618,324	16.16	99.7
	県知事が価格等を決定し配分したもの		0	0.00	0.0	0	0.00	0.0	0	0.00	0.0
	小 計		23,259,997	16.62	102.7	22,689,821	15.82	97.5	22,618,324	16.16	99.7
合 計			139,932,398	100.00	98.2	143,431,417	100.00	102.5	139,974,676	100.00	97.6
納 税 義 務 者 数			1,920 (人)	-	105.9	1,962 (人)	-	102.2	2,048 (人)	-	104.4