

市税の総括

1. 税の種類

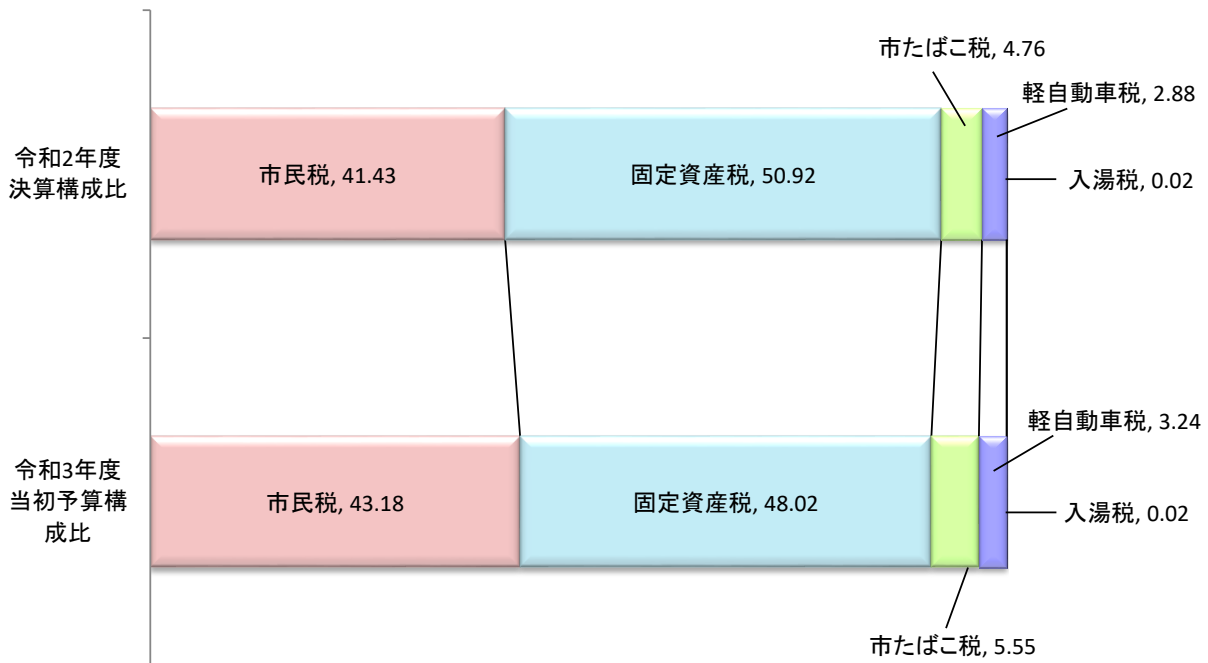
国税(直接税)		地方税(都道府県税)	
所得税			道府県民税
法人税			事業税
贈与税			地方消費税
相続税			不動産取得税
地価税		普	道府県たばこ税
		通	ゴルフ場利用税
国税(間接税)		税	環境性能割
消費税			軽油引取税
酒税			自動車税
たばこ税			鉱区税
揮発油税			固定資産税(特例分)
石油ガス税			都道府県法定外普通税
航空機燃料税			
石油石炭税		目的	狩猟税
自動車重量税		税	都道府県法定外目的税
関税			
とん税			
			地方税(市町村税)
印紙税			市町村民税 市町村の住民または法人が納める税金
登録免許税		普	固定資産税 土地や家屋などの所有者が納める税金
		通	軽自動車税 バイク・軽自動車などの所有者が納める税金
地方譲与税		税	市町村たばこ税 たばこの喫煙者が負担する税金
地方揮発油税			鉱産税 石炭・石油などの鉱物の採掘業者が納める税金
特別とん税			特別土地保有税 一定面積以上の土地の所有者や取得者が納める税金
電源開発促進税			市町村法定外普通税 市町村が国との同意を要する事前協議を経て独自に設ける税金
たばこ特別税			
地方法人特別税			入湯税 鉱泉浴場の入浴客が負担する税金
森林環境譲与税		目的	事業所税 事務所・事業所において事業を行う者や事業所用家屋の建築主が納める税金
		税	都市計画税 土地や家屋の所有者が都市計画事業を行っている市町村に納める税金
			水利地益税 水利事業などで特に利益を受ける土地や家屋の所有者が納める税金
			共同施設税 共同作業場などにより特に利益を受ける者が納める税金
			宅地開発税 宅地開発を行う者が納める税金
			国民健康保険税 国民健康保険に加入している世帯が納める税金で、実質的には保険料
			市町村法定外目的税 市町村が国との同意を要する事前協議を経て独自に設ける税金

2. 令和3年度市税当初予算額 ・ 令和2年度市税決算額

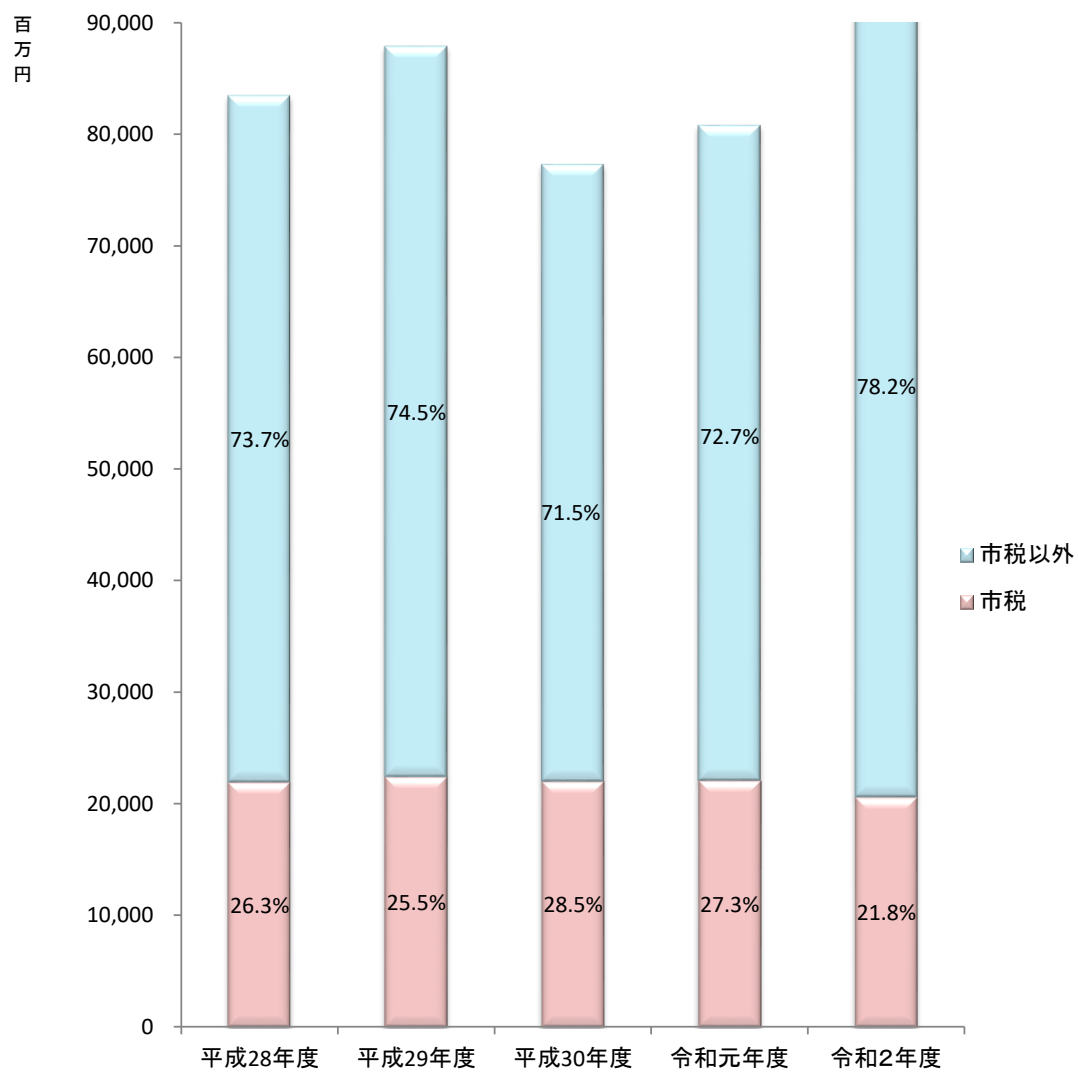
(単位 千円)

科 目	令和3年度当初予算額		合計	構成比 (%)	令和2年度決算額		合計	構成比 (%)	
	現年度課税分	滞納繰越分			現年度課税分	滞納繰越分			
市民税	個人	6,340,000	35,500	6,375,500	34.61	6,890,073	58,551	6,948,624	33.74
	法人	1,575,000	2,600	1,577,600	8.56	1,579,803	4,627	1,584,430	7.69
	計	7,915,000	38,100	7,953,100	43.18	8,469,876	63,178	8,533,054	41.43
固定資産税	土地・家屋・償却	7,713,000	64,200	7,777,200	42.22	9,242,756	75,261	9,318,017	45.24
	交付金	1,067,731	0	1,067,731	5.80	1,169,519	0	1,169,519	5.68
	計	8,780,731	64,200	8,844,931	48.02	10,412,275	75,261	10,487,536	50.92
軽自動車税	環境性能割	17,000	0	17,000	1.66	17,124	0	17,124	1.75
	種別割	573,200	5,900	579,100	3.14	568,992	6,693	575,685	2.79
	計	590,200	5,900	596,100	3.24	586,116	6,693	592,809	2.88
市たばこ税	1,022,000	0	1,022,000	5.55	979,829	0	979,829	4.76	
入湯税	4,000	0	4,000	0.02	3,748	0	3,748	0.02	
合計	18,311,931	108,200	18,420,131	100.00	20,451,844	145,132	20,596,976	100.00	

3. 市税の年度別構成比



4. 一般会計歳入決算に占める市税の推移



(単位:百万円)

年度 区分	平成28年度	平成29年度	平成30年度	令和元年度	令和2年度
一般会計	83,479	87,873	77,336	80,821	94,274
市税	21,932	22,430	22,025	22,086	20,597

5. 令和2年度市税の徴収実績

(単位:千円)

科 目	調 定 額		収 入 額	
	現年課税分	滞納繰越分	現年課税分	滞納繰越分
市 民 税	8,514,815	120,031	8,469,876	63,178
個 人	6,929,485	108,755	6,890,073	58,551
均 等 割	252,475	3,963	251,039	2,133
所 得 割	6,677,010	104,792	6,639,034	56,418
法 人	1,585,330	11,276	1,579,803	4,627
均 等 割	499,092	10,260	493,752	4,047
法 人 税 割	1,086,238	1,016	1,086,051	580
固 定 資 産 税	10,510,328	195,646	10,412,275	75,261
純固定資産税	9,340,809	195,646	9,242,756	75,261
土 地	3,092,999	64,784	3,060,531	24,921
家 屋	4,269,737	89,431	4,224,917	34,402
償 却 資 産	1,978,073	41,431	1,957,308	15,938
交 付 金	1,169,519	0	1,169,519	0
軽 自 動 車 税	591,890	20,689	586,115	6,693
市 た ば こ 税	979,858	0	979,829	0
入 湯 税	3,748	0	3,748	0
合 計	20,600,639	336,366	20,451,843	145,132

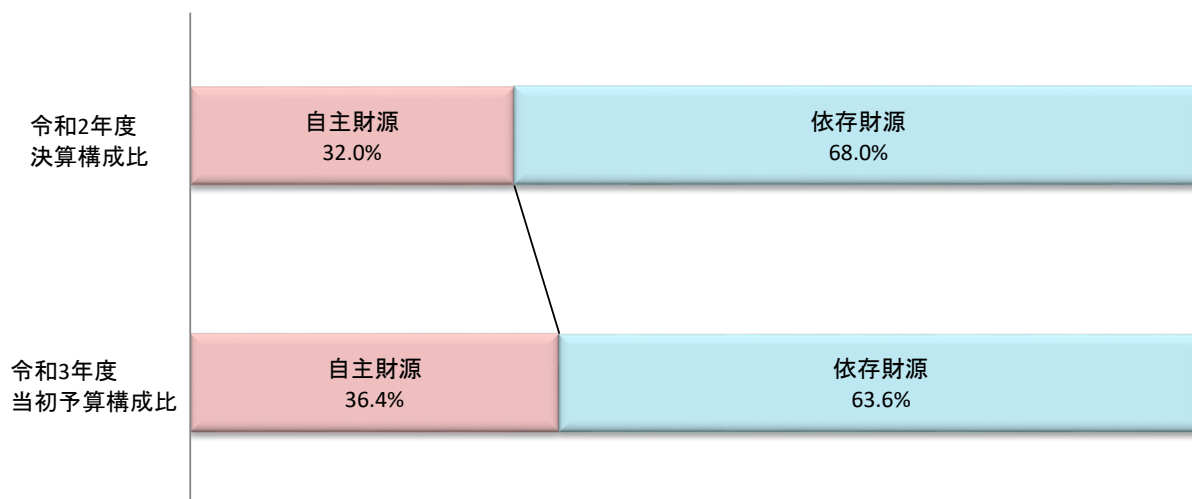
国民健康保険税	3,099,137	430,892	2,957,016	158,800
---------	-----------	---------	-----------	---------

6. 自主財源と依存財源の調(令和2・3年度一般会計)

(単位:千円)

自主財源			依存財源		
年 度	令和2年度	令和3年度	年 度	令和2年度	令和3年度
市 税	20,596,977	18,420,131	地 方 譲 与 税	585,915	523,000
分担金及び負担金	312,750	323,711	利 子 割 交 付 金	26,698	26,000
使用料及び手数料	1,390,336	1,494,044	配 当 割 交 付 金	70,021	60,000
財 産 収 入	405,772	115,799	株式等譲渡所得割交付金	94,822	40,000
寄 附 金	950,934	1,351,151	法 人 事 業 税 交 付 金	284,792	284,000
繰 入 金	539,351	1,758,907	地 方 消 費 税 交 付 金	3,395,718	3,023,000
繰 越 金	4,104,543	1,976,985	ゴルフ場利用税交付金	20,579	19,000
諸 収 入	1,868,285	1,593,391	環 境 性 能 割 交 付 金	40,226	35,000
			地 方 特 例 交 付 金	144,898	1,319,000
			地 方 交 付 税	19,014,156	19,300,000
			交 通 安 全 対 策 特 別 交 付 金	18,101	17,900
			国 庫 支 出 金	27,692,886	11,115,354
			県 支 出 金	5,575,687	5,413,427
			市 債	7,140,900	5,960,200
計	30,168,948	27,034,119	計	64,105,399	47,135,881
歳 入 合 計	94,274,347	74,170,000			

自主財源と依存財源の内訳



7. 市税の市民負担額の推移

(単位:円)

区分	平成29		平成30		令和元		令和2		令和3	
	1人あたり	1世帯あたり	1人あたり	1世帯あたり	1人あたり	1世帯あたり	1人あたり	1世帯あたり	1人あたり	1世帯あたり
市民税	63,384	136,496	62,736	133,560	62,339	128,892	62,339	128,892	54,610	111,652
(個人)	44,171	95,122	43,818	93,285	44,223	91,435	44,223	91,435	44,470	90,920
(法人)	19,213	41,374	18,918	40,274	18,116	37,457	18,116	37,457	10,140	20,732
固定資産税	68,496	147,505	68,110	145,000	66,996	138,521	66,996	138,521	67,119	137,225
軽自動車税	3,348	7,210	3,511	7,475	3,575	7,391	3,575	7,391	3,794	7,757
市たばこ税	6,623	14,262	6,607	14,065	6,483	13,404	6,483	13,404	6,271	12,821
入湯税	59	128	54	114	51	106	51	106	24	49
合計	141,910	305,601	141,017	300,213	139,444	288,314	139,444	288,314	131,818	269,504
指数(平成28年度を100)	100	100	99.4	98.2	98.3	94.3	98.3	94.3	92.9	88.2

