

固定資産税

1. 納税義務者数の推移(法定免税点以上)

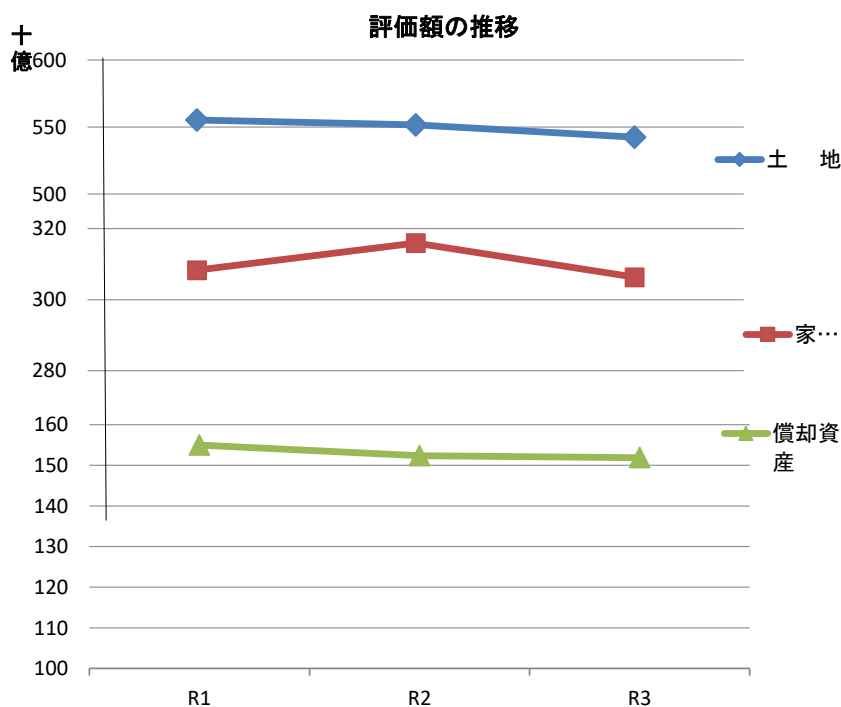
区分		年度	R1当初	R2当初	R3当初
固定資産税			72,419	72,436	72,340
内訳	土地		55,395	56,279	56,230
	家屋		56,980	57,094	57,054
	償却資産		1,962	2,048	1,909

2. 土地の筆数及び家屋の棟数の推移(法定免税点以上)

区分		年度	R1当初	R2当初	R3当初
土地(筆)			356,065	356,254	355,908
家屋(棟)			111,633	111,586	110,935

3. 評価額の推移(法定免税点以上)

区分		年度	R1	R2	R3
土地			555,242,639	551,696,037	542,443,493
家屋			308,351,385	315,946,635	306,357,741
小計			863,594,024	867,642,672	848,801,234
償却資産			154,990,193	152,386,588	151,884,380
合計			1,018,584,217	1,020,029,260	1,000,685,614

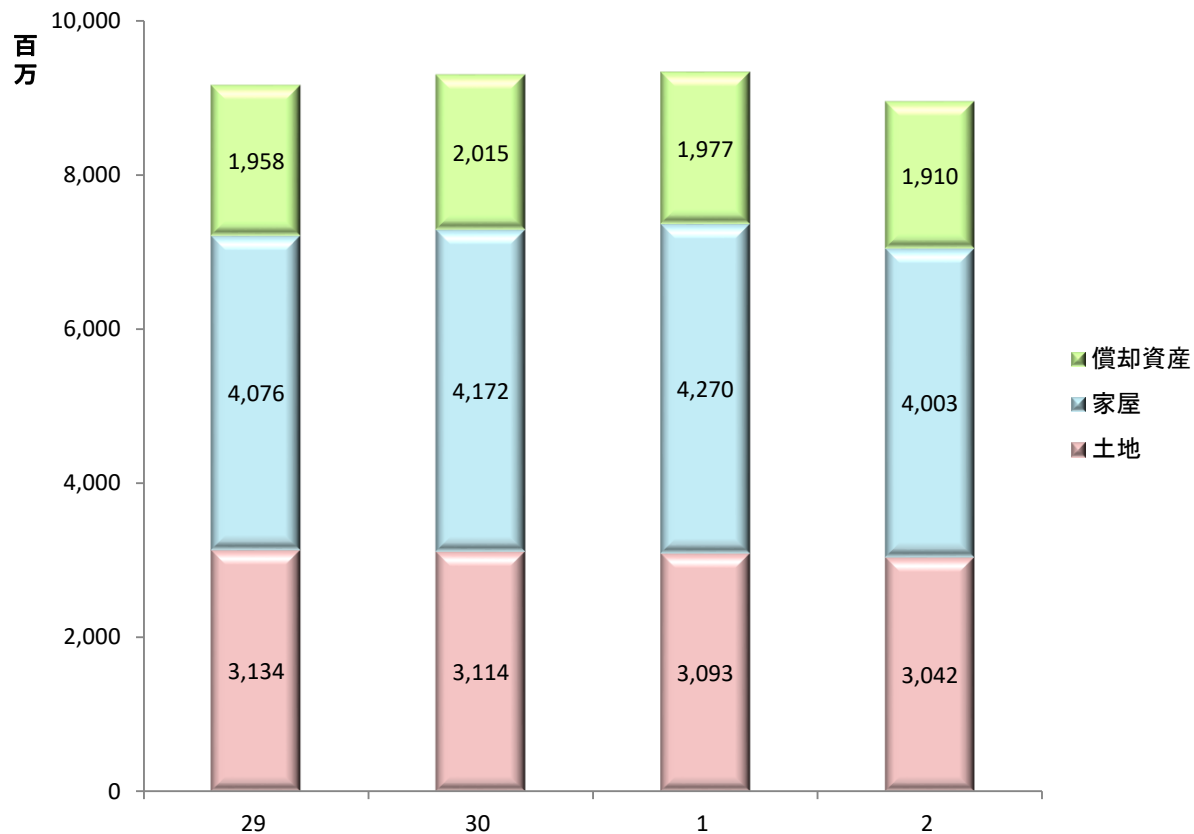


4. 固定資産税調定額の推移

(単位:円)

区分 年度	土地		家屋		償却資産		合計	
	調定額	前年比 (%)	調定額	前年比 (%)	調定額	前年比 (%)	調定額	前年比 (%)
H30	3,133,901,500	97.6	4,076,036,900	103.7	1,957,998,700	105.8	9,167,937,100	102.0
R1	3,114,192,300	99.4	4,172,384,000	102.4	2,015,095,100	102.9	9,301,671,400	101.5
R2	3,092,851,500	99.3	4,269,735,600	102.3	1,976,932,400	98.1	9,339,519,500	100.4
R3 (10月末)	3,042,131,300	98.4	4,003,437,300	93.8	1,909,607,000	96.6	8,955,175,600	95.9

年度別調定額の推移



5. 土地の地目区分別評価額の推移

地目	年度	区分	評価総筆数 (筆)	評価総地積 (㎡)	決定価格	
					総額(千円)	前年比(%)
田	H30		42,096	28,067,171	13,547,070	88.7
	R1		41,855	27,889,469	13,094,433	96.7
	R2		41,588	27,707,704	12,639,211	96.5
	R3		41,322	27,533,566	11,561,177	91.5
畑	H30		98,232	63,416,941	5,503,246	95.5
	R1		97,600	62,899,493	5,467,319	99.3
	R2		97,070	62,445,157	5,355,177	97.9
	R3		96,441	61,990,581	5,055,892	94.4
宅地	H30		168,913	31,416,713	519,829,451	97.7
	R1		169,134	31,521,354	516,590,572	99.4
	R2		169,711	31,612,043	513,559,054	99.4
	R3		170,154	31,704,182	505,999,362	98.5
山林	H30		70,366	121,882,818	1,587,920	102.5
	R1		70,988	122,406,517	1,591,833	100.2
	R2		71,442	122,823,628	1,595,303	100.2
	R3		71,918	123,192,057	1,597,264	100.1
その他	H30		22,461	12,808,125	24,742,567	99.5
	R1		22,626	12,855,549	24,549,183	99.2
	R2		22,870	12,967,191	24,643,914	100.4
	R3		23,071	13,085,610	24,439,893	99.2
計	H30		402,068	257,591,768	565,210,254	97.5
	R1		402,203	257,572,382	561,293,340	99.3
	R2		402,681	257,555,723	557,792,659	99.4
	R3		402,906	257,505,996	548,653,588	98.4

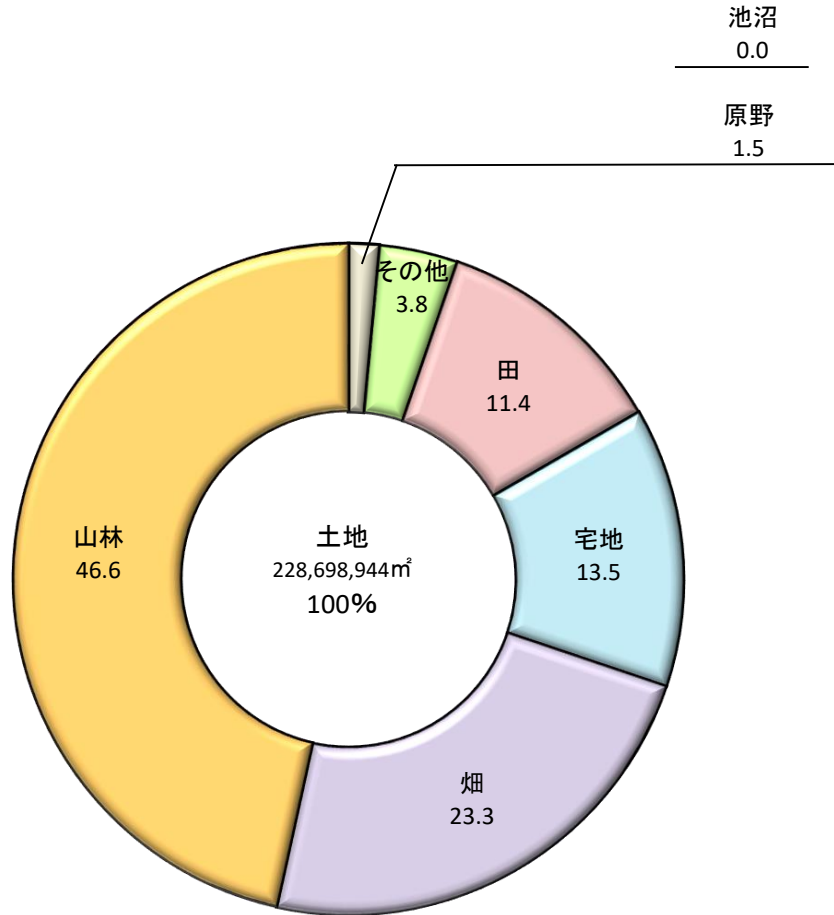
6. 土地の概要(令和2、3年度)

地目	年度	地積			決定価格			課税標準額		筆数			単位当たり価格	
		評価総地積 (㎡)(イ)	法定免税点 以上(㎡)	構成比 (%)	総額 (千円)(ロ)	法定免税点 以上(千円)	構成比 (%)	法定免税点 以上(千円)	構成比 (%)	評価総筆数 (筆)	法定免税点 以上(筆)	構成比 (%)	平均価格(円) (ロ)/(イ)	最高価格(円)
田	R2	27,707,704	26,100,095	11.4	12,639,211	12,434,183	2.3	6,008,048	2.7	41,588	38,531	10.8	456	39,663
	R3	27,533,566	25,952,685	11.4	11,561,179	11,359,380	2.1	5,620,463	2.6	41,322	38,282	10.8	420	28,901
畑	R2	62,445,157	53,612,948	23.5	5,355,177	4,977,328	0.9	3,241,437	1.5	97,070	80,693	22.7	86	28,540
	R3	61,990,581	53,120,292	23.3	5,055,892	4,676,065	0.9	3,119,615	1.4	96,441	79,947	22.5	82	27,960
宅地	R2	31,612,043	30,712,919	13.4	513,559,054	508,318,645	92.1	194,311,108	87.7	169,711	159,743	44.8	16,246	85,005
	R3	31,704,182	30,764,878	13.5	505,999,362	500,653,904	92.3	191,228,800	87.8	170,154	159,843	44.9	15,960	83,315
池沼	R2	147,220	103,447	0.0	11,195	8,335	0.0	8,335	0.0	632	385	0.1	76	866
	R3	146,472	102,695	0.0	11,124	8,264	0.0	8,264	0.0	631	383	0.1	76	866
山林	R2	122,823,628	106,021,886	46.4	1,595,303	1,405,510	0.3	1,379,230	0.6	71,442	57,153	16.0	13	6,852
	R3	123,192,057	106,263,774	46.6	1,597,264	1,407,243	0.3	1,382,184	0.6	71,918	57,505	16.2	13	6,185
原野	R2	3,999,411	3,421,390	1.5	58,668	50,972	0.0	50,972	0.0	7,030	5,970	1.7	15	1,201
	R3	3,984,379	3,408,723	1.5	58,388	51,023	0.0	51,023	0.0	7,033	5,968	1.7	15	1,201
その他	R2	8,820,560	8,489,478	3.7	24,574,051	24,501,064	4.4	16,528,656	7.5	15,208	13,779	3.9	2,786	135,600
	R3	8,954,759	8,636,924	3.8	24,370,379	24,287,614	4.5	16,432,668	7.5	15,407	13,980	3.9	2,722	135,600
計	R2	257,555,723	228,462,163	99.9	557,792,659	551,696,037	100.0	221,527,786	100.0	402,681	356,254	100.0	2,166	
	R3	257,505,996	228,249,971	100.1	548,653,588	542,443,493	100.1	217,843,017	99.9	402,906	355,908	100.1	2,131	

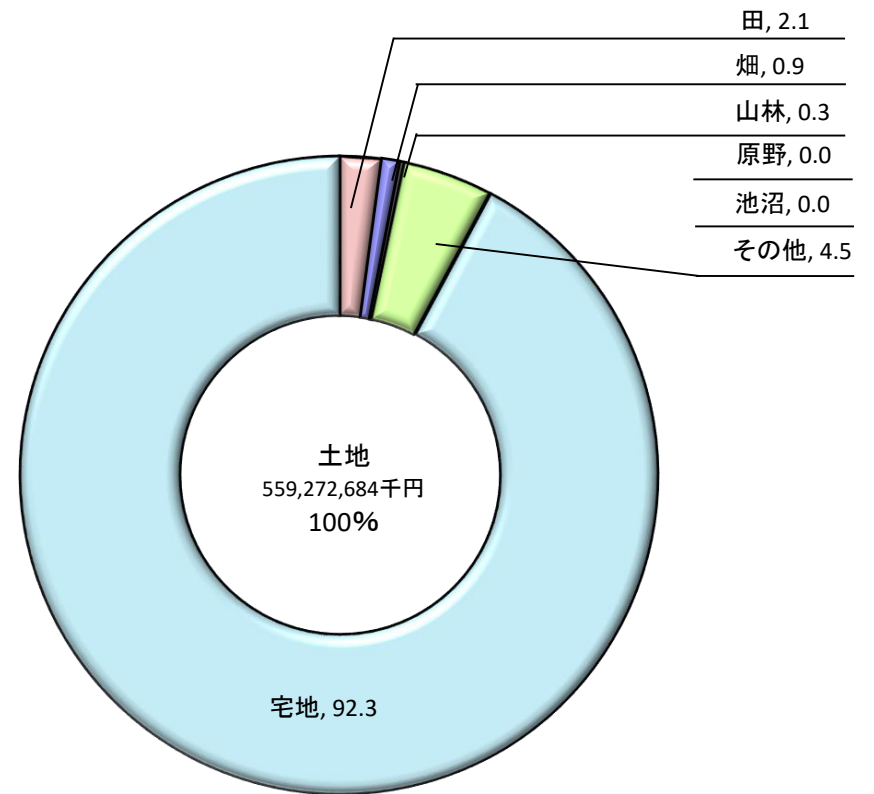
<納税義務者数> (個人、法人別) (単位:人)

年度	総数	法定免税点以上		法定免税点未満	
		個人	法人	個人	法人
R2	75,191	56,279		18,912	
		54,217	2,062	18,546	366
R3	75,306	56,230		19,076	
		54,138	2,092	18,704	372

令和3年度固定資産(土地)地積構成比



令和3年度固定資産(土地)決定価格構成比



7. 土地に関する概要の推移

年度	区 分	納税義務者数(人)	地目別筆数(筆)						地目別地積(㎡)					
			田	畑	宅地	山林	その他	計	田	畑	宅地	山林	その他	計
H30	数	74,973	42,096	98,232	168,913	70,366	22,461	402,068	28,067,171	63,416,941	31,416,713	121,882,818	12,808,125	257,672,316
	法定免税点未満のもの	18,682	3,096	16,229	9,469	14,110	2,684	45,588	1,629,633	8,823,431	836,658	16,683,139	919,963	28,892,824
	法定免税点以上のもの	56,291	39,000	82,003	159,444	56,256	19,777	356,480	26,437,538	54,593,510	30,580,055	105,199,679	11,888,162	228,698,944
R1	数	74,219	41,855	97,600	169,134	70,988	22,626	402,203	27,889,469	62,899,493	31,521,354	122,406,517	12,855,549	257,572,382
	法定免税点未満のもの	18,824	3,065	16,335	9,785	14,234	2,719	46,138	1,614,266	8,844,175	874,491	16,777,649	946,479	29,057,060
	法定免税点以上のもの	55,395	38,790	81,265	159,349	56,754	19,907	356,065	26,275,203	54,055,318	30,646,863	105,628,868	11,909,070	228,515,322
R2	総 数	75,191	41,588	97,070	169,711	71,442	22,870	402,681	27,707,704	62,445,157	31,612,043	122,823,628	12,967,191	257,555,723
	法定免税点未満のもの	18,912	3,057	16,377	9,968	14,289	2,736	46,427	1,607,609	8,832,209	899,124	16,801,742	952,876	29,093,560
	法定免税点以上のもの	56,279	38,531	80,693	159,743	57,153	20,134	356,254	26,100,095	53,612,948	30,712,919	106,021,886	12,014,315	228,462,163
R3	総 数	75,306	41,322	96,441	170,154	71,918	23,071	402,906	27,533,566	61,990,581	31,704,182	123,192,057	13,085,610	257,505,996
	法定免税点未満のもの	19,076	3,040	16,494	10,311	14,413	2,740	46,998	1,580,881	8,870,289	939,304	16,928,283	937,268	29,256,025
	法定免税点以上のもの	56,230	38,282	79,947	159,843	57,505	20,331	355,908	25,952,685	53,120,292	30,764,878	106,263,774	12,148,342	228,249,971

8. 家屋の種別区分別評価状況の推移

種別	区分 年度	棟数		床面積		決定価格		単位当たり価格	
		総数	前年比(%)	総数(m ²)	前年比(%)	総額(千円)	前年比(%)	平均価格(円)	提示平均価格(円)
木造	H29	98,993	99.70	8,181,197	100.44	133,262,596	106.16	16,289	
	H30	98,845	99.85	8,201,516	100.25	133,162,753	99.93	16,236	
	R1	98,588	99.74	8,211,798	100.13	137,311,325	103.12	16,721	
	R2	98,389	99.80	8,222,169	100.13	141,710,613	103.20	17,235	
	R3	98,154	99.76	8,243,983	100.27	137,425,010	96.98	16,670	
木造以外	H29	26,058	99.92	5,893,794	101.61	171,349,150	107.54	29,073	
	H30	26,049	99.97	5,915,319	100.37	168,432,667	98.30	28,474	
	R1	26,071	100.08	5,929,011	100.23	171,767,500	101.98	28,971	
	R2	26,045	99.90	5,944,042	100.25	174,953,738	101.85	29,433	
	R3	25,975	99.73	5,962,101	100.30	177,303,404	101.34	29,738	
合計	H29	125,051	99.75	14,074,991	100.93	304,611,746	106.93	21,642	
	H30	124,894	99.87	14,116,835	100.30	301,595,420	99.01	21,364	
	R1	124,659	99.81	14,140,809	100.17	309,078,825	102.48	21,857	
	R2	124,434	99.82	14,166,211	100.18	316,664,351	102.45	22,353	
	R3	124,129	99.75	14,206,084	100.28	314,728,414	99.39	22,154	

9. 令和3年度家屋の概要

区分		総数		法定免税点未満のもの	法定免税点以上のもの	
		数	構成比 (%)		数	構成比 (%)
納税義務者数		65,344		8,290	57,054	
棟数 (棟)	木造	98,154	79.07	12,134	86,020	77.54
	木造以外	25,975	20.93	1,060	24,915	22.46
	計	124,129	100.00	13,194	110,935	100.00
床面積 (㎡)	木造	8,243,983	58.03	626,139	7,617,844	57.26
	木造以外	5,962,101	41.97	275,951	5,686,150	42.74
	計	14,206,084	100.00	902,090	13,303,994	100.00
決定価格 (千円)	木造	137,425,010	43.66	900,182	136,524,828	44.56
	木造以外	177,303,404	56.34	7,470,491	169,832,913	55.44
	計	314,728,414	100.00	8,370,673	306,357,741	100.00
単位当価格 (円)	木造	16,670		1,438	17,922	
	木造以外	29,738		27,072	29,868	
	計	22,154		9,279	23,028	

10. 家屋の新增築分調(平成29・30・令和元年度)

種類	年度 区分	29		30		元	
		棟数	床面積 (㎡)	棟数	床面積 (㎡)	棟数	床面積 (㎡)
木造家屋	専用住宅	453	50,476	474	51,972	464	51,851
	その他	88	17,019	85	16,107	73	11,534
	計	541	67,495	559	68,079	537	63,385
非木造家屋	住宅・アパート	55	13,393	47	14,051	110	16,971
	その他	79	96,565	79	32,586	74	26,345
	計	134	109,958	126	46,637	184	43,316

11. 家屋の減少分調

種類	区分	元		2		3	
		棟数	床面積□(㎡)	棟数	床面積□(㎡)	棟数	床面積□(㎡)
木造家屋	専用住宅	558	39,303	532	38,079	555	38,145
	その他	262	13,562	270	16,745	304	16,772
	計	820	52,865	802	54,824	859	54,917
非木造家屋	住宅・アパート	39	9,210	35	5,987	54	14,689
	その他	137	22,836	145	19,434	153	44,005
	計	176	32,046	180	25,421	207	58,694

12. 家屋の新築住宅の軽減税額調

年度	区分	法附則第15条の6第1項によるもの			法附則第15条の6第2項によるもの		
		戸数	床面積(㎡)	軽減税額(千円)	戸数	床面積(㎡)	軽減税額(千円)
R1		1,749	150,777	73,496	259	18,292	12,484
R2		1,742	149,842	75,914	340	25,514	17,680
R3		1,830	151,060	75,364	324	23,829	15,335

年度	区分	法附則第15条の7第1項によるもの			法附則第15条の7第2項によるもの 法附則第15条の9第1項によるもの 法附則第15条の9第4項によるもの			軽減税額 合計 (千円)
		戸数	床面積(㎡)	軽減税額(千円)	戸数	床面積(㎡)	軽減税額(千円)	
R1		512	56,405	29,108	8	794	159	116,540
R2		569	61,717	32,687	1	90	1	128,644
R3		599	64,266	33,257	3	317	26	126,030

13. 木造家屋の種類別調

種類	年度 区分	R1		R2		R3	
		棟数	床面積□(㎡)	棟数	床面積□(㎡)	棟数	床面積□(㎡)
専用住宅		70,519	6,499,476	70,519	6,515,528	70,449	6,526,725
共同住宅・寄宿舍		726	165,071	741	171,498	800	194,088
併用住宅		4,888	472,362	4,828	468,232	4,765	462,607
農家住宅							
旅館・料亭・ホテル		96	12,731	96	12,552	95	12,398
事務所・銀行・店舗		1,213	94,520	1,218	95,144	1,228	96,447
劇場・病院		41	5,447	40	5,149	43	6,118
公衆浴場							
工場・倉庫		4,412	292,753	4,399	290,574	4,376	287,985
付属家・その他		16,693	669,438	16,548	663,492	16,398	657,615
計		98,588	8,211,798	98,389	8,222,169	98,154	8,243,983

(法定免税点未満含む)

14. 非木造家屋の種類別調

種類	年度 区分	R1		R2		R3	
		棟数	床面積□(㎡)	棟数	床面積□(㎡)	棟数	床面積□(㎡)
事務所・店舗・百貨店・銀行		2,922	1,109,671	2,899	1,104,855	2,876	1,105,354
住宅・アパート		9,310	1,876,878	9,357	1,894,566	9,351	1,888,481
ホテル・病院		352	298,679	351	298,261	341	293,749
工場・倉庫・市場		10,303	2,396,081	10,275	2,399,485	10,272	2,438,233
その他		3,184	247,702	3,163	246,875	3,135	236,284
計		26,071	5,929,011	26,045	5,944,042	25,975	5,962,101

(法定免税点未満含む)

15. 償却資産の課税標準額の推移

種類	年度 区分	R1			R2			R3		
		課税標準額 (千円)	構成比 (%)	前年度比 (%)	課税標準額 (千円)	構成比 (%)	前年度比 (%)	課税標準額 (千円)	構成比 (%)	前年度比 (%)
市長が価格を決定したもの	構 築 物	39,930,739	27.84	105.6	39,834,941	28.46	99.8	38,178,388	27.76	95.8
	機 械 及 び 装 置	64,268,147	44.81	99.4	61,242,199	43.75	95.3	59,765,933	43.45	97.6
	船 舶	4,093,625	2.85	86.1	4,206,166	3.00	102.7	5,051,371	3.67	120.1
	航 空 機	0	0.00	0.0	0	0.00	0.0	0	0.00	0.0
	車 両 及 び 運 搬 具	486,380	0.34	114.1	423,098	0.30	87.0	433,861	0.32	102.5
	工 具 、 器 具 及 び 備 品	11,962,705	8.34	98.0	11,649,948	8.32	97.4	11,312,628	8.22	97.1
小 計		120,741,596	84.18	100.8	117,356,352	83.84	97.2	114,742,181	83.42	97.8
法第三八九条関係	総務大臣が価格等を決定し配分したもの	22,689,821	15.82	100.2	22,618,324	16.16	99.7	22,809,382	16.58	100.8
	県知事が価格等を決定し配分したもの	0	0.00	0.0	0	0.00	0.0	0.00	0.00	0.0
	小 計	22,689,821	15.82	100.2	22,618,324	16.16	99.7	22,809,382	16.58	100.8
合 計		143,431,417	100.00	100.7	139,974,676	100.00	97.6	137,551,563	100.00	98.3
納 税 義 務 者 数		1,962 (人)	-	108.2	2,048 (人)	-	104.4	1,909 (人)	-	93.2