

市税の総括

1. 税の種類

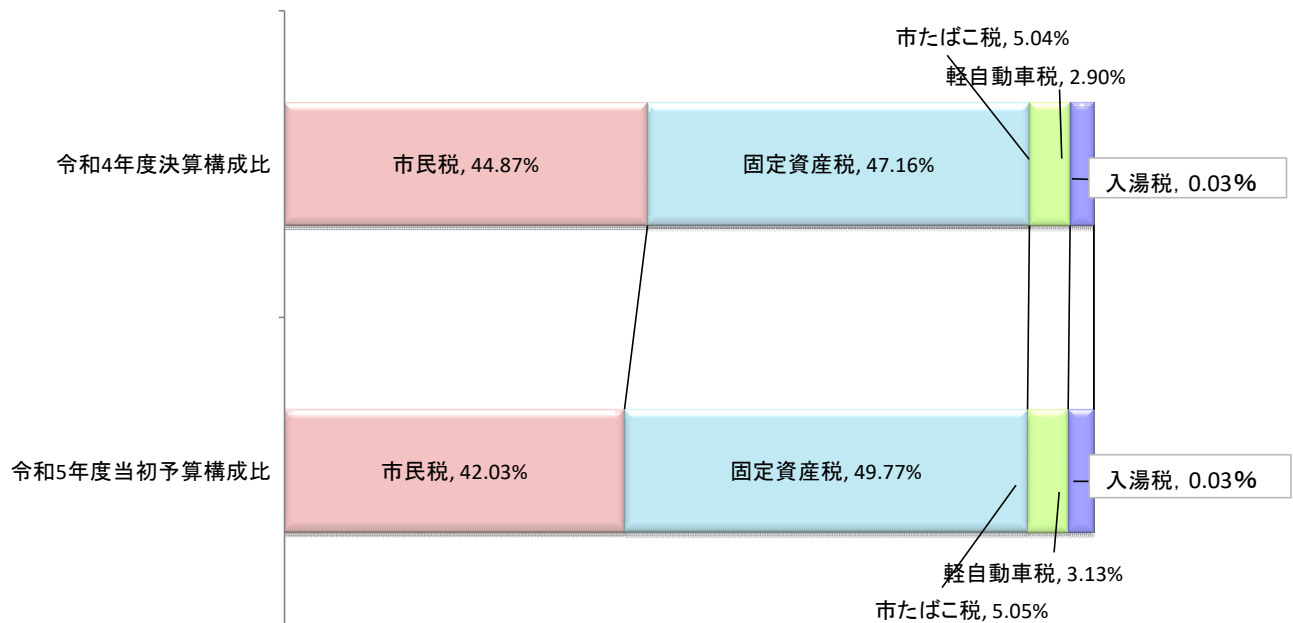
国税(直接税)		地方税(都道府県税)	
所得税		道府県民税	
法人税		事業税	
贈与税		地方消費税	
相続税		不動産取得税	
		道府県たばこ税	
		ゴルフ場利用税	
		環境性能割	
		軽油引取税	
		自動車税	
		鉱区税	
		固定資産税(特例分)	
		都道府県法定外普通税	
		目的税	
		狩猟税	
		都道府県法定外目的税	
国税(間接税)		地方税(市町村税)	
消費税		市町村民税	市町村の住民または法人が納める税金
酒税		固定資産税	土地や家屋などの所有者が納める税金
たばこ税		軽自動車税	バイク・軽自動車などの所有者が納める税金
揮発油税		市町村たばこ税	たばこの喫煙者が負担する税金
石油ガス税		鉱産税	石炭・石油などの鉱物の採掘業者が納める税金
航空機燃料税		特別土地保有税	一定面積以上の土地の所有者や取得者が納める税金
石油石炭税		市町村法定外普通税	市町村が国との同意を要する事前協議を経て独自に設ける税金
自動車重量税		入湯税	鉱泉浴場の入浴客が負担する税金
関税		事業所税	事務所・事業所において事業を行う者や事業所用家屋の建築主が納める税金
とん税		都市計画税	土地や家屋の所有者が都市計画事業を行っている市町村に納める税金
印紙税		水利地益税	水利事業などで特に利益を受ける土地や家屋の所有者が納める税金
登録免許税		共同施設税	共同作業場などにより特に利益を受ける者が納める税金
		宅地開発税	宅地開発を行う者が納める税金
		国民健康保険税	国民健康保険に加入している世帯が納める税金で、実質的には保険料
		市町村法定外目的税	市町村が国との同意を要する事前協議を経て独自に設ける税金
地方譲与税			
地方揮発油税			
特別とん税			
電源開発促進税			
たばこ特別税			
地方法人特別税			
森林環境譲与税			

2. 令和5年度市税当初予算額・令和4年度市税決算額

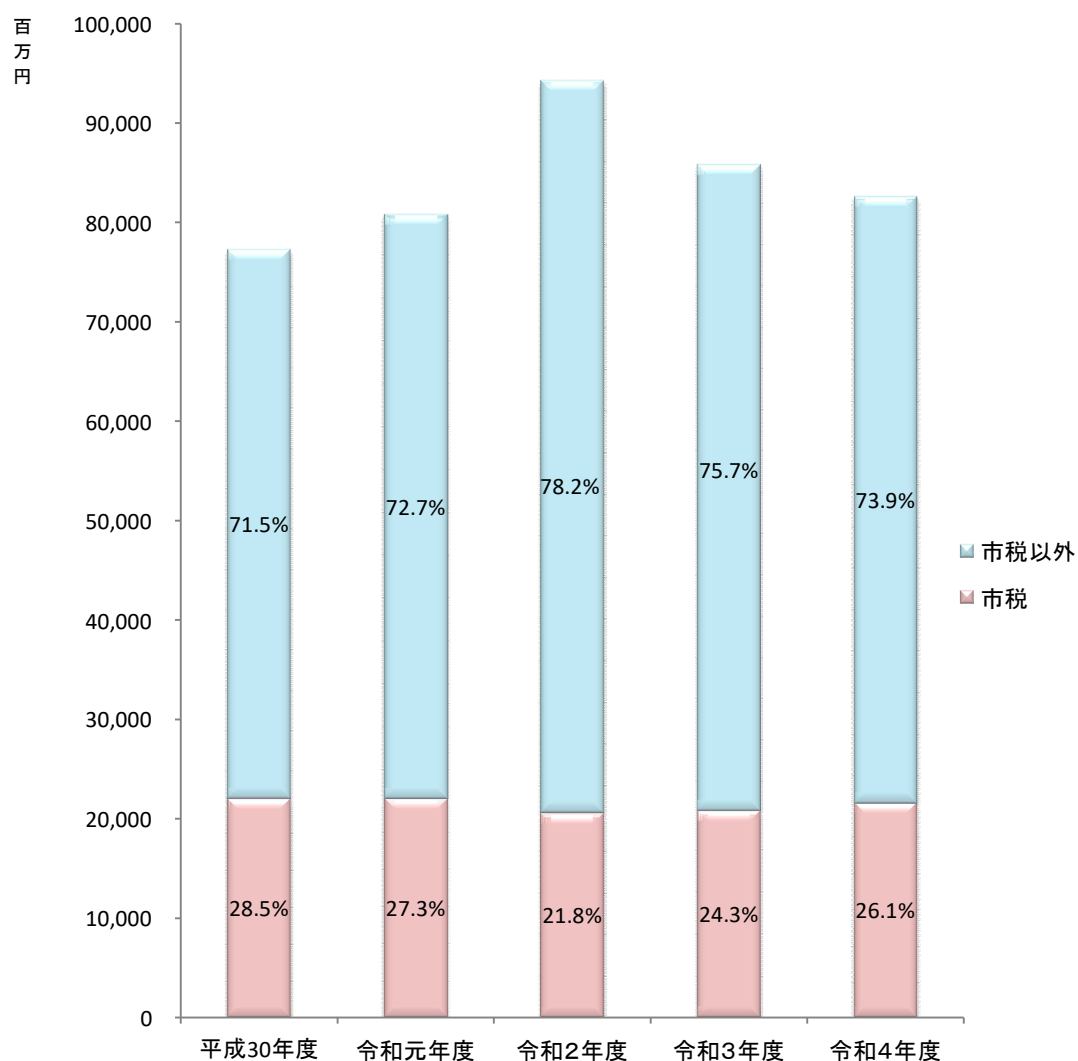
(単位 千円)

科 目	令和5年度当初予算額		合計	構成比	令和4年度決算額		合計	構成比	
	現年度課税分	滞納繰越分			現年度課税分	滞納繰越分			
市民税	個人	6,494,000	33,800	6,527,800	31.93%	6,866,763	37,016	6,903,779	31.95%
	法人	2,062,200	2,300	2,064,500	10.10%	2,792,447	1,122	2,793,569	12.93%
	計	8,556,200	36,100	8,592,300	42.03%	9,659,210	38,138	9,697,348	44.87%
固定資産税	土地・家屋・償却	9,215,000	56,500	9,271,500	45.35%	9,156,264	57,227	9,213,491	42.64%
	交付金	904,299	0	904,299	4.42%	977,327	0	977,327	4.52%
	計	10,119,299	56,500	10,175,799	49.77%	10,133,591	57,227	10,190,818	47.16%
軽自動車税	環境性能割	30,000	0	30,000	0.15%	26,603	0	26,603	0.12%
	種別割	604,450	4,700	609,150	2.98%	594,085	5,002	599,087	2.77%
	計	634,450	4,700	639,150	3.13%	620,688	5,002	625,690	2.90%
市たばこ税	1,032,000	0	1,032,000	5.05%	1,088,859	0	1,088,859	5.04%	
入湯税	6,400	0	6,400	0.03%	7,182	0	7,182	0.03%	
合計	20,348,349	97,300	20,445,649	100%	21,509,532	100,367	21,609,899	100%	

3. 市税の年度別構成比



4. 一般会計歳入決算に占める市税の推移



(単位:百万円)

年度 区分	平成30年度	令和元年度	令和2年度	令和3年度	令和4年度
一般会計	77,336	80,821	94,274	85,838	82,692
市税	22,025	22,086	20,597	20,883	21,610

5. 令和4年度市税の徴収実績

(単位:千円)

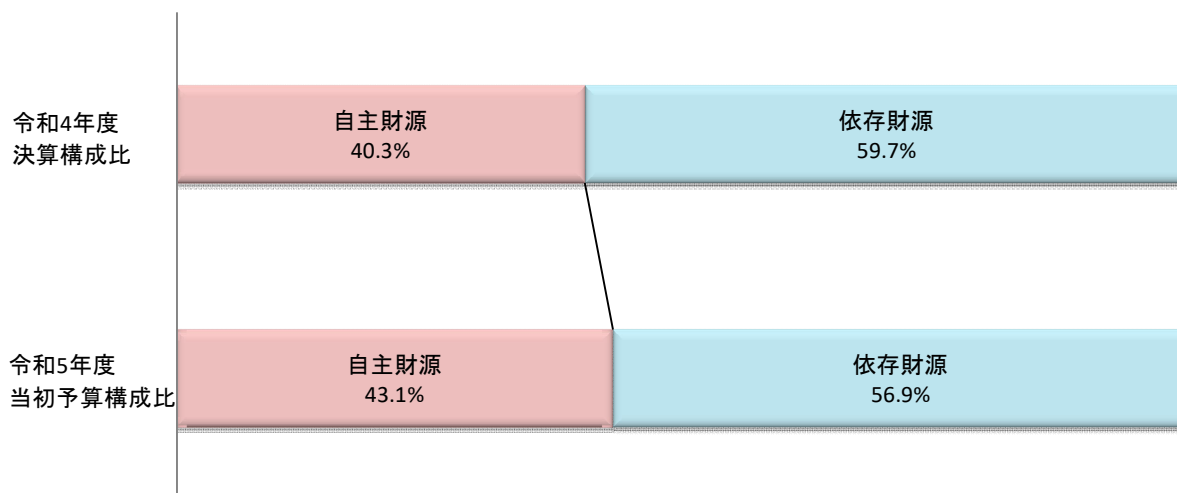
科 目	調 定 額		収 入 額	
	現年課税分	滞納繰越分	現年課税分	滞納繰越分
市 民 税	9,716,321	116,714	9,659,210	38,138
個 人	6,918,803	107,985	6,866,763	37,016
均 等 割	247,045	3,856	245,187	1,322
所 得 割	6,671,758	104,129	6,621,576	35,694
法 人	2,797,518	8,729	2,792,447	1,122
均 等 割	511,017	8,014	506,978	1,084
法 人 税 割	2,286,501	715	2,285,469	38
固 定 資 産 税	10,206,013	167,858	10,133,591	57,227
純固定資産税	9,228,686	167,858	9,156,264	57,227
土 地	2,986,915	54,328	2,963,475	18,522
家 屋	4,268,096	77,631	4,234,602	26,466
償 却 資 産	1,973,675	35,899	1,958,187	12,239
交 付 金	977,327	0	977,327	0
軽 自 動 車 税	627,865	17,436	620,688	5,002
環 境 性 能 割	26,603	0	26,603	0
種 別 割	601,262	17,436	594,085	5,002
市 た ば こ 税	1,088,859	30	1,088,859	0
入 湯 税	7,182	0	7,182	0
合 計	21,646,240	302,038	21,509,530	100,367
国民健康保険税	2,985,890	342,022	2,831,736	113,135

6. 自主財源と依存財源の調(令和4・5年度一般会計)

(単位:千円)

自主財源			依存財源		
年 度	令和4年度	令和5年度	年 度	令和4年度	令和5年度
市 税	20,390,951	20,445,649	地 方 譲 与 税	524,000	531,000
分担金及び負担金	298,016	295,106	利 子 割 交 付 金	26,000	26,000
使用料及び手数料	1,397,497	1,366,760	配 当 割 交 付 金	60,000	60,000
財 産 収 入	124,929	262,361	株式等譲渡所得割交付金	40,000	40,000
寄 附 金	1,766,051	1,702,231	法 人 事 業 税 交 付 金	500,000	380,000
繰 入 金	2,493,721	4,014,784	地 方 消 費 税 交 付 金	3,600,000	3,900,000
繰 越 金	1,982,550	2,757,328	ゴルフ場利用税交付金	20,000	20,000
諸 収 入	1,666,850	1,573,889	環 境 性 能 割 交 付 金	65,000	50,000
			地 方 特 例 交 付 金	141,000	130,000
			地 方 交 付 税	19,460,000	17,930,000
			交 通 安 全 対 策 特 別 交 付 金	18,000	17,400
			国 庫 支 出 金	10,877,957	10,860,876
			県 支 出 金	5,532,378	5,751,216
			市 債	3,735,100	3,135,400
計	30,120,565	32,418,108	計	44,599,435	42,831,892
歳 入 合 計	74,720,000	75,250,000			

自主財源と依存財源の内訳



7. 市税の市民負担額の推移

(単位:円)

区分	令和元		令和2		令和3		令和4		令和5	
	1人 あたり	1世帯 あたり	1人 あたり	1世帯 あたり	1人 あたり	1世帯 あたり	1人 あたり	1世帯 あたり	1人 あたり	1世帯 あたり
市民税	61,172	128,359	62,339	128,892	54,610	111,652	59,894	121,501	63,963	127,672
(個人)	42,726	89,653	44,223	91,435	44,470	90,920	43,808	88,868	45,537	90,893
(法人)	18,446	38,706	18,116	37,457	10,140	20,732	16,086	32,633	18,426	36,779
固定資産税	66,412	139,355	66,996	138,521	67,119	137,225	65,399	132,668	67,218	134,169
軽自動車税	3,424	7,184	3,575	7,391	3,794	7,757	3,937	7,986	4,127	8,238
市たばこ税	6,442	13,517	6,483	13,404	6,271	12,821	6,755	13,703	7,182	14,336
入湯税	52	110	51	106	24	49	30	61	47	95
合計	137,502	288,525	139,444	288,314	131,818	269,504	136,015	275,919	142,537	284,510
指数(令和元年度を100)	100	100	101.4	99.9	95.9	93.4	98.9	95.6	103.7	98.6

