

# 諸税関係



- ・ 軽自動車税
- ・ 市たばこ税
- ・ 入湯税

1. 軽自動車税の当初課税状況の推移

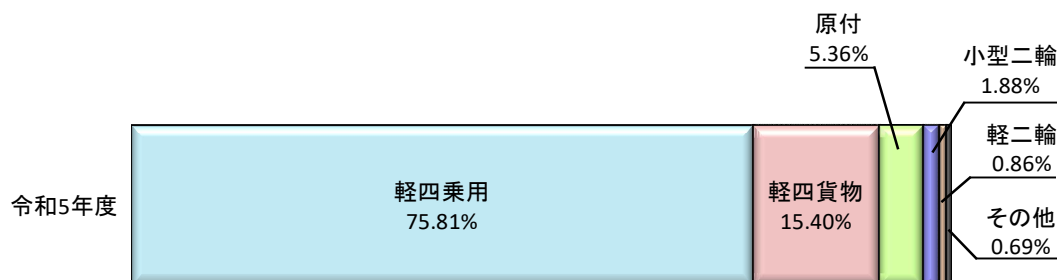
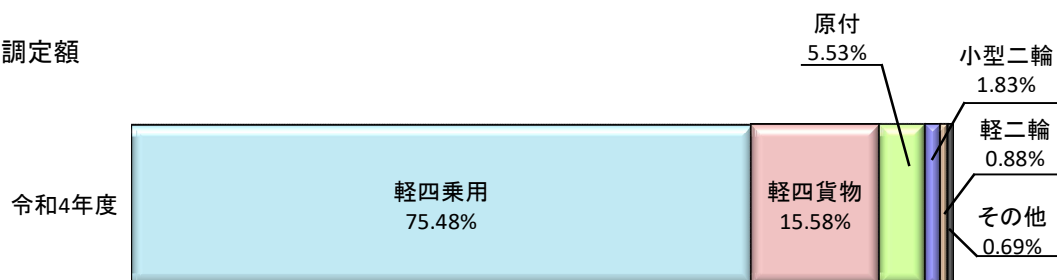
車種	税額 (円)	令和3年度		令和4年度		令和5年度			
		課税台数	調定額 (千円)	課税台数	調定額 (千円)	課税台数	調定額 (千円)		
		対前年 台数増減	対前年 調定比	対前年 台数増減	対前年 調定比	対前年 台数増減	対前年 調定比		
原動機付自転車	0.05 <sup>リットル</sup> 以下	2,000	11,564	23,128	11,173	22,346	10,818	21,636	
			△ 554	95.43	△ 391	96.62	△ 355	96.82	
	0.05 <sup>リットル</sup> ～ 0.09 <sup>リットル</sup>	2,000	1,252	2,504	1,256	2,512	1,233	2,466	
			△ 47	96.38	4	100.32	△ 23	98.17	
	0.09 <sup>リットル</sup> ～	2,400	3,475	8,340	3,595	8,628	3,743	8,983	
			124	103.70	120	103.45	148	104.12	
ミニカー	3,700	88	326	94	348	97	359		
		0	100.00	6	106.82	3	103.19		
小計	-	16,379	34,298	16,118	33,834	15,891	33,444		
		△ 477	97.43	△ 261	98.65	△ 227	98.85		
軽自動車	軽二輪	3,600	1,423	5,123	1,491	5,368	1,495	5,382	
			94	107.07	68	104.78	4	100.27	
	三輪車		4	18	4	18	4	18	
			0	100.00	0	100.00	0	100.00	
	四輪車	乗用	営業用	21	140	22	152	24	169
				0	101.45	1	108.57	2	111.18
		乗用	自家用	46,136	448,082	45,982	461,670	46,090	472,879
				127	102.98	△ 154	103.03	108	102.43
		貨物用	営業用	310	1,167	310	1,183	324	1,242
				4	103.46	0	101.37	14	104.99
	貨物用	自家用	18,390	94,159	18,200	94,119	18,133	94,872	
			△ 204	99.85	△ 190	99.96	△ 67	100.80	
	小計	-	66,284	548,689	66,009	562,510	66,070	574,562	
			21	102.46	△ 275	102.52	61	102.14	
小型特殊自動車	農耕用	2,400	425	1,020	461	1,106	486	1,166	
			88	126.11	36	108.47	25	105.42	
	その他のもの	5,900	533	3,145	533	3,145	529	3,121	
			17	103.29	0	100.00	△ 4	99.25	
小計	-	958	4,165	994	4,251	1,015	4,288		
		105	108.08	36	102.07	21	100.86		
二輪の小型自動車	6,000	1,788	10,728	1,866	11,196	1,950	11,700		
		107	106.37	78	104.36	84	104.50		
合計	-	85,409	597,879	84,987	611,791	84,926	623,994		
		△ 244	102.27	△ 422	102.33	△ 61	101.99		

## 2. 車種別課税台数・調定額の推移

課税台数

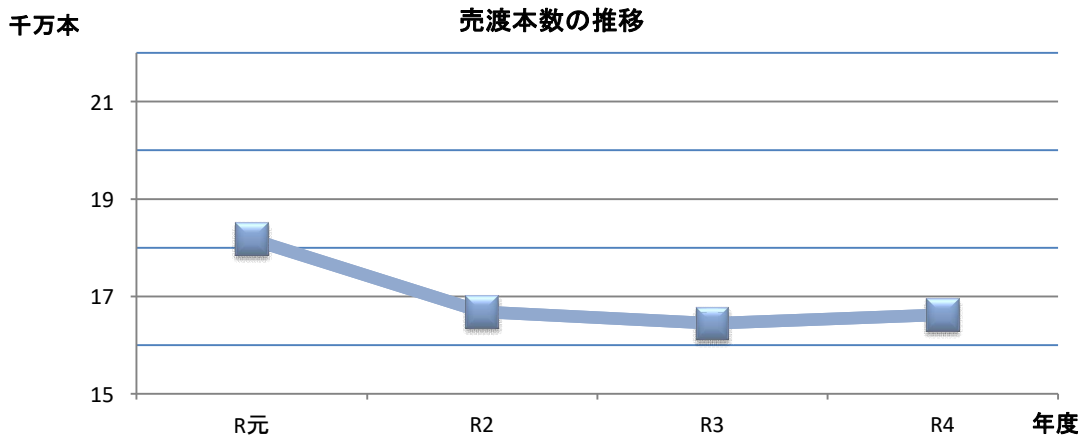


調定額



### 3. 市たばこ税

年度		R元	R2	R3	R4
区分	年度	R元	R2	R3	R4
売渡本数 (本)		181,745,971	166,811,543	164,429,327	166,187,318
税率	旧3級品	千本当 4,000円 10/1~5,692円			
	旧3級品以外	千本当 5,692円	千本当 5,692円 10/1~6,112円	千本当 6,122円 10/1~6,552円	千本当 6,552円
調定額 (千円)		1,026,808	979,858	1,037,096	1,088,859



### 4. 入湯税

年度	区分	課税標準(人)	税率(円)	調定額(千円)
H30		55,801	150	8,370
R元		53,959	150	8,094
R2		24,990	150	3,748
R3		30,605	150	4,591
R4		47,880	150	7,182

