

今治市

財政の概要

(令和2年度 当初予算)

企画財政部 財政課

目 次

1 会計別当初予算額調	1
2 令和2年度今治市一般会計(当初予算分析)	
(1) 自主財源と依存財源	2
(2) 性質別予算	4
(3) 目的別予算	6
(4) 市税内訳	8

1 会計別当初予算額調

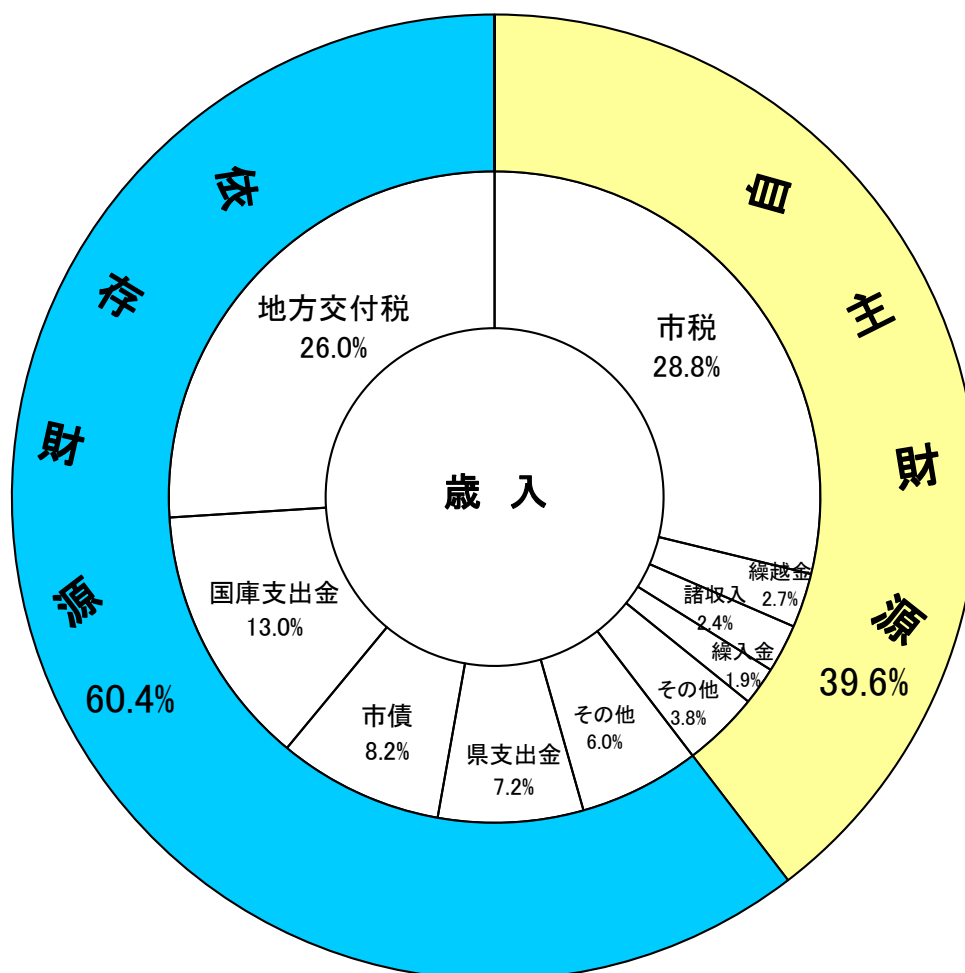
(単位：千円)

会計名	年度	令和2年度 (A)	令和元年度 (B)	増減額 (C) = (A) - (B)	増減率(%) (C) / (B)	備 考
一般会計		72,600,000	73,270,000	△ 670,000	△ 0.9	
特別会計		41,390,400	41,462,300	△ 71,900	△ 0.2	
用地取得		234,800	273,300	△ 38,500	△ 14.1	
墓園事業		49,100	54,200	△ 5,100	△ 9.4	
船舶交通		254,600	257,900	△ 3,300	△ 1.3	
簡易水道事業		83,200	82,400	800	1.0	
港湾事業		336,000	301,000	35,000	11.6	
鉱泉供給事業		15,600	16,400	△ 800	△ 4.9	
小規模下水道		1,004,500	1,129,000	△ 124,500	△ 11.0	
駐車場		11,600	11,100	500	4.5	
国民健康保険		18,257,000	18,825,000	△ 568,000	△ 3.0	
後期高齢者医療		2,463,000	2,284,000	179,000	7.8	
介護保険		18,681,000	18,228,000	453,000	2.5	
企業会計		18,948,212	16,378,209	2,570,003	15.7	
水道事業会計		10,131,000	7,280,000	2,851,000	39.2	
工業用水道事業会計		112,212	70,209	42,003	59.8	
公共下水道事業会計		8,705,000	9,028,000	△ 323,000	△ 3.6	
合計		132,938,612	131,110,509	1,828,103	1.4	

2 令和2年度今治市一般会計(当初予算分析)

(1) 自主財源と依存財源

歳入 (726億円)

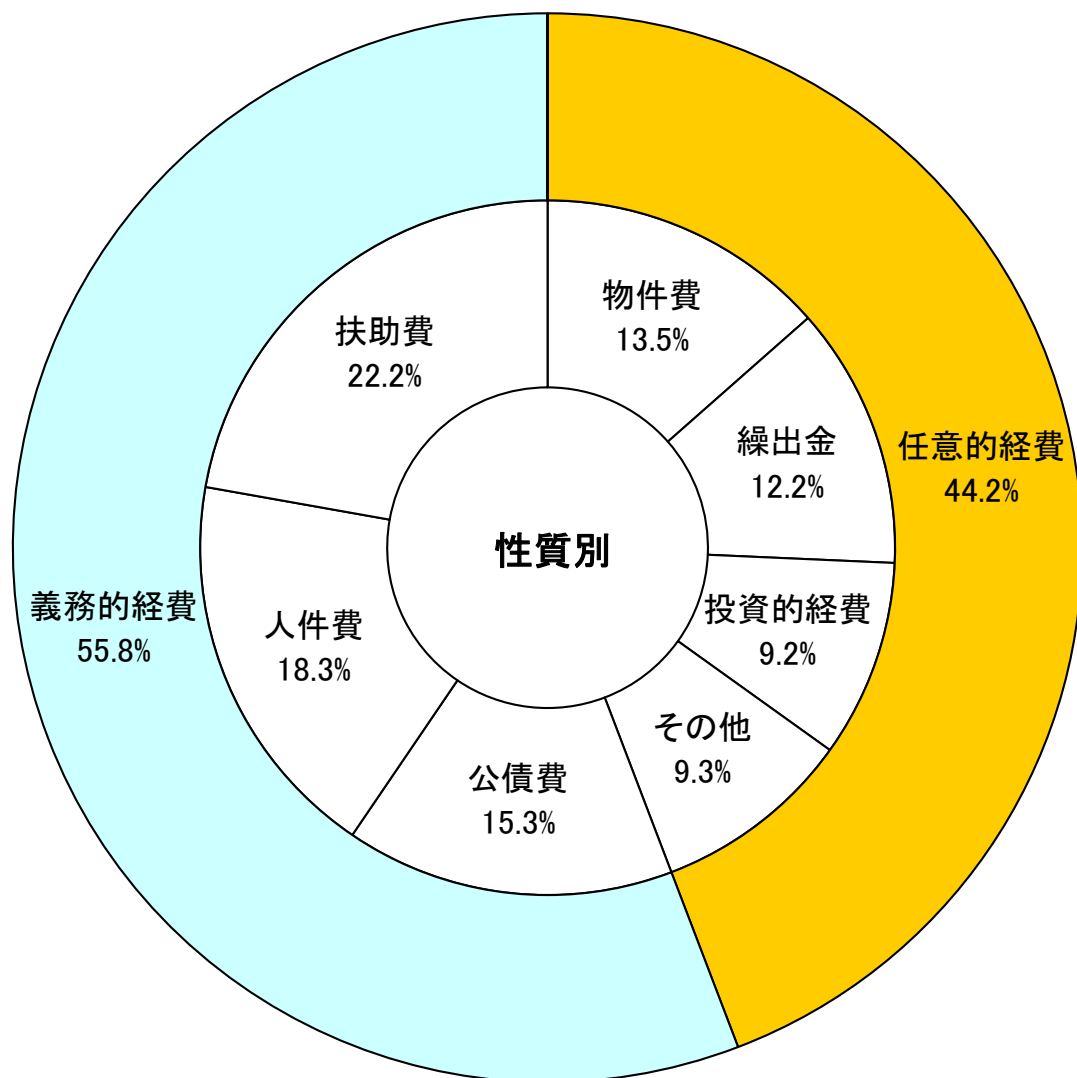


(単位 千円・%)

類型別	款 別	令和2年度		令和元年度		増減額	率
		当初予算額	構成比	当初予算額	構成比		
自主財源	市 税	20,888,218	28.8	21,222,278	29.0	△ 334,060	△ 1.6
	分担金及び負担金	323,432	0.4	476,141	0.7	△ 152,709	△ 32.1
	使用料及び手数料	1,559,355	2.2	1,547,671	2.1	11,684	0.8
	財産収入	151,092	0.2	156,735	0.2	△ 5,643	△ 3.6
	寄附金	706,251	1.0	505,521	0.7	200,730	39.7
	繰入金	1,382,513	1.9	2,360,163	3.2	△ 977,650	△ 41.4
	繰越金	1,975,480	2.7	1,900,638	2.6	74,842	3.9
	諸収入	1,706,749	2.4	1,607,684	2.2	99,065	6.2
	小 計	28,693,090	39.6	29,776,831	40.7	△ 1,083,741	△ 3.6
依存財源	地方譲与税	542,981	0.8	512,000	0.7	30,981	6.1
	利子割交付金	30,000	0.0	30,000	0.0	0	0.0
	配当割交付金	60,000	0.1	60,000	0.1	0	0.0
	株式等譲渡所得割交付金	40,000	0.1	40,000	0.1	0	0.0
	法人事業税交付金	106,000	0.1	0	0.0	106,000	皆増
	地方消費税交付金	3,330,000	4.6	3,000,000	4.1	330,000	11.0
	ゴルフ場利用税交付金	19,500	0.0	20,000	0.0	△ 500	△ 2.5
	自動車取得税交付金	0	0.0	60,000	0.1	△ 60,000	皆減
	環境性能割交付金	70,000	0.1	20,000	0.0	50,000	250.0
	地方特例交付金	130,000	0.2	98,000	0.1	32,000	32.7
	地方交付税	18,900,000	26.0	18,800,000	25.7	100,000	0.5
	交通安全対策特別交付金	16,500	0.0	17,600	0.0	△ 1,100	△ 6.3
	国庫支出金	9,443,229	13.0	9,220,574	12.6	222,655	2.4
	県支出金	5,256,700	7.2	5,501,095	7.5	△ 244,395	△ 4.4
市 債	5,962,000	8.2	6,113,900	8.3	△ 151,900	△ 2.5	
小 計	43,906,910	60.4	43,493,169	59.3	413,741	1.0	
合 計	72,600,000	100.0	73,270,000	100.0	△ 670,000	△ 0.9	

(2) 性質別予算状況

歳出 (726億円)

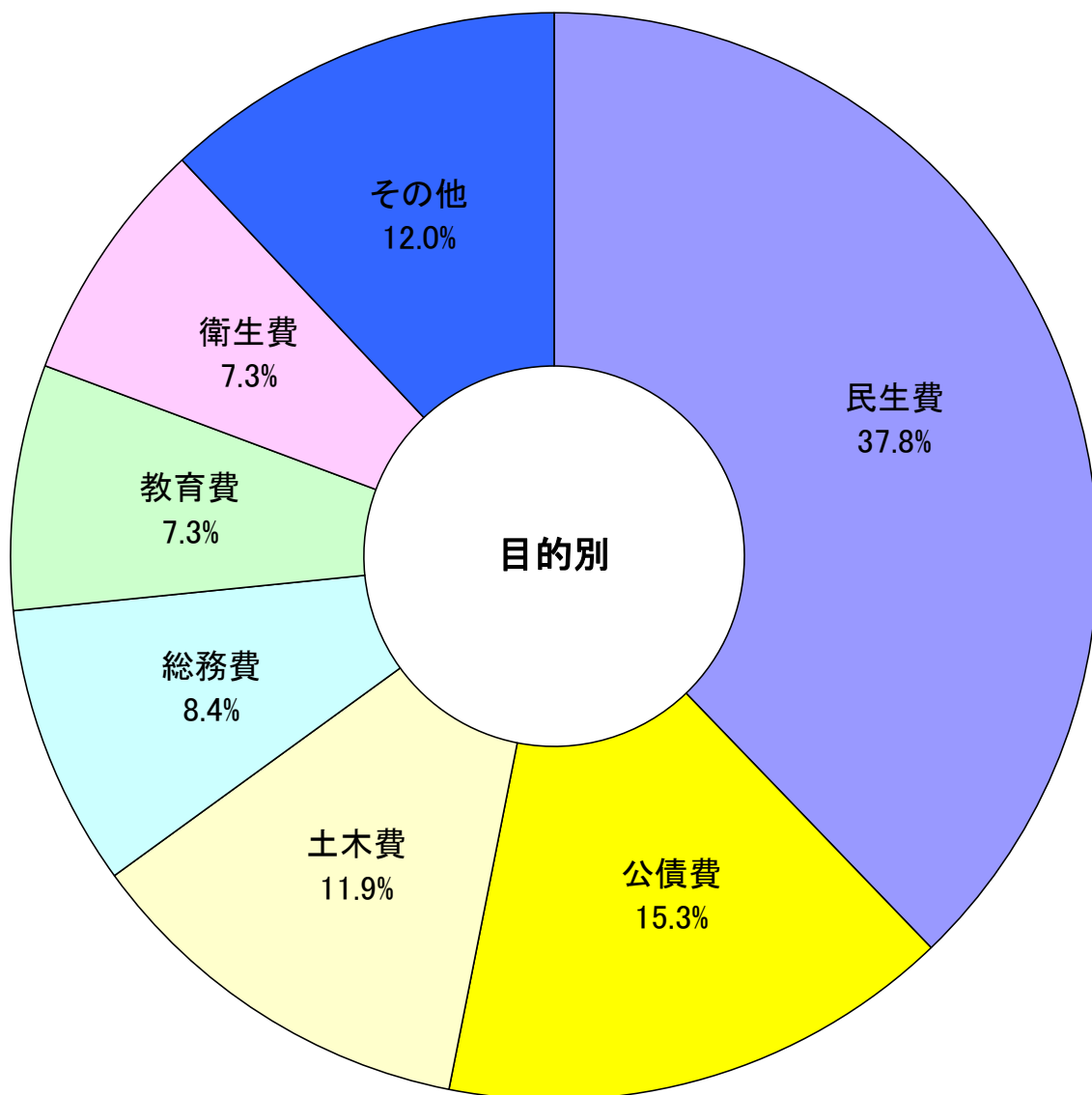


(単位 千円・%)

性 質 別		令和2年度		令和元年度		増減額	率	
		当初予算額	構成比	当初予算額	構成比			
義務的経費		40,529,462	55.8	38,325,093	52.3	2,204,369	5.8	
内 訳	人件費	13,290,786	18.3	10,989,382	15.0	2,301,404	20.9	
	扶助費	16,148,490	22.2	15,951,600	21.8	196,890	1.2	
	公債費	11,090,186	15.3	11,384,111	15.5	△ 293,925	△ 2.6	
投資的経費		6,636,242	9.2	8,469,365	11.6	△ 1,833,123	△ 21.6	
内 訳	普通建設事業費	補助事業費	2,458,602	3.4	3,339,820	4.6	△ 881,218	△ 26.4
		単独事業費	3,695,274	5.1	4,183,407	5.7	△ 488,133	△ 11.7
		県営事業負担金	202,566	0.3	146,738	0.2	55,828	38.0
		小計	6,356,442	8.8	7,669,965	10.5	△ 1,313,523	△ 17.1
	災害復旧事業費	279,800	0.4	799,400	1.1	△ 519,600	△ 65.0	
繰出金		8,829,859	12.2	8,600,049	11.7	229,810	2.7	
物件費		9,833,592	13.5	11,127,923	15.2	△ 1,294,331	△ 11.6	
維持補修費		770,438	1.1	774,225	1.1	△ 3,787	△ 0.5	
補助費等		4,734,718	6.5	4,771,296	6.5	△ 36,578	△ 0.8	
積立金		49,508	0.1	17,544	0.0	31,964	182.2	
投資及び出資金		451,681	0.6	495,005	0.7	△ 43,324	△ 8.8	
貸付金		734,500	1.0	659,500	0.9	75,000	11.4	
予備費		30,000	0.0	30,000	0.0	0	0.0	
合計		72,600,000	100.0	73,270,000	100.0	△ 670,000	△ 0.9	

(3) 目的別予算状況

歳出 (726億円)



(単位 千円・%)

目 的 別	令和2年度		令和元年度		増減額	率
	当初予算額	構成比	当初予算額	構成比		
1. 議 会 費	453,445	0.6	450,430	0.6	3,015	0.7
2. 総 務 費	6,121,272	8.4	5,433,794	7.4	687,478	12.7
3. 民 生 費	27,442,788	37.8	26,557,102	36.3	885,686	3.3
4. 衛 生 費	5,305,744	7.3	5,406,018	7.4	△ 100,274	△ 1.9
5. 労 働 費	227,793	0.3	224,111	0.3	3,682	1.6
6. 農 林 水 産 業 費	2,112,838	2.9	2,086,907	2.8	25,931	1.2
7. 商 工 費	2,467,879	3.4	2,708,760	3.7	△ 240,881	△ 8.9
8. 土 木 費	8,634,876	11.9	10,172,190	13.9	△ 1,537,314	△ 15.1
9. 消 防 費	3,114,036	4.3	3,222,130	4.4	△ 108,094	△ 3.4
10. 教 育 費	5,319,343	7.3	4,795,047	6.6	524,296	10.9
11. 災 害 復 旧 費	279,800	0.4	799,400	1.1	△ 519,600	△ 65.0
12. 公 債 費	11,090,186	15.3	11,384,111	15.5	△ 293,925	△ 2.6
13. 予 備 費	30,000	0.1	30,000	0.0	0	0.0
合 計	72,600,000	100.0	73,270,000	100.0	△ 670,000	△ 0.9

(4) 市税内訳

(単位 千円・%)

目的別	当初予算額	構成比
市民税	8,880,900	42.5
固定資産税	10,425,418	49.9
市たばこ税	990,000	4.8
その他	591,900	2.8
合計	20,888,218	100.0

