

今治市

# 財政の概要

(令和3年度 当初予算)

企画財政部 財政課

# 目 次

1 会計別当初予算額調 .....	1
2 令和3年度今治市一般会計(当初予算分析)	
(1) 自主財源と依存財源 .....	2
(2) 性質別予算 .....	4
(3) 目的別予算 .....	6
(4) 市税内訳 .....	8

# 1 会計別当初予算額調

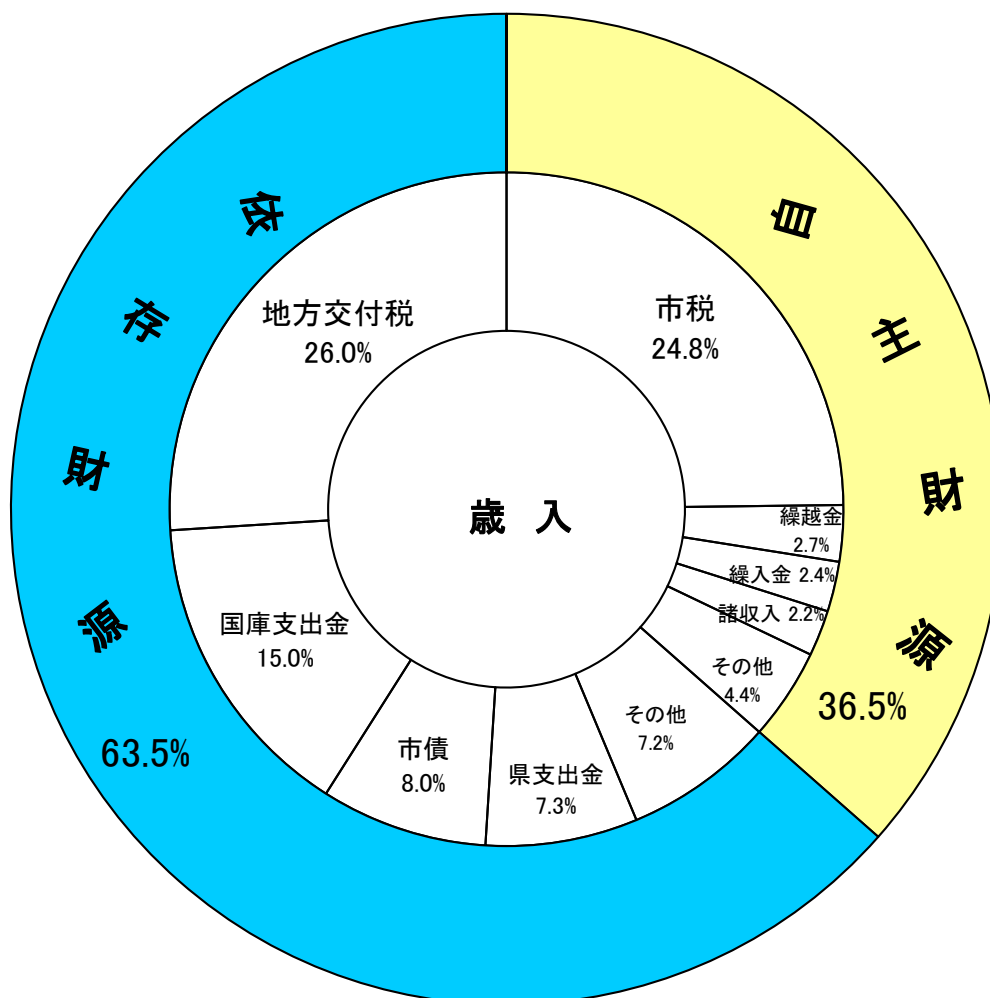
(単位：千円)

会計名	年度	令和3年度 (A)	令和2年度 (B)	増減額 (C) = (A) - (B)	増減率(%) (C) / (B)	備 考
一般会計		74,170,000	72,600,000	1,570,000	2.2	
特別会計		41,384,000	41,390,400	△ 6,400	0.0	
	用地取得	36,200	234,800	△ 198,600	△ 84.6	
	墓園事業	40,000	49,100	△ 9,100	△ 18.5	
	船舶交通	268,300	254,600	13,700	5.4	
	港湾事業	370,000	336,000	34,000	10.1	
	鉱泉供給事業	13,000	15,600	△ 2,600	△ 16.7	
	小規模下水道	1,048,500	1,004,500	44,000	4.4	
	駐車場	11,000	11,600	△ 600	△ 5.2	
	国民健康保険	17,746,000	18,257,000	△ 511,000	△ 2.8	
	後期高齢者医療	2,516,000	2,463,000	53,000	2.2	
	介護保険	19,335,000	18,681,000	654,000	3.5	
	○簡易水道事業	-	83,200	△ 83,200	皆減	
企業会計		21,260,551	18,948,212	2,312,339	12.2	
	水道事業会計	11,453,000	10,131,000	1,322,000	13.0	
	簡易水道事業会計	137,500	-	137,500	皆増	
	工業用水道事業会計	75,051	112,212	△ 37,161	△ 33.1	
	公共下水道事業会計	9,595,000	8,705,000	890,000	10.2	
合計		136,814,551	132,938,612	3,875,939	2.9	

## 2 令和3年度今治市一般会計(当初予算分析)

### (1) 自主財源と依存財源

歳入 (741億7,000万円)

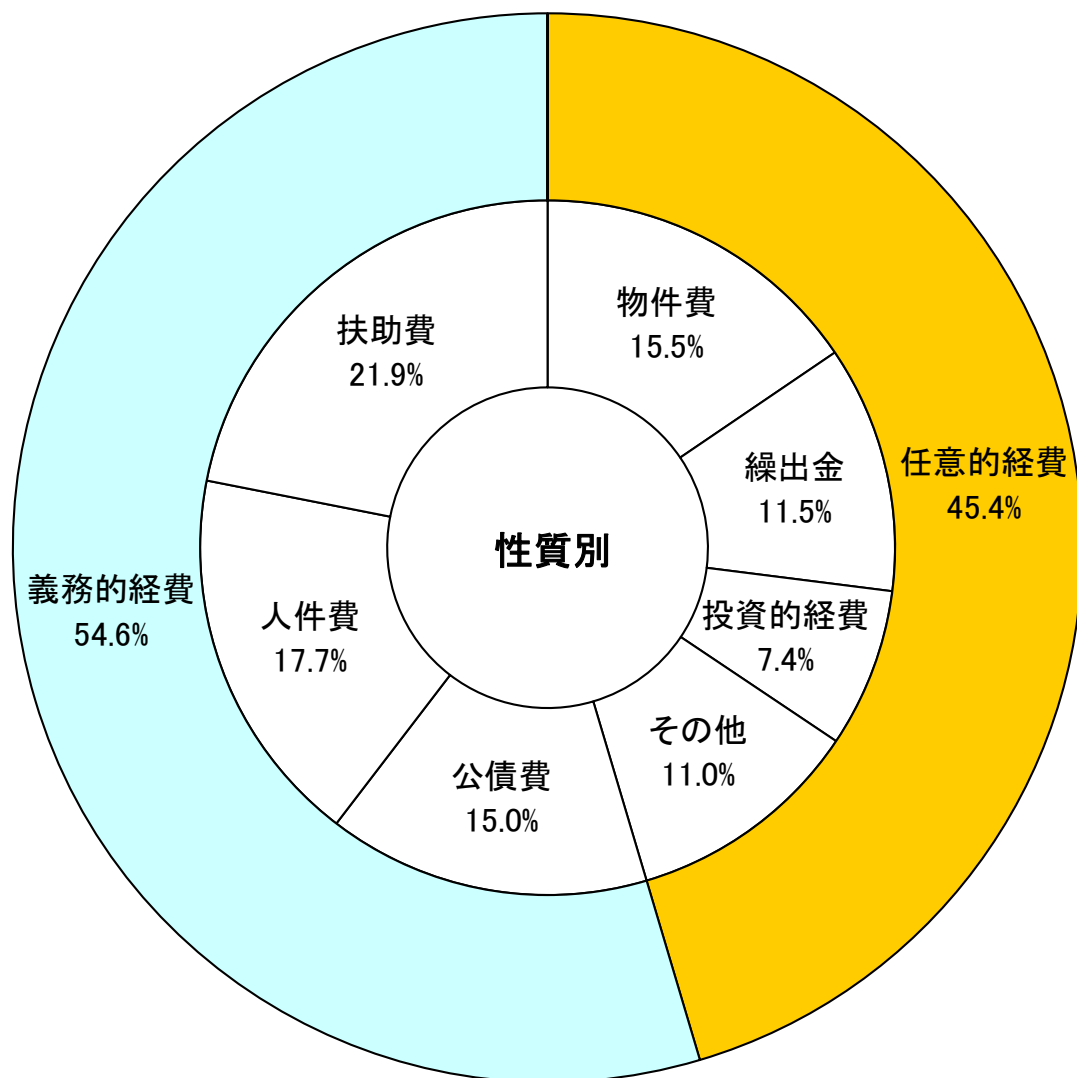


(単位 千円・%)

類型別	款 別	令和3年度		令和2年度		増減額	率
		当初予算額	構成比	当初予算額	構成比		
自主財源	市 税	18,420,131	24.8	20,888,218	28.8	△ 2,468,087	△ 11.8
	分担金及び負担金	323,711	0.4	323,432	0.4	279	0.1
	使用料及び手数料	1,494,044	2.0	1,559,355	2.2	△ 65,311	△ 4.2
	財産収入	115,799	0.2	151,092	0.2	△ 35,293	△ 23.4
	寄附金	1,351,151	1.8	706,251	1.0	644,900	91.3
	繰入金	1,758,907	2.4	1,382,513	1.9	376,394	27.2
	繰越金	1,976,985	2.7	1,975,480	2.7	1,505	0.1
	諸収入	1,593,391	2.2	1,706,749	2.4	△ 113,358	△ 6.6
	小 計	27,034,119	36.5	28,693,090	39.6	△ 1,658,971	△ 5.8
依存財源	地方譲与税	523,000	0.7	542,981	0.8	△ 19,981	△ 3.7
	利子割交付金	26,000	0.0	30,000	0.0	△ 4,000	△ 13.3
	配当割交付金	60,000	0.1	60,000	0.1	0	0.0
	株式等譲渡所得割交付金	40,000	0.1	40,000	0.1	0	0.0
	法人事業税交付金	284,000	0.4	106,000	0.1	178,000	167.9
	地方消費税交付金	3,023,000	4.1	3,330,000	4.6	△ 307,000	△ 9.2
	ゴルフ場利用税交付金	19,000	0.0	19,500	0.0	△ 500	△ 2.6
	環境性能割交付金	35,000	0.0	70,000	0.1	△ 35,000	△ 50.0
	地方特例交付金	1,319,000	1.8	130,000	0.2	1,189,000	914.6
	地方交付税	19,300,000	26.0	18,900,000	26.0	400,000	2.1
	交通安全対策特別交付金	17,900	0.0	16,500	0.0	1,400	8.5
	国庫支出金	11,115,354	15.0	9,443,229	13.0	1,672,125	17.7
	県支出金	5,413,427	7.3	5,256,700	7.2	156,727	3.0
	市 債	5,960,200	8.0	5,962,000	8.2	△ 1,800	0.0
小 計	47,135,881	63.5	43,906,910	60.4	3,228,971	7.4	
合 計	74,170,000	100.0	72,600,000	100.0	1,570,000	2.2	

(2) 性質別予算状況

歳出 (741億7,000万円)

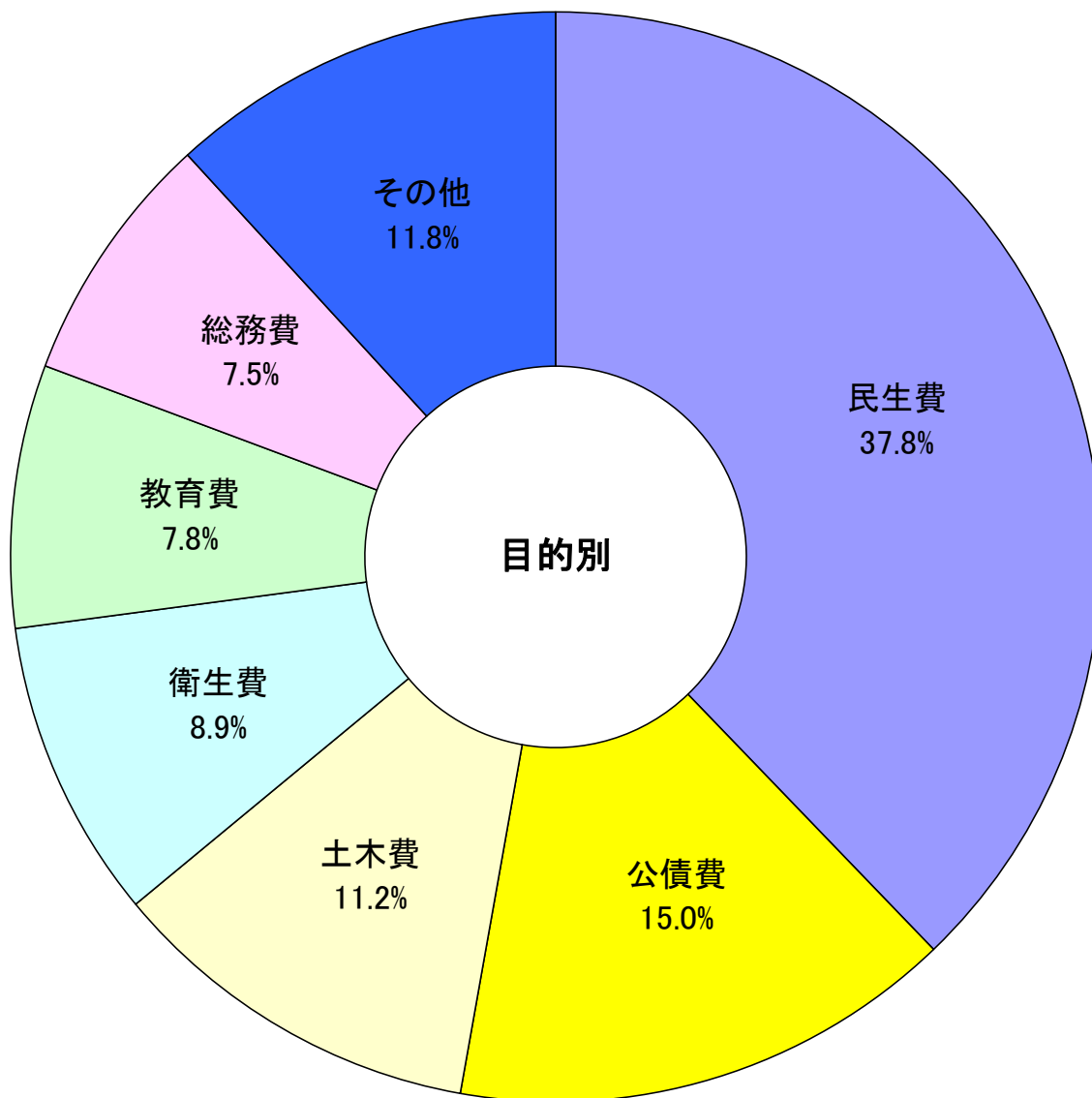


(単位 千円・%)

性 質 別		令和3年度		令和2年度		増減額	率	
		当初予算額	構成比	当初予算額	構成比			
義務的経費		40,462,726	54.6	40,529,462	55.8	△ 66,736	△ 0.2	
内 訳	人件費	13,106,869	17.7	13,290,786	18.3	△ 183,917	△ 1.4	
	扶助費	16,244,539	21.9	16,148,490	22.2	96,049	0.6	
	公債費	11,111,318	15.0	11,090,186	15.3	21,132	0.2	
投資的経費		5,507,379	7.4	6,636,242	9.2	△ 1,128,863	△ 17.0	
内 訳	普通建設事業費	補助事業費	2,854,860	3.7	2,458,602	3.4	396,258	16.1
		単独事業費	2,350,676	3.2	3,695,274	5.1	△ 1,344,598	△ 36.4
		県営事業負担金	263,543	0.4	202,566	0.3	60,977	30.1
		小計	5,469,079	7.3	6,356,442	8.8	△ 887,363	△ 14.0
	災害復旧事業費	38,300	0.1	279,800	0.4	△ 241,500	△ 86.3	
繰出金		8,524,543	11.5	8,829,859	12.2	△ 305,316	△ 3.5	
物件費		11,493,571	15.5	9,833,592	13.5	1,659,979	16.9	
維持補修費		837,487	1.1	770,438	1.1	67,049	8.7	
補助費等		5,600,731	7.6	4,734,718	6.5	866,013	18.3	
積立金		553,969	0.7	49,508	0.1	504,461	1,018.9	
投資及び出資金		526,094	0.7	451,681	0.6	74,413	16.5	
貸付金		633,500	0.9	734,500	1.0	△ 101,000	△ 13.8	
予備費		30,000	0.0	30,000	0.0	0	0.0	
合計		74,170,000	100.0	72,600,000	100.0	1,570,000	2.2	

(3) 目的別予算状況

歳出 (741億7,000万円)





(単位 千円・%)

目 的 別	令和3年度		令和2年度		増減額	率
	当初予算額	構成比	当初予算額	構成比		
1. 議 会 費	425,927	0.6	453,445	0.6	△ 27,518	△ 6.1
2. 総 務 費	5,539,838	7.5	6,121,272	8.4	△ 581,434	△ 9.5
3. 民 生 費	28,059,058	37.8	27,442,788	37.8	616,270	2.2
4. 衛 生 費	6,572,610	8.9	5,305,744	7.3	1,266,866	23.9
5. 労 働 費	294,144	0.4	227,793	0.3	66,351	29.1
6. 農 林 水 産 業 費	1,959,735	2.6	2,112,838	2.9	△ 153,103	△ 7.2
7. 商 工 費	3,414,287	4.6	2,467,879	3.4	946,408	38.3
8. 土 木 費	8,295,966	11.2	8,634,876	11.9	△ 338,910	△ 3.9
9. 消 防 費	2,618,122	3.5	3,114,036	4.3	△ 495,914	△ 15.9
10. 教 育 費	5,810,695	7.8	5,319,343	7.3	491,352	9.2
11. 災 害 復 旧 費	38,300	0.1	279,800	0.4	△ 241,500	△ 86.3
12. 公 債 費	11,111,318	15.0	11,090,186	15.3	21,132	0.2
13. 予 備 費	30,000	0.0	30,000	0.1	0	0.0
合 計	74,170,000	100.0	72,600,000	100.0	1,570,000	2.2

#### (4) 市税内訳

(単位 千円・%)

目的別	当初予算額	構成比
市民税	7,953,100	43.2
固定資産税	8,844,931	48.0
市たばこ税	1,022,000	5.5
その他	600,100	3.3
合計	18,420,131	100.0

