



今治市財政の概要

令和4年度
12月補正予算

補正予算とは？

著しい社会情勢の変化や、突発的な自然災害、あるいは国県の補助金等の追加など、予算の調整後に生じた事由に基づき、既定の予算に追加や変更を加える形で編成される予算のことをいいます。

これまでに公表した「今治市財政の概要」（令和4年度当初予算、令和4年度6月補正予算、令和4年度9月補正予算）とあわせてご覧ください。

市民が真ん中で 駆ける今治

～未来への新しい風を確かなものに～

1

令和4年度

12月補正予算の概要

- 01 会計別予算規模
- 02 一般会計予算の概要
 - ・歳入予算 款別比較、財源別比較
 - ・歳出予算 款別比較、性質別比較

2

令和4年度

12月補正予算の7つの柱

- 01 新型コロナウイルス感染症対策の強化とエネルギー価格・物価高騰対応
- 02 「市民が真ん中」のまちづくり
- 03 デジタル化の加速・スマートシティ今治の推進
- 04 瀬戸内クロスポイント構想の実現
- 05 島と海と陸をつなぐ魅力あるまちづくり
- 06 ひとりひとりが輝く今治の創出
- 07 防災・減災対策で災害に強いまちづくり

1

01 会計別予算規模

会計別予算規模

(単位:千円、%)

会計名	令和4年度				令和3年度				増減額 (C)=(A)-(B)	増減率 (C)/(B)	
	当初予算	9月までの 補正額	12月までの 補正額	合計(A)	当初予算	9月までの 補正額	12月までの 補正額	合計(B)			
一般会計	74,720,000	6,047,109	2,263,692	83,030,801	74,170,000	4,076,437	3,552,336	81,798,773	1,232,028	1.5	
特別会計	用地取得	1,000	0	0	1,000	36,200	0	0	36,200	▲35,200	▲97.2
	墓園事業	47,600	0	0	47,600	40,000	0	0	40,000	7,600	19.0
	船舶交通	237,700	0	4,600	242,300	268,300	0	0	268,300	▲26,000	▲9.7
	港湾事業	1,071,000	0	0	1,071,000	370,000	18,000	0	388,000	683,000	176.0
	鉱泉供給事業	9,200	0	0	9,200	13,000	0	0	13,000	▲3,800	▲29.2
	小規模下水道	1,049,000	0	3,541	1,052,541	1,048,500	0	△1,075	1,047,425	5,116	0.5
	駐車場	5,600	0	0	5,600	11,000	0	0	11,000	▲5,400	▲49.1
	国民健康保険	17,941,000	0	78,731	18,019,731	17,746,000	0	99,725	17,845,725	174,006	1.0
	後期高齢者医療	2,790,000	0	0	2,790,000	2,516,000	0	1,293	2,517,293	272,707	10.8
	介護保険	19,453,000	0	△14,823	19,438,177	19,335,000	0	△31,422	19,303,578	134,599	0.7
	小計	42,605,100	0	72,049	42,677,149	41,384,000	18,000	68,521	41,470,521	1,206,628	2.9
企業会計	水道事業会計	6,804,000	0	△20,108	6,783,892	11,453,000	0	△26,662	11,426,338	▲4,642,446	▲40.6
	簡易水道事業会計	189,000	0	0	189,000	137,500	0	2,130	139,630	49,370	35.4
	工業用水道事業会計	335,000	0	0	335,000	75,051	0	0	75,051	259,949	346.4
	公共下水道事業会計	9,937,000	0	18,915	9,955,915	9,595,000	0	△8,394	9,586,606	369,309	3.9
	小計	17,265,000	0	△1,193	17,263,807	21,260,551	0	△32,926	21,227,625	▲3,963,818	▲18.7
合計	134,590,100	6,047,109	2,334,548	142,971,757	136,814,551	4,094,437	3,587,931	144,496,919	▲1,525,162	▲1.1	

【注】 令和4年度における9月までの補正額… 令和4年5月25日専決処分、令和4年6月28日議決、令和4年8月17日専決処分、令和4年9月21日議決
 令和4年度における12月までの補正額… 令和4年10月12日専決処分、令和4年12月21日議決(令和4年12月5日、21日提出分)
 令和3年度における9月までの補正額… 令和3年4月5日専決処分、令和3年4月15日専決処分、令和3年5月7日議決、令和3年6月28日議決(令和3年6月10日提出分)、
 令和3年6月28日議決(令和3年6月28日提出分)、令和3年9月17日議決(令和3年9月1日提出分)
 令和3年度における12月までの補正額… 令和3年9月17日議決(令和3年9月17日提出分)、令和3年12月21日議決(令和3年12月3日、21日提出分)
 以下のページにおいても同様とさせていただきます。

12月補正予算編成の理由

今治市では7つの政策の柱に基づき、令和4年9月までに1,406億3,720万9千円の予算を編成しています。

今回、市民生活と事業活動における物価高騰等に伴う影響を緩和するための方策、スマートシティ推進のための事業費、防災・減災対策に資する経費など、これまでの予算に追加する形で補正予算を編成しました。

専決処分による予算について (10月専決予算)

早急に成立させる必要のあった補正予算については、市議会の議決を待たず、10月12日付で「専決処分」により決定しました。

「専決処分」とは、市議会で議決すべき事項であっても、議会を招集する時間がない場合などに、特例的に市長の決裁で決定するものです。

この予算についても、12月議会に報告し、承認を得ています。

※10月専決予算についても、12月補正予算とあわせて整理しています。

02 一般会計予算の概要

歳入予算款別比較

(単位：千円、%)

年度 款	令和4年度					令和3年度					増減額 (I)=(D)-(H)	増減率 (I)/(H)
	当初予算 (A)	9月までの 補正額 (B)	12月までの 補正額 (C)	合計 (D)= (A)+(B)+(C)	補正後 構成比	当初予算 (E)	9月までの 補正額 (F)	12月までの 補正額 (G)	合計 (H)= (E)+(F)+(G)	補正後 構成比		
01 市税	20,390,951	0	0	20,390,951	24.6	18,420,131	0	0	18,420,131	22.5	1,970,820	10.7
02 地方譲与税	524,000	0	0	524,000	0.6	523,000	0	0	523,000	0.6	1,000	0.2
03 利子割交付金	26,000	0	0	26,000	0.0	26,000	1,156,000	0	1,182,000	1.4	▲1,156,000	▲97.8
04 配当割交付金	60,000	0	0	60,000	0.1	60,000	0	0	60,000	0.1	0	0.0
05 株式等譲渡所得割交付金	40,000	0	0	40,000	0.0	40,000	0	0	40,000	0.0	0	0.0
06 法人事業税交付金	500,000	0	0	500,000	0.6	284,000	0	0	284,000	0.3	216,000	76.1
07 地方消費税交付金	3,600,000	0	0	3,600,000	4.3	3,023,000	0	0	3,023,000	3.7	577,000	19.1
08 ゴルフ場利用税交付金	20,000	0	0	20,000	0.0	19,000	0	0	19,000	0.0	1,000	5.3
09 環境性能割交付金	65,000	0	0	65,000	0.1	35,000	0	0	35,000	0.1	30,000	85.7
10 地方特例交付金	141,000	0	0	141,000	0.2	1,319,000	▲897,462	0	421,538	0.5	▲280,538	▲66.6
11 地方交付税	19,460,000	1,225,714	0	20,685,714	24.9	19,300,000	420,291	0	19,720,291	24.1	965,423	4.9
12 交通安全対策特別交付金	18,000	0	0	18,000	0.0	17,900	0	0	17,900	0.0	100	0.6
13 分担金及び負担金	298,016	3,975	0	301,991	0.4	323,711	11,820	880	336,411	0.4	▲34,420	▲10.2
14 使用料及び手数料	1,397,497	0	0	1,397,497	1.7	1,494,044	0	0	1,494,044	1.8	▲96,547	▲6.5
15 国庫支出金	10,877,957	2,006,316	1,794,723	14,678,996	17.7	11,115,354	1,949,402	2,669,646	15,734,402	19.3	▲1,055,406	▲6.7
16 県支出金	5,532,378	326,322	59,912	5,918,612	7.1	5,413,427	652,737	601,338	6,667,502	8.2	▲748,890	▲11.2
17 財産収入	124,929	0	0	124,929	0.2	115,799	0	0	115,799	0.2	9,130	7.9
18 寄附金	1,766,051	133,939	0	1,899,990	2.3	1,351,151	0	0	1,351,151	1.7	548,839	40.6
19 繰入金	2,493,721	246,193	0	2,739,914	3.3	1,758,907	632,300	0	2,391,207	2.9	348,707	14.6
20 繰越金	1,982,550	1,882,862	396,257	4,261,669	5.1	1,976,985	150,164	170,067	2,297,216	2.8	1,964,453	85.5
21 諸収入	1,666,850	107,188	0	1,774,038	2.1	1,593,391	64,785	28,505	1,686,681	2.1	87,357	5.2
22 市債	3,735,100	114,600	12,800	3,862,500	4.7	5,960,200	▲63,600	81,900	5,978,500	7.3	▲2,116,000	▲35.4
合計	74,720,000	6,047,109	2,263,692	83,030,801	100.0	74,170,000	4,076,437	3,552,336	81,798,773	100.0	1,232,028	1.5

一般会計

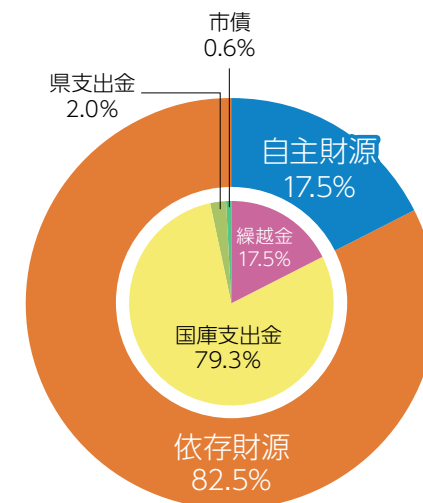
歳入 12月補正予算の内訳(款別)

- 国庫支出金…17億9,472万3千円**
 エネルギー・物価高騰対応にかかる事業や、災害復旧などを行うための資金として、国から交付されるものです。
- 県支出金…5,991万2千円**
 畜産農家の飼料コスト低減を支援するための費用や、スマートシティ推進のための事業費の一部を県が補助します。
- 繰越金…3億9,625万7千円**
 令和3年度の剰余金を令和4年度に持ち越したものです。
- 市債…1,280万円**
 建設事業等を行うにあたり、世代間で費用負担を公平にするため、資金を借り入れ、複数年度にわたって返済するものです。

歳入予算財源別比較

(単位: 千円、%)

財源区分	年度	令和4年度					令和3年度					増減額 (I)=(D)-(H)	増減率 (I)/(H)
		当初予算 (A)	9月までの 補正額(B)	12月までの 補正額(C)	合計 (D)=(A)+(B)+(C)	補正後 構成比	当初予算 (E)	9月までの 補正額(F)	12月までの 補正額(G)	合計 (H)=(E)+(F)+(G)	補正後 構成比		
自主財源	市税	20,390,951	0	0	20,390,951	24.6	18,420,131	0	0	18,420,131	22.5	1,970,820	10.7
	分担金及び負担金	298,016	3,975	0	301,991	0.4	323,711	11,820	880	336,411	0.4	▲34,420	▲10.2
	使用料及び手数料	1,397,497	0	0	1,397,497	1.7	1,494,044	0	0	1,494,044	1.8	▲96,547	▲6.5
	財産収入	124,929	0	0	124,929	0.2	115,799	0	0	115,799	0.2	9,130	7.9
	寄附金	1,766,051	133,939	0	1,899,990	2.3	1,351,151	0	0	1,351,151	1.7	548,839	40.6
	繰入金	2,493,721	246,193	0	2,739,914	3.3	1,758,907	632,300	0	2,391,207	2.9	348,707	14.6
	繰越金	1,982,550	1,882,862	396,257	4,261,669	5.1	1,976,985	150,164	170,067	2,297,216	2.8	1,964,453	85.5
	諸収入	1,666,850	107,188	0	1,774,038	2.1	1,593,391	64,785	28,505	1,686,681	2.1	87,357	5.2
	小計	30,120,565	2,374,157	396,257	32,890,979	39.7	27,034,119	859,069	199,452	28,092,640	34.4	4,798,339	17.1
依存財源	地方譲与税	524,000	0	0	524,000	0.6	523,000	0	0	523,000	0.6	1,000	0.2
	利子割交付金	26,000	0	0	26,000	0.0	26,000	1,156,000	0	1,182,000	1.4	▲1,156,000	▲97.8
	配当割交付金	60,000	0	0	60,000	0.1	60,000	0	0	60,000	0.1	0	0.0
	株式等譲渡所得割交付金	40,000	0	0	40,000	0.0	40,000	0	0	40,000	0.0	0	0.0
	法人事業税交付金	500,000	0	0	500,000	0.6	284,000	0	0	284,000	0.3	216,000	76.1
	地方消費税交付金	3,600,000	0	0	3,600,000	4.3	3,023,000	0	0	3,023,000	3.7	577,000	19.1
	ゴルフ場利用税交付金	20,000	0	0	20,000	0.0	19,000	0	0	19,000	0.0	1,000	5.3
	環境性能割交付金	65,000	0	0	65,000	0.1	35,000	0	0	35,000	0.1	30,000	85.7
	地方特例交付金	141,000	0	0	141,000	0.2	1,319,000	▲897,462	0	421,538	0.5	▲280,538	▲66.6
	地方交付税	19,460,000	1,225,714	0	20,685,714	24.9	19,300,000	420,291	0	19,720,291	24.1	965,423	4.9
	交通安全対策特別交付金	18,000	0	0	18,000	0.0	17,900	0	0	17,900	0.0	100	0.6
	国庫支出金	10,877,957	2,006,316	1,794,723	14,678,996	17.7	11,115,354	1,949,402	2,669,646	15,734,402	19.3	▲1,055,406	▲6.7
	県支出金	5,532,378	326,322	59,912	5,918,612	7.1	5,413,427	652,737	601,338	6,667,502	8.2	▲748,890	▲11.2
	市債	3,735,100	114,600	12,800	3,862,500	4.7	5,960,200	▲63,600	81,900	5,978,500	7.3	▲2,116,000	▲35.4
小計	44,599,435	3,672,952	1,867,435	50,139,822	60.3	47,135,881	3,217,368	3,352,884	53,706,133	65.6	▲3,566,311	▲6.6	
合計	74,720,000	6,047,109	2,263,692	83,030,801	100.0	74,170,000	4,076,437	3,552,336	81,798,773	100.0	1,232,028	1.5	



一般会計 歳入補正予算の内訳 (財源別)

一般会計 歳入 12月補正予算の内訳 (財源別)

自主財源は昨年度からの繰越金です。
依存財源の9割以上が国庫支出金です。

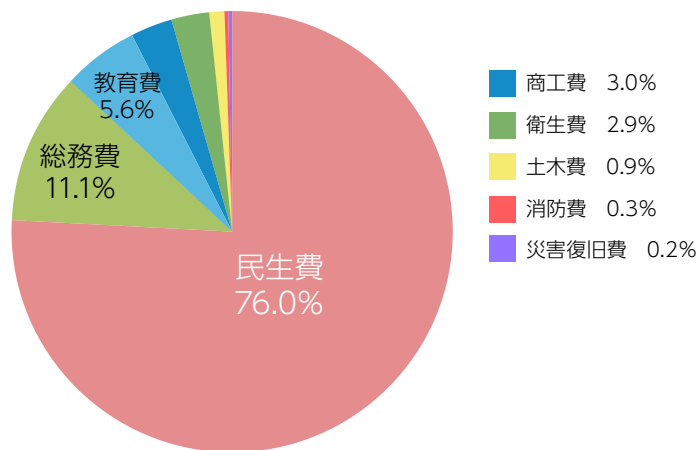
国庫支出金の内訳は、電力・ガス・食料品等価格高騰給付金給付事業費・事務費が13億3,000万円、その他、新型コロナウイルス感染症対応地方創生臨時交付金や災害復旧事業などです。

国からの補助金等をもとに、エネルギー・物価高騰対応や災害復旧事業を行います。

歳出予算款別比較

(単位:千円、%)

年度 款	令和4年度					令和3年度					増減額 (I)=(D)-(H)	増減率 (I) / (H)
	当初予算 (A)	9月までの 補正額(B)	12月までの 補正額(C)	合計 (D)=(A)+(B)+(C)	補正後 構成比	当初予算 (E)	9月までの 補正額(F)	12月までの 補正額(G)	合計 (H)=(E)+(F)+(G)	補正後 構成比		
1 議会費	418,660	0	▲641	418,019	0.5	425,927	0	▲4,241	421,686	0.5	▲3,667	▲0.9
2 総務費	6,709,721	1,751,289	253,281	8,714,291	10.5	5,539,838	233,297	143,298	5,916,433	7.2	2,797,858	47.3
3 民生費	28,840,624	1,859,755	1,728,342	32,428,721	39.1	28,059,058	717,096	2,196,023	30,972,177	37.9	1,456,544	4.7
4 衛生費	5,799,076	503,400	66,380	6,368,856	7.7	6,572,610	462,049	215,212	7,249,871	8.9	▲881,015	▲12.2
5 労働費	240,950	75,000	246	316,196	0.4	294,144	0	▲1,018	293,126	0.4	23,070	7.9
6 農林水産業費	2,086,993	189,241	▲10,322	2,265,912	2.7	1,959,735	337,433	6,500	2,303,668	2.8	▲37,756	▲1.6
7 商工費	3,285,501	1,044,049	67,658	4,397,208	5.3	3,414,287	1,890,420	696,509	6,001,216	7.4	▲1,604,008	▲26.7
8 土木費	8,029,136	147,000	20,790	8,196,926	9.9	8,295,966	345,650	153,233	8,794,849	10.8	▲597,923	▲6.8
9 消防費	2,725,529	34,350	7,048	2,766,927	3.3	2,618,122	65,500	75,386	2,759,008	3.4	7,919	0.3
10 教育費	5,857,474	423,939	126,510	6,407,923	7.7	5,810,695	24,992	25,434	5,861,121	7.2	546,802	9.3
11 災害復旧費	4,900	19,086	4,400	28,386	0.0	38,300	0	46,000	84,300	0.1	▲55,914	▲66.3
12 公債費	10,691,436	0	0	10,691,436	12.9	11,111,318	0	0	11,111,318	13.6	▲419,882	▲3.8
13 予備費	30,000	0	0	30,000	0.0	30,000	0	0	30,000	0.0	0	0.0
合計	74,720,000	6,047,109	2,263,692	83,030,801	100.0	74,170,000	4,076,437	3,552,336	81,798,773	100.0	1,232,028	1.5



一般会計 歳出補正予算の内訳 (款別)

一般会計 歳出 12月補正予算の内訳 (款別)

約8割にあたる17億2,384万2千円を民生費が占めています。このうち13億3,000万円が10月に専決処分をした、電力・ガス・食料品等価格高騰緊急支援給付金給付事業、3億3,830万円がこども未来応援金です。

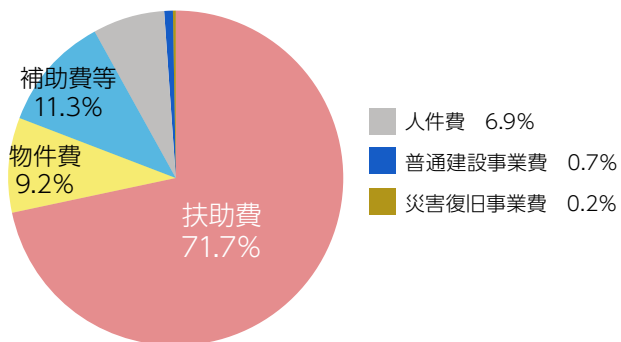
詳しい事業内容は「②令和4年度 12月補正予算の7つの柱」に掲載しています。



歳出予算性質別比較

(単位:千円、%)

性質別区分	年度	令和4年度					令和3年度					増減額 (I)=(D)-(H)	増減率 (I)/(H)
		当初予算 (A)	9月までの 補正額(B)	12月までの 補正額(C)	合計 (D)=(A)+(B)+(C)	補正後 構成比	当初予算 (E)	9月までの 補正額(F)	12月までの 補正額(G)	合計 (H)=(E)+(F)+(G)	補正後 構成比		
消費的経費	人件費①	12,807,289	15,905	157,084	12,980,278	15.6	13,106,869	36,330	112,706	13,255,905	16.2	▲275,627	▲2.1
	物件費	11,157,554	586,040	208,463	11,952,057	14.4	11,493,571	696,463	351,394	12,541,428	15.3	▲589,371	▲4.7
	維持補修費	1,066,954	12,000	100	1,079,054	1.3	837,487	8,800	0	846,287	1.0	232,767	27.5
	扶助費②	16,905,429	781,300	1,627,710	19,314,439	23.3	16,244,539	559,500	1,115	16,805,154	20.6	2,509,285	14.9
	補助費等	5,517,690	1,807,392	256,306	7,581,388	9.1	5,600,731	1,916,380	2,860,664	10,377,775	12.7	▲2,796,477	▲26.9
	小計	47,454,916	3,202,637	2,249,663	52,907,216	63.7	47,283,197	3,217,473	3,325,879	53,826,549	65.8	▲919,423	▲1.7
投資的経費	普通建設事業費	5,239,188	361,006	15,927	5,616,121	6.8	5,469,079	858,964	201,539	6,529,582	8.0	▲913,461	▲14.0
	災害復旧事業費	4,900	19,086	4,400	28,386	0.0	38,300	0	46,000	84,300	0.1	▲55,914	▲66.3
	小計	5,244,088	380,092	20,327	5,644,507	6.8	5,507,379	858,964	247,539	6,613,882	8.1	▲969,375	▲14.7
その他	公債費③	10,691,436	0	0	10,691,436	12.9	11,111,318	0	0	11,111,318	13.6	▲419,882	▲3.8
	積立金	1,678,030	2,464,380	0	4,142,410	5.0	553,969	0	0	553,969	0.7	3,588,441	647.8
	投資及び出資金	274,389	0	0	274,389	0.3	526,094	0	0	526,094	0.6	▲251,705	▲47.8
	貸付金	698,500	0	0	698,500	0.9	633,500	0	0	633,500	0.8	65,000	10.3
	繰出金	8,648,641	0	▲6,298	8,642,343	10.4	8,524,543	0	▲21,082	8,503,461	10.4	138,882	1.6
	予備費	30,000	0	0	30,000	0.0	30,000	0	0	30,000	0.0	0	0.0
	小計	22,020,996	2,464,380	▲6,298	24,479,078	29.5	21,379,424	0	▲21,082	21,358,342	26.1	3,120,736	14.6
合計	74,720,000	6,047,109	2,263,692	83,030,801	100.0	74,170,000	4,076,437	3,552,336	81,798,773	100.0	1,231,938	1.5	
義務的経費(①+②+③)	40,404,154	797,205	1,784,794	42,986,153	51.8	40,462,726	595,830	113,821	41,172,377	50.4	1,813,776	4.4	



一般会計 歳出 12月補正予算の内訳 (性質別)

歳出補正予算を性質別に分類したものです。
もっとも大きな割合を占める扶助費は、電力・ガス・食料品等価格高騰緊急支援給付金給付事業、こども未来応援金給付事業費などです。

物件費は、市管理施設における光熱水費の予算不足見込額の補正など、補助費等は、出産・子育て応援金給付事業や生活衛生事業者への支援、指定管理施設燃料費等高騰対応事業費などが主なものとなります。


2

令和4年度

12月補正予算7つの柱

令和4年度12月補正予算の主な内容を、これまでに編成した予算に引き続き、柱に沿って整理しています。

コロナ禍における物価上昇や燃料費の高騰への対応、子育て世代や生活衛生事業者への支援などとともに、大雨災害に対する災害復旧にも取り組んでいきます。



01

新型コロナウイルス 感染症対策の強化と エネルギー価格・物価高騰対応

著しく物価高騰する状況を踏まえ、子育て世代や事業者への支援を行います。

生活に密接に関わりのある事業者へ支援を行うことにより、物価高騰の影響緩和を図ります。

原油価格・物価高騰対応

10月専決による補正予算

新規

電力・ガス・食料品等価格高騰

福祉政策課

緊急支援給付金給付事業 …………… **13億3,000万円**

コロナ禍における電力・ガス・食料品等の価格高騰による負担増を踏まえ、特に家計への影響が大きい低所得世帯（住民税非課税世帯）の生活を支援するため、電力・ガス・食料品等価格高騰緊急支援給付金を支給します。

- 対象… 住民税均等割非課税世帯 約24,800世帯
家計急変世帯 約1,000世帯
- 支給額… 50,000円／1世帯

子ども未来課

拡充

子どもが真ん中応援券事業費（第1子） …………… **2,600万円**

物価高騰による子育て世帯の経済的負担の緩和を図り、出産を希望する女性が安心して産み育てられる環境の整備を目指すため、第1子出産世帯に応援券を交付します。

- 対象… 今年度（令和4年4月1日～令和5年3月31日）、第1子を出産した世帯 約500世帯
- 概要… 市内登録店舗で利用可能な50,000円分（1,000円×50枚綴り）の応援券を追加交付

原油価格・物価高騰対応

新規

物価高騰対応子育て応援金給付事業費…………… **3億3,830万円**

(1)こども未来応援金……………3億2,800万円 **こども未来課**

発育期の児童を養育する子育て世帯の経済的支援とマイナンバーカードの利用促進による育児負担の軽減を図るため、応援金を支給します。

ア) 子育て世帯応援金

■対象… 18歳までの児童を養育する世帯

■給付額… 児童1人あたり10,000円

イ) マイナンバーカード利用促進応援金 (※アに加算)

■対象… 対象児童とその保護者がマイナンバーカードを保有する世帯

■給付額… 1世帯あたり10,000円

(2)重度障がい児未来応援金……………1,030万円 **障がい福祉課**

日常生活のケアに加え物価高騰により更なる負担を伴う重度障がい児を養育する子育て世帯の経済的負担の軽減を図るため、応援金を支給します。

■対象… 18歳までの重度障がい児※を養育する世帯

■給付額… 重度障がい児1人あたり50,000円

重複障がい (身体・療育) 50,000円を加算

※身障者手帳又は精神障害者手帳1・2級もしくは療育手帳Aを持つ方

新規

生活衛生事業者への原油・原材料等価格高騰対応…… 3,394万8千円

エネルギー価格等の物価高騰の影響を受けている生活衛生事業者に対し、高騰分の一部を助成します。

(1)生活衛生事業者 電力・ガス・原材料等価格高騰対応事業費補助金…… 2,800万円 環境政策課

- 対象… ア 公衆浴場業 12か所
- イ クリーニング業 92か所 (うち取次所70か所)
- ウ 理容業 180か所
- エ 美容業 275か所

■助成内容… 1事業者あたり50,000円 (クリーニング取次所は1万円)

(2)し尿・浄化槽汚泥収集運搬・清掃燃料費高騰対応事業費補助金…… 108万円 環境政策課

■対象… し尿・浄化槽汚泥収集運搬・清掃許可業者 8者

■助成内容… 1台あたり 30,000円 (36台)

(3)一般廃棄物収集運搬燃料費高騰対応事業費補助金…… 486万8千円 資源リサイクル課

■対象… 一般廃棄物収集運搬 (委託・許可) 事業者 36者

- 助成内容… ア 普通車 1台あたり 30,000円 (144台)
- イ 小型車 1台あたり 15,000円 (19台)
- ウ 軽自動車 1台あたり 7,500円 (35台)

農林水産課

新規

畜産配合飼料価格高騰対策支援事業費補助金…………… **4,223万7千円**

畜産農家の飼料コスト低減による収益確保の取り組み支援を行い、飼料価格高騰の影響を受けにくい経営体質への転換を促進します。

- 対象… 配合飼料価格安定制度加入者
- 助成内容… 1トンあたり3,700円

産業振興課

新規

今治タオル (捺染) 原材料費高騰対応事業費補助金…………… **2,000万円**

原材料価格高騰による影響を受けている、タオル関連事業者 (捺染) に対し、原材料等購入費の一部を助成します。

- 対象… 市内に本社または工場を有する捺染事業者
- 助成内容… 影響額の1/2 (上限100万円)

産業振興課

新規

伝統産業(大島石、菊間瓦) 燃料費高騰対応事業費補助金 …… 1,700万円

大島石採掘事業者、菊間瓦製造事業者の事業継続支援により、伝統産業の生産維持を図ります。

(1)大島石採掘事業者 …… 1,400万円

■対象… 20社

■助成内容… 大島石採掘の際に使用する軽油、灯油の高騰影響額の1/2(上限100万円)

(2)菊間瓦製造事業者 …… 300万円

■対象… 6社

■助成内容… 瓦製造の際に使用するブタンガスの高騰影響額の1/2(上限100万円)

給食費等の負担軽減による子育て支援 …… 1,572万5千円

食材費等が高騰している状況が続く中、保護者負担を増やすことなく安全安心でおいしい給食等の提供を維持します。

拡充

(1)保育所、認定こども園、幼稚園等 …… 650万円

保育幼稚園課

私立施設への補助金交付、公立施設の賄材料費の増額をします。

拡充

(2)小学校、中学校 …… 900万円

学校給食課

学校給食運営委員会に対する補助金の単価を増額します。

新規

(3)こども食堂 …… 22万5千円

生涯学習課

子ども食堂運営団体に対し、1団体あたり15,000円の補助金を交付します。

拡充

施設燃料費等高騰対応 (庁舎ほか) …… 1億3,040万円

市管理施設における光熱水費等の予算不足見込額を補正します。

- (1)本庁舎 (2)支所庁舎 (3)学校施設 (4)給食施設

新規

指定管理施設燃料費等高騰対応事業費補助金 …… 1,807万7千円

指定管理施設における施設燃料費、電気・ガス料金の一部を助成します。

- (1)社会福祉施設 (2)障がい者(児)福祉施設 (3)火葬場 (4)多目的温泉保養館
(5)観光施設 (6)図書館 (7)社会教育施設 (8)体育施設

令和4年度 12月補正予算7つの柱

03 デジタル化の加速・ スマートシティ今治の推進

スマートシティ今治の推進に向けた実証実験を行います。



市民が真ん中課

新規

空飛ぶクルマ社会受容性向上事業…………… 200万円

次世代航空モビリティ「空飛ぶクルマ」の有人デモフライト等を実施し、社会実装に向けた安全性と地域効用への理解、地域課題の解決に向けた機運醸成を図ります。

- 実施時期… 令和5年3月予定
- 事業内容… デモフライト、機体展示等

令和4年度 12月補正予算7つの柱

06 ひとりひとりが輝く 今治の創出

安心して出産、子育てができるための支援や、子どもたちの安心・安全の確保、未来を担う子どもたちの学力の向上・底上を通じ、市民ひとりひとりが輝く今治の創出に取り組みます。



保育幼稚園課

新規

こどものバス送迎・安全徹底……………450万円

保育所などの送迎バスに置き去り防止のための安全装置の設置を促進し、こどもの安心・安全の確保を図ります。

- 対象… 13施設25台
- 経費内訳… 私立施設への補助金(18万円/1台)、公立施設の備品購入費の増額

ネウボラ政策課

新規

出産・子育て応援金給付事業……………1億550万円

すべての妊婦・子育て家庭が安心して出産・子育てができるよう、伴走型相談支援と経済的支援を一体として実施します。

■伴走型相談支援

保健師や助産師などによる面談を行い、妊産婦に寄り添った相談支援を実施します。

■経済的支援

出産育児関連用品の購入や子育て支援サービスの利用に係る負担軽減を図ります。

• 出産応援金

- 対象… 事業開始後から令和5年3月31日までに妊娠届を提出する妊婦(約210人)
- 交付額… 妊婦1人あたり50,000円

• 子育て応援金

- 対象… 令和4年4月1日から令和5年3月31日までに出生したこどもの養育者(約840人)
- 交付額… こども1人あたり50,000円

※経過措置：事業開始前までに妊娠届を提出した養育者には、出生届出後に一括で100,000円を交付

学校教育課

新規

放課後学習チャレンジ事業 **100万円**

放課後の時間を有効活用した基礎学力向上に向けた取り組みを実証的にスタートします。

- 対象校… 5小学校(別宮・乃万・朝倉・吉海・岡村)
- 経費内訳… 学習教材、習熟プリント、学習シール等

令和4年度 12月補正予算7つの柱

07 防災・減災対策で災害に強いまちづくり

市民の生命・財産を守り、災害に強いまちづくりに取り組みます。



港湾漁港課

県営港湾整備事業費…………… **1,590万円**

県管理港湾施設の耐震補強工事などを実施します。

■施工箇所… 宮浦港宮浦大橋、吉海港海洋大橋など

防災危機管理課

水防活動費…………… **1,394万5千円**

7月～8月の大雨、台風14号にかかる水防活動費

■事業概要… 応急処置委託料 玉川ダム湖畔など136か所

災害復旧事業費…………… **440万円**

7月～9月の大雨にかかる災害復旧事業費

(1)市単独農業用施設災害復旧事業…………… 140万円 農業土木課

(2)道路災害復旧事業…………… 300万円 道路課

地域振興課

船舶交通特別会計繰出金 …………… **460万円**

人事異動等に伴う人件費及び備船に伴う船舶賃借料の増額補正をします。

介護保険課

介護保険特別会計繰出金 …………… **△1,443万9千円**

人事異動等に伴う人件費の減額補正をします。

下水道業務課

小規模下水道特別会計繰出金 …………… **354万1千円**

人事異動等に伴う人件費及び電気料金高騰による光熱水費の増額補正をします。

下水道業務課

公共下水道事業会計負担金 …………… **1,160万2千円**

人事異動等に伴う人件費及び電気料金高騰による動力費の増額補正をします。

下水道業務課

公共下水道事業会計補助金 …………… **365万7千円**

人事異動等に伴う人件費及び電気料金高騰による動力費の増額補正をします。