令和２年度

今治市 一般会計 特別会計 補正予算書 及び 予算に関する説明書

（令和２年１２月３日提出　　議会第７回）

議会第７回議案第121号

令和２年度今治市一般会計補正予算（第８号）

令和２年度今治市の一般会計補正予算（第８号）は、次に定めるところによる。

（歳入歳出予算の補正）

第１条　歳入歳出予算の総額に、歳入歳出それぞれ１３９，８７８千円を追加し、歳入歳出予算の総額を歳入歳出それぞれ９３，９８８，２８９千円とする。

２　歳入歳出予算の補正の款項の区分及び当該区分ごとの金額並びに補正後の歳入歳出予算の金額は、「第１表　歳入歳出予算補正」による。

（繰越明許費の補正）

第２条　繰越明許費の追加は、「第２表　繰越明許費補正」による。

（地方債の補正）

第３条　地方債の変更は、「第３表　地方債補正」による。

令和２年12月３日　提出

今治市長　菅　良二

第 1 表 歳入歳出予算補正　歳 入

款	項
13 分担金及び負担金	
	1 分 担 金
15 国庫支出金	
	1 国庫負担金
	2 国庫補助金
16 県支出金	
	1 県負担金
	2 県補助金
18 寄 附 金	
	1 寄 附 金
19 繰 入 金	
	1 基金繰入金
20 繰 越 金	
	1 繰 越 金
21 諸 収 入	
	5 雑 入
22 市 債	
	1 市 債
歳 入 合 計	

（単位　千円）

補正前の額	補　正　額	計
332, 442	390	332, 832
42, 281	390	42, 671
28, 426, 949	18, 358	28, 445, 307
8, 157, 406	11, 720	8, 169, 126
20, 235, 685	6, 638	20, 242, 323
5, 494, 255	58, 977	5, 553, 232
3, 433, 460	55, 227	3, 488, 687
1, 722, 385	3, 750	1, 726, 135
708, 051	101, 000	809, 051
708, 051	101, 000	809, 051
2, 481, 422	△127, 400	2, 354, 022
1, 984, 113	△127, 400	1, 856, 713
2, 563, 977	44, 053	2, 608, 030
2, 563, 977	44, 053	2, 608, 030
1, 969, 378	△400	1, 968, 978
1, 012, 455	△400	1, 012, 055
6, 056, 200	44, 900	6, 101, 100
6, 056, 200	44, 900	6, 101, 100
93, 848, 411	139, 878	93, 988, 289

歳　出

款	項
1 議　会　費	
	1 議　会　費
2 総　務　費	
	1 総務管理費
	2 徴　税　費
	3 戸籍住民基本台帳費
	4 選　挙　費
	5 統計調査費
	6 監査委員費
3 民　生　費	
	1 社会福祉費
	2 児童福祉費
	3 生活保護費
4 衛　生　費	
	1 保健衛生費
	2 清　掃　費
5 労　働　費	
	1 労働諸費
6 農林水産業費	
	1 農　業　費
	2 林　業　費
	3 水産業費
7 商　工　費	
	1 商　工　費
8 土　木　費	
	1 土木管理費
	2 道路橋りょう費
	3 河　川　費
	4 港　湾　費
	5 都市計画費
	6 住　宅　費
9 消　防　費	
	1 消　防　費
10 教　育　費	
	1 教育総務費
	2 小学校費
	3 中学校費
	4 社会教育費
	5 保健体育費
11 災害復旧費	
	1 農林水産施設災害復旧費

（単位　千円）

補正前の額	補　正　額	計
459, 145	△3, 752	455, 393
459, 145	△3, 752	455, 393
22, 396, 573	143, 776	22, 540, 349
21, 036, 283	165, 992	21, 202, 275
601, 072	△26, 482	574, 590
434, 970	5, 440	440, 410
167, 256	△90	167, 166
103, 482	△244	103, 238
53, 510	△840	52, 670
27, 958, 825	△27, 332	27, 931, 493
14, 783, 397	36, 224	14, 819, 621
10, 008, 170	△61, 524	9, 946, 646
3, 167, 253	△2, 032	3, 165, 221
5, 376, 801	△15, 989	5, 360, 812
1, 782, 458	△20, 132	1, 762, 326
2, 986, 055	4, 143	2, 990, 198
470, 793	△8, 334	462, 459
470, 793	△8, 334	462, 459
2, 376, 798	25, 283	2, 402, 081
1, 610, 398	△2, 848	1, 607, 550
157, 681	△6, 547	151, 134
608, 719	34, 678	643, 397
4, 604, 024	△5, 152	4, 598, 872
4, 604, 024	△5, 152	4, 598, 872
8, 755, 378	△56, 373	8, 699, 005
350, 524	△37, 413	313, 111
2, 024, 697	△7, 402	2, 017, 295
511, 414	1, 876	513, 290
1, 110, 969	△8, 819	1, 102, 150
3, 886, 500	△7, 439	3, 879, 061
871, 274	2, 824	874, 098
3, 319, 536	△9, 226	3, 310, 310
3, 319, 536	△9, 226	3, 310, 310
6, 157, 843	△223	6, 157, 620
668, 145	△4, 373	663, 772
1, 522, 603	△39, 334	1, 483, 269
689, 596	△18, 513	671, 083
1, 632, 584	△21, 096	1, 611, 488
1, 644, 915	83, 093	1, 728, 008
355, 200	97, 200	452, 400
344, 700	77, 000	421, 700

款	項
	2 土木施設災害復旧費
歳　出　合　計	

（単位　千円）

補正前の額	補　正　額	計
10,500	20,200	30,700
93,848,411	139,878	93,988,289

第２表　繰越明許費補正
追　加

（単位 千円）

款	項	事業名	金額
5 労働費	1 労働諸費	新しい働き方推進事業	90,000
11 災害復旧費	1 農林水産施設災害復旧費	農業用施設災害復旧事業	82,800
		農地災害復旧事業	4,000
	2 土木施設災害復旧費	道路災害復旧事業	20,200

第3表 地方債補正

変更

(単位 千円)

起債の目的	補正前 限度額	補正前 起債の方法	補正前 利率	補正前 償還の方法	補正後 限度額	補正後 起債の方法	補正後 利率	補正後 償還の方法
辺地対策事業	106,800	1 借入先 財務省、その他 2 借入方法 普通貸借または債券発行の方法による。 事業または財政の都合により、本議決の範囲内において起債の前借をすることができる。 3 借入時期 令和2年度。ただし、事業または財政の都合により、起債額の全部もしくは一部を翌年度に繰越し、借入することができる。	年 5.0%以内 (ただし、利率見直し方式で借入れる資金について、利率の見直しを行った後においては、当該見直し後の利率)	借入先の融通条件による。ただし、必要に応じ、繰上償還、償還年限の短縮または低利債に借換することができる。	116,300	(変更なし)	(変更なし)	(変更なし)
緊急自然災害防止対策事業	240,200				242,900			
補助災害復旧事業	6,000				38,700			

歳入歳出補正予算事項別明細書

1　総　括　（歳　入）　　（単位　千円）

款	補正前の額	補　正　額	計
13　分担金及び負担金	332,442	390	332,832
15　国庫支出金	28,426,949	18,358	28,445,307
16　県支出金	5,494,255	58,977	5,553,232
18　寄　附　金	708,051	101,000	809,051
19　繰　入　金	2,481,422	△127,400	2,354,022
20　繰　越　金	2,563,977	44,053	2,608,030
21　諸　収　入	1,969,378	△400	1,968,978
22　市　　債	6,056,200	44,900	6,101,100
歳　入　合　計	93,848,411	139,878	93,988,289

（歳　出）

款	補正前の額	補　正　額	計
1 議　会　費	459,145	△3,752	455,393
2 総　務　費	22,396,573	143,776	22,540,349
3 民　生　費	27,958,825	△27,332	27,931,493
4 衛　生　費	5,376,801	△15,989	5,360,812
5 労　働　費	470,793	△8,334	462,459
6 農林水産業費	2,376,798	25,283	2,402,081
7 商　工　費	4,604,024	△5,152	4,598,872
8 土　木　費	8,755,378	△56,373	8,699,005
9 消　防　費	3,319,536	△9,226	3,310,310
10 教　育　費	6,157,843	△223	6,157,620
11 災害復旧費	355,200	97,200	452,400
歳　出　合　計	93,848,411	139,878	93,988,289

（単位　千円）

補正額の財源内訳				
特定財源				一般財源
国庫支出金	県支出金	地方債	その他	
0	0	0	0	△3,752
8,831	0	60,200	0	74,745
△242	7,192	0	0	△34,282
9,200	0	400	0	△25,589
17,000	0	0	0	△25,334
17,000	2,250	12,200	0	△6,167
1,300	0	△60,600	0	54,148
0	0	0	0	△56,373
0	1,500	0	0	△10,726
△47,737	0	0	93,200	△45,686
13,006	48,035	32,700	390	3,069
18,358	58,977	44,900	93,590	△75,947

2 歳 入

款 項 目	補正前	補正額	計
13 分担金及び負担金	332,442	390	332,832
1 分担金	42,281	390	42,671
4 災害復旧費分担金	7,200	390	7,590
15 国庫支出金	28,426,949	18,358	28,445,307
1 国庫負担金	8,157,406	11,720	8,169,126
1 民生費国庫負担金	7,981,406	△1,286	7,980,120
3 災害復旧費国庫負担金	0	13,006	13,006
2 国庫補助金	20,235,685	6,638	20,242,323
1 総務費国庫補助金	16,169,988	8,831	16,178,819
2 民生費国庫補助金	666,986	1,044	668,030
3 衛生費国庫補助金	76,811	9,200	86,011
4 労働費国庫補助金	150,225	17,000	167,225
5 農林水産業費国庫補助金	110,700	17,000	127,700
6 商工費国庫補助金	1,452,885	1,300	1,454,185
9 教育費国庫補助金	779,576	△47,737	731,839
16 県支出金	5,494,255	58,977	5,553,232
1 県負担金	3,433,460	55,227	3,488,687
1 民生費県負担金	3,279,754	7,192	3,286,946
4 災害復旧費県負担金	109,603	48,035	157,638

（単位　千円）

節 区分	節 金額	説明
3 農地災害復旧費	390	農地災害復旧事業分担金
1 社会福祉総務費	781	国民健康保険基盤安定事業費（１／２）
7 生活保護総務費	△2,067	被保護者就労支援事業費（３／４）
1 土木施設災害復旧費	13,006	道路災害復旧事業費（２／３）
2 戸籍住民基本台帳費	8,831	個人番号カード交付事務費（１０／１０）
2 障害者（児）福祉費	1,044	障害者総合支援事業費（１／２）
1 保健衛生総務費	3,000	新型コロナウイルス感染症対応地方創生臨時交付金
4 多目的温泉保養館管理費	6,200	新型コロナウイルス感染症対応地方創生臨時交付金
1 労働諸費	17,000	新型コロナウイルス感染症対応地方創生臨時交付金
2 農業振興費	7,200	新型コロナウイルス感染症対応地方創生臨時交付金
3 林業振興費	△3,300	新型コロナウイルス感染症対応地方創生臨時交付金
4 水産業振興費	13,100	新型コロナウイルス感染症対応地方創生臨時交付金
2 観光費	1,300	新型コロナウイルス感染症対応地方創生臨時交付金
1 小学校管理費	△32,086	新型コロナウイルス感染症対応地方創生臨時交付金 △29,868 公立学校情報機器整備費（定額） △2,218
7 中学校管理費	△15,651	新型コロナウイルス感染症対応地方創生臨時交付金 △14,632 公立学校情報機器整備費（定額） △1,019
1 社会福祉総務費	△4,058	国民健康保険基盤安定事業費（３／４・１／４）
3 老人福祉費	11,250	後期高齢者医療保険基盤安定事業費（３／４）
1 農業用施設災害復旧費	46,085	農業用施設災害復旧事業費（０．６５０）㊀

款　　項　　目	補　正　前	補　正　額	計
2　県補助金	1,722,385	3,750	1,726,135
4　農林水産業費県補助金	477,895	2,250	480,145
7　消防費県補助金	61,036	1,500	62,536
18　寄　附　金	708,051	101,000	809,051
1　寄　附　金	708,051	101,000	809,051
1　一般寄附金	700,001	101,000	801,001
19　繰　入　金	2,481,422	△127,400	2,354,022
1　基金繰入金	1,984,113	△127,400	1,856,713
1　財政調整基金繰入金	901,600	△120,000	781,600
7　国際人育成基金繰入金	7,400	△7,400	0
20　繰　越　金	2,563,977	44,053	2,608,030
1　繰　越　金	2,563,977	44,053	2,608,030
1　繰　越　金	2,563,977	44,053	2,608,030
21　諸　収　入	1,969,378	△400	1,968,978
5　雑　　入	1,012,455	△400	1,012,055
3　雑　　入	1,011,349	△400	1,010,949
22　市　　債	6,056,200	44,900	6,101,100
1　市　　債	6,056,200	44,900	6,101,100
1　総　務　債	757,400	60,200	817,600
3　衛　生　債	568,200	400	568,600
4　農林水産業債	378,800	12,200	391,000
5　商　工　債	229,100	△60,600	168,500
9　災害復旧債	46,000	32,700	78,700
歳　入　合　計	93,848,411	139,878	93,988,289

（単位　千円）

節		説　　明
区　　分	金　　額	
3 農地災害復旧費	1,950	農地災害復旧事業費（０．５００）㊀
8 林業振興費	2,250	県単治山事業費（１／２）
3 災害対策費	1,500	避難施設感染症防止対策支援事業費（１／２）
1 一般寄附	101,000	一般寄附金（ふるさと納税・スポーツ版）　1,000 一般寄附金（企業版ふるさと納税）　100,000
1 財政調整基金繰入金	△120,000	財政調整基金繰入金
1 国際人育成基金繰入金	△7,400	国際人育成基金繰入金
1 繰　越　金	44,053	繰　越　金
48 生涯学習推進費	△400	生涯学習講演会等入場料
1 一般管理債	60,200	過疎地域自立促進基金債（過疎対策事業債）
4 保健衛生総務債	400	過疎地域自立促進特別事業債（過疎対策事業債）
2 農　地　債	9,500	基盤整備促進事業債（辺地対策事業債）
3 林業振興債	2,700	治山施設整備事業債（緊急自然災害防止対策事業債）
1 観　光　債	△34,500	過疎地域自立促進特別事業債（過疎対策事業債）
2 イベント推進債	△26,100	過疎地域自立促進特別事業債（過疎対策事業債）
1 農業用施設災害復旧債	24,200	農業用施設災害復旧事業債
3 土木施設災害復旧債	7,100	道路災害復旧事業債
4 農地災害復旧債	1,400	農地災害復旧事業債

3　歳　出

款　項　目	補　正　前	補　正　額	計	補正予算額の財源内訳	
				特定財源	一般財源
1　議　会　費	459,145	△3,752	455,393	0	△3,752
1　議　会　費	459,145	△3,752	455,393	0	△3,752
1　議　会　費	459,145	△3,752	455,393	0	△3,752
2　総　務　費	22,396,573	143,776	22,540,349	69,031	74,745
1　総務管理費	21,036,283	165,992	21,202,275	60,200	105,792
1　一般管理費	3,473,516	110,870	3,584,386	60,200	50,670
				(内訳) 地方債 60,200	

（単位　千円）

節 区分	節 金額	説明		目の説明
2 給料	△1,365	一般職給		議員報酬等 △952
3 職員手当等	△1,915	扶養手当	△398	職員給与費 △2,800
		住居手当	324	
		通勤手当	131	
		管理職手当	△215	
		一般職期末手当	△601	
		議員期末手当	△952	
		勤勉手当	△259	
		児童手当	55	
4 共済費	△472	一般職共済組合負担金		
1 報酬	30,562	パートタイム会計年度任用職員給（２５人）		特別職給与費 △70
2 給料	△44,007	一般職給　△１５人	△50,440	職員給与費 6,449
		パートタイム会計年度任用職員給　６人	6,433	一般行政費 50,757
3 職員手当等	78,237	扶養手当	△1,426	高度情報化推進費 △5,000
		住居手当	541	広域隣保活動費 △1,466
		通勤手当	1,332	過疎地域自立促進基金費 60,200
		特殊勤務手当	88	
		管理職手当	△1,306	
		一般職期末手当	△8,706	
		特別職期末手当	△108	
		勤勉手当	△8,510	
		普通退職手当	96,025	
		定年退職手当	1,394	
		児童手当	△1,087	
4 共済費	△9,300	一般職共済組合負担金	△15,482	
		特別職共済組合負担金	38	
		社会保険料	6,144	
8 旅費	758	費用弁償		
12 委託料	△6,466	その他委託料		
		光ケーブル施設撤去業務委託料	△5,000	
		人権啓発業務委託料	△1,466	
18 負担金補助及び交付金	886	子ども・子育て拠出金		
24 積立金	60,200	過疎地域自立促進基金積立金		

款　項　目	補　正　前	補　正　額	計	補正予算額の財源内訳	
				特定財源	一般財源
7　企　画　費	49,047	1,122	50,169	0	1,122
11　総務諸費	574,060	54,000	628,060	0	54,000
2　徴　税　費	601,072	△26,482	574,590	0	△26,482
1　税務総務費	397,818	△26,482	371,336	0	△26,482
3　戸籍住民基本台帳費	434,970	5,440	440,410	8,831	△3,391
1　戸籍住民基本台帳費	434,970	5,440	440,410	8,831 (内訳) 国庫支出金 8,831	△3,391
4　選　挙　費	167,256	△90	167,166	0	△90
1　選挙管理委員会費	38,761	△90	38,671	0	△90

（単位　千円）

節 区分	節 金額	説明		目の説明
18 負担金補助及び交付金	1,122	負担金 旅客鉄道災害復旧事業費		企画推進費 1,122
22 償還金利子及び割引料	54,000	過誤納還付金（過年度分）		市税過年度還付金 54,000
2 給料	△14,697	一般職給　△２人		職員給与費
3 職員手当等	△8,190	扶養手当	△256	△26,482
		住居手当	158	
		通勤手当	△85	
		管理職手当	242	
		一般職期末手当	△4,748	
		勤勉手当	△3,231	
		児童手当	90	
		単身赴任手当	△360	
4 共済費	△3,595	一般職共済組合負担金		
1 報酬	5,231	パートタイム会計年度任用職員給（４人）		職員給与費
2 給料	△1,670	一般職給		△863
3 職員手当等	1,704	扶養手当	△402	戸籍住民基本台帳管理費
		住居手当	327	6,303
		通勤手当	52	
		時間外勤務手当	2,528	
		一般職期末手当	△173	
		勤勉手当	△628	
4 共済費	175	一般職共済組合負担金	△350	
		社会保険料	525	
2 給料	255	一般職給		職員給与費
3 職員手当等	△ 7	扶養手当	△378	△90
		通勤手当	54	
		管理職手当	503	
		一般職期末手当	△53	
		勤勉手当	△13	
		児童手当	△120	

款　項　目	補　正　前	補　正　額	計	補正予算額の財源内訳	
				特定財源	一般財源
5　統計調査費	103,482	△244	103,238	0	△244
1　統計調査総務費	32,034	△244	31,790	0	△244
6　監査委員費	53,510	△840	52,670	0	△840
1　監査委員費	53,510	△840	52,670	0	△840
3　民　生　費	27,958,825	△27,332	27,931,493	6,950	△34,282
1　社会福祉費	14,783,397	36,224	14,819,621	9,017	27,207
1　社会福祉総務費	2,631,593	14,569	2,646,162	△3,277 (内訳) 国庫支出金 781 県支出金 △4,058	17,846
2　障害者（児）福祉費	5,392,240	2,400	5,394,640	1,044	1,356

（単位　千円）

節 区分	節 金額	説明		目の説明
4 共済費	△338	一般職共済組合負担金		
2 給料	29	一般職給		職員給与費
3 職員手当等	△281	扶養手当	△120	△244
		一般職期末手当	△59	
		勤勉手当	△42	
		児童手当	△60	
4 共済費	8	一般職共済組合負担金		
2 給料	37	一般職給		特別職給与費
3 職員手当等	△766	扶養手当	42	△19
		住居手当	△282	職員給与費
		通勤手当	△27	△821
		一般職期末手当	△78	
		特別職期末手当	△28	
		勤勉手当	△103	
		児童手当	△290	
4 共済費	△111	一般職共済組合負担金	△120	
		特別職共済組合負担金	9	
1 報酬	2,046	パートタイム会計年度任用職員給（1人）		職員給与費
2 給料	1,550	一般職給　1人3月		8,464
3 職員手当等	5,819	扶養手当	1,761	市民相談費
		住居手当	△339	2,609
		通勤手当	2,400	国民健康保険特別会計繰出金
		管理職手当	550	3,496
		一般職期末手当	196	
		勤勉手当	△609	
		児童手当	1,860	
4 共済費	1,658	一般職共済組合負担金	1,322	
		社会保険料	336	
27 繰出金	3,496	国民健康保険特別会計繰出金（保険基盤安定事業費）	△4,369	
		国民健康保険特別会計繰出金	7,865	

款　項　目	補　正　前	補　正　額	計	補正予算額の財源内訳	
				特定財源	一般財源
				(内訳) 国庫支出金 1,044	
3　老人福祉費	6,240,678	15,492	6,256,170	11,250 (内訳) 県支出金 11,250	4,242
4　社会福祉施設費	462,293	3,094	465,387	0	3,094
5　国民年金事務費	56,593	669	57,262	0	669
2　児童福祉費	10,008,170	△61,524	9,946,646	0	△61,524
1　児童福祉総務費	748,394	2,443	750,837	0	2,443

（単位　千円）

節 区分	節 金額	説明		目の説明
12 委託料	2,400	電子計算業務委託料		障害者福祉推進費
		障害者福祉システム改修委託料		2,400
27 繰出金	15,492	介護保険特別会計繰出金	492	介護保険特別会計繰出金
		後期高齢者医療特別会計繰出金（保険基盤安定事業）	15,000	492
				後期高齢者医療特別会計繰出金
				15,000
2 給料	468	一般職給　7月	2,776	職員給与費
		フルタイム会計年度任用職員給　△1人	△2,308	5,652
3 職員手当等	1,437	扶養手当	78	養護老人ホーム管理費
		住居手当	558	△2,558
		通勤手当	139	
		管理職手当	503	
		一般職期末手当	57	
		勤勉手当	202	
		児童手当	△100	
4 共済費	1,189	一般職共済組合負担金	1,197	
		社会保険料	△8	
2 給料	590	一般職給　3月		職員給与費
3 職員手当等	△125	扶養手当	40	669
		通勤手当	30	
		管理職手当	△21	
		一般職期末手当	△30	
		勤勉手当	△84	
		児童手当	△60	
4 共済費	204	一般職共済組合負担金	199	
		社会保険料	5	
2 給料	1,292	一般職給　1人3月		職員給与費
3 職員手当等	△459	扶養手当	△19	2,443
		住居手当	△555	
		通勤手当	△441	
		管理職手当	110	
		一般職期末手当	371	
		勤勉手当	515	

款　項　目	補　正　前	補　正　額	計	補正予算額の財源内訳	
				特定財源	一般財源
2　児童育成費	4,038,498	△3,039	4,035,459	0	△3,039
3　保　育　費	5,085,322	△62,207	5,023,115	0	△62,207
4　児童福祉施設費	135,956	1,279	137,235	0	1,279
3　生活保護費	3,167,253	△2,032	3,165,221	△2,067	35
1　生活保護総務費	179,953	△2,032	177,921	△2,067 (内訳) 国庫支出金	35

（単位　千円）

節 区分	節 金額	説明		目の説明
		児童手当	△440	
4 共済費	1,610	一般職共済組合負担金	1,628	
		社会保険料	△18	
2 給料	△778	一般職給　△１人		職員給与費
3 職員手当等	△1,833	扶養手当	△816	△3,039
		住居手当	△588	
		通勤手当	27	
		管理職手当	503	
		一般職期末手当	△329	
		勤勉手当	△90	
		児童手当	△540	
4 共済費	△428	一般職共済組合負担金		
1 報酬	19,978	パートタイム会計年度任用職員給（１５人）		職員給与費
2 給料	△57,225	一般職給　△１０月	△5,148	△8,411
		フルタイム会計年度任用職員給　△２７人	△52,077	保育所管理運営費
3 職員手当等	△12,917	扶養手当	36	△54,095
		住居手当	△9	認定こども園管理運営費
		通勤手当	1,095	299
		管理職手当	1,256	
		一般職期末手当	△13,020	
		勤勉手当	△2,075	
		児童手当	△200	
4 共済費	△12,043	一般職共済組合負担金	179	
		社会保険料	△12,222	
1 報酬	△2,045	パートタイム会計年度任用職員給（△１人）		職員給与費
2 給料	2,583	一般職給　１人		4,053
3 職員手当等	436	扶養手当	60	児童館管理運営費
		通勤手当	253	△2,774
		一般職期末手当	△68	
		勤勉手当	191	
4 共済費	305	一般職共済組合負担金	675	
		社会保険料	△370	
1 報酬	△2,046	パートタイム会計年度任用職員給（△１人）		
2 給料	1,016	一般職給　１人		
3 職員手当等	△1,131	扶養手当	△102	

款　項　目	補　正　前	補　正　額	計	補正予算額の財源内訳	
				特定財源	一般財源
				△2,067	
4　衛　生　費	5,376,801	△15,989	5,360,812	9,600	△25,589
1　保健衛生費	1,782,458	△20,132	1,762,326	9,600	△29,732
1　保健衛生総務費	886,735	△34,936	851,799	3,400 (内訳) 国庫支出金 3,000 地方債 400	△38,336
8　多目的温泉保養館管理費	69,921	11,700	81,621	6,200 (内訳) 国庫支出金 6,200	5,500
9　診療所費	38,194	3,104	41,298	0	3,104
2　清　掃　費	2,986,055	4,143	2,990,198	0	4,143
1　清掃総務費	380,640	△146	380,494	0	△146

（単位　千円）

節 区分	節 金額	説明		目の説明
		住居手当	6	職員給与費
		通勤手当	101	724
		管理職手当	503	就労自立促進事業費
		一般職期末手当	△1,081	△2,756
		勤勉手当	△463	
		児童手当	△95	
4 共済費	129	一般職共済組合負担金	479	
		社会保険料	△350	
1 報酬	859	パートタイム会計年度任用職員給（1人）		職員給与費
2 給料	△2,095	一般職給　△3月		△5,443
3 職員手当等	△2,956	扶養手当	△608	地域保健対策費
		住居手当	248	7,000
		通勤手当	676	母子保健事業費
		管理職手当	△131	1,807
		一般職期末手当	△1,606	健康増進事業費
		勤勉手当	△1,355	△38,300
		児童手当	△180	
4 共済費	156	一般職共済組合負担金	△166	
		社会保険料	322	
12 委託料	△38,300	その他委託料		
		健康指導委託料	△2,300	
		健康診査・がん検診等委託料	△36,000	
18 負担金補助及び交付金	7,400	補助金		
		感染症検査体制確保事業費（市医師会）	7,000	
		島しょ部妊婦・乳児健診受診促進事業費	400	
18 負担金補助及び交付金	11,700	負担金		多目的温泉保養館管理運営費
		指定管理施設業務継続費		11,700
2 給料	2,309	フルタイム会計年度任用職員給　1人		診療所管理運営費
3 職員手当等	385	一般職期末手当		3,104
4 共済費	410	社会保険料		
2 給料	758	一般職給　2人3月		

款　項　目	補　正　前	補　正　額	計	補正予算額の財源内訳	
				特定財源	一般財源
2　ごみ処理費	2,262,243	4,289	2,266,532	0	4,289
5　労　働　費	470,793	△8,334	462,459	17,000	△25,334
1　労働諸費	470,793	△8,334	462,459	17,000	△25,334
1　労働諸費	454,264	△8,334	445,930	17,000 (内訳) 国庫支出金 17,000	△25,334
6　農林水産業費	2,376,798	25,283	2,402,081	31,450	△6,167
1　農　業　費	1,610,398	△2,848	1,607,550	16,700	△19,548
1　農業委員会費	86,413	△1,344	85,069	0	△1,344

（単位　千円）

節 区分	節 金額	説明		目の説明
3 職員手当等	△1,373	扶養手当	△1,208	職員給与費
		住居手当	420	△146
		通勤手当	1,895	
		管理職手当	398	
		一般職期末手当	△1,424	
		勤勉手当	△1,174	
		児童手当	△280	
4 共済費	469	一般職共済組合負担金	410	
		社会保険料	59	
1 報酬	2,406	パートタイム会計年度任用職員給（1人）		ごみ収集事業費
3 職員手当等	1,470	通勤手当	53	53
		時間外勤務手当	1,076	資源ごみ分別収集事業費
		一般職期末手当	341	1,076
4 共済費	362	社会保険料		クリーンセンター管理運営費
8 旅費	51	費用弁償		3,160
1 報酬	1,320	パートタイム会計年度任用職員給（1人）		職員給与費
2 給料	17	一般職給		△63
3 職員手当等	85	一般職期末手当	155	労働対策費
		勤勉手当	△20	△48,271
		児童手当	△50	新しい働き方推進事業費
4 共済費	244	一般職共済組合負担金	7	40,000
		社会保険料	237	
18 負担金補助及び交付金	△10,000	補助金		
		緊急雇用維持助成金	△50,000	
		バックアップオフィス等整備事業費	40,000	
2 給料	△401	一般職給		職員給与費
3 職員手当等	△998	扶養手当	△120	△1,344
		住居手当	△324	
		通勤手当	△85	
		一般職期末手当	△251	
		勤勉手当	△218	
4 共済費	55	一般職共済組合負担金		

款　項　目	補　正　前	補　正　額	計	補正予算額の財源内訳	
				特定財源	一般財源
2　農業総務費	476,514	△33,904	442,610	0	△33,904
3　農業振興費	229,202	22,900	252,102	7,200 (内訳) 国庫支出金 7,200	15,700
6　農　地　費	803,574	9,500	813,074	9,500 (内訳) 地方債 9,500	0
2　林　業　費	157,681	△6,547	151,134	1,650	△8,197
1　林業総務費	48,179	△8,247	39,932	0	△8,247
2　林業振興費	109,502	1,700	111,202	1,650 (内訳) 国庫支出金 △3,300 県支出金 2,250 地方債 2,700	50
3　水産業費	608,719	34,678	643,397	13,100	21,578

（単位　千円）

節 区分	節 金額	説明	目の説明
2 給料	△18,133	一般職給　△4人9月	職員給与費
3 職員手当等	△10,687	扶養手当 △47	△33,904
		住居手当 △708	
		通勤手当 △809	
		管理職手当 △262	
		一般職期末手当 △4,464	
		勤勉手当 △3,382	
		児童手当 △1,015	
4 共済費	△5,084	一般職共済組合負担金 △5,065	
		社会保険料 △19	
18 負担金補助及び交付金	22,900	補助金 経営継続支援金	地域農業振興事務費 22,900
18 負担金補助及び交付金	9,500	県営事業負担金 一般農道整備事業費	県営土地改良事業費 9,500
2 給料	△4,439	一般職給　△1人	職員給与費
3 職員手当等	△2,413	扶養手当 △318	△8,247
		通勤手当 △50	
		一般職期末手当 △1,153	
		勤勉手当 △772	
		児童手当 △120	
4 共済費	△1,395	一般職共済組合負担金	
14 工事請負費	5,000	県単治山施設整備工事	森林整備事業費
18 負担金補助及び交付金	△3,300	補助金 経営継続支援金	△3,300 県単治山事業費 5,000

款　項　目	補　正　前	補　正　額	計	補正予算額の財源内訳	
				特定財源	一般財源
1　水産業総務費	64,670	△622	64,048	0	△622
2　水産業振興費	94,533	35,300	129,833	13,100 (内訳) 国庫支出金 13,100	22,200
7　商　工　費	4,604,024	△5,152	4,598,872	△59,300	54,148
1　商　工　費	4,604,024	△5,152	4,598,872	△59,300	54,148
1　商工総務費	737,195	93,786	830,981	0	93,786
2　商工振興費	2,726,617	△1,700	2,724,917	0	△1,700
3　観　光　費	935,661	△62,650	873,011	△33,200 (内訳) 国庫支出金 1,300 地方債	△29,450

（単位　千円）

節 区分	節 金額	説明		目の説明
2 給料	△294	一般職給		職員給与費 △622
3 職員手当等	△248	扶養手当	138	
		住居手当	11	
		通勤手当	26	
		管理職手当	△131	
		一般職期末手当	△198	
		勤勉手当	△179	
		児童手当	85	
4 共済費	△80	一般職共済組合負担金		
18 負担金補助及び交付金	35,300	補助金		水産振興事務費 35,300
		経営継続支援金		
1 報酬	1,584	パートタイム会計年度任用職員給（１人）		職員給与費 91,661
2 給料	48,385	一般職給　１３人２月		
3 職員手当等	26,153	扶養手当	3,393	ふるさと納税推進費 2,125
		住居手当	675	
		通勤手当	1,038	
		管理職手当	828	
		一般職期末手当	10,666	
		勤勉手当	7,745	
		児童手当	2,083	
		単身赴任手当	360	
		地域手当	△635	
4 共済費	17,664	一般職共済組合負担金	17,368	
		社会保険料	296	
18 負担金補助及び交付金	△1,700	補助金		中心市街地活性化事業費 △1,700
		中心市街地再生事業費		
12 委託料	△1,500	その他委託料		観光施設管理費 2,600
		姉妹都市交流事業委託料		
18 負担金補助及び交付金	△61,150	負担金	2,600	
		指定管理施設業務継続費		
		補助金	△63,750	

款　項　目	補　正　前	補　正　額	計	補正予算額の財源内訳	
				特定財源	一般財源
				△34,500	
4　イベント推進費	88,138	△34,586	53,552	△26,100 (内訳) 地方債 △26,100	△8,486
5　商工諸費	116,413	△ 2	116,411	0	△2
8　土　木　費	8,755,378	△56,373	8,699,005	0	△56,373
1　土木管理費	350,524	△37,413	313,111	0	△37,413
1　土木総務費	349,024	△37,413	311,611	0	△37,413
2　道路橋りょう費	2,024,697	△7,402	2,017,295	0	△7,402
1　道路橋りょう総務費	254,366	△7,403	246,963	0	△7,403

（単位　千円）

節 区分	節 金額	説明		目の説明
		観光イベント事業費	△30,000	観光振興事業費 △30,000
		市民のまつり振興費	△33,750	市民のまつり振興費 △33,750
				姉妹都市交流推進費 △1,500
12 委託料	△1,121	その他委託料		イベント推進費 △34,586
		会場設営等委託料		
13 使用料及び賃借料	△1,024	会場賃借料		
18 負担金補助及び交付金	△32,441	負担金	△26,141	
		イベント実行委員会等		
		補助金	△6,300	
		イベント事業費		
3 職員手当等	△49	一般職期末手当	△23	職員給与費 △2
		勤勉手当	△26	
4 共済費	47	一般職共済組合負担金		
2 給料	△17,582	一般職給　△４人		職員給与費 △37,413
3 職員手当等	△13,305	扶養手当	△1,868	
		通勤手当	199	
		管理職手当	△1,451	
		一般職期末手当	△5,569	
		勤勉手当	△3,781	
		児童手当	△835	
4 共済費	△6,526	一般職共済組合負担金	△6,545	
		社会保険料	19	
2 給料	△4,517	一般職給　△２人		職員給与費 △7,403
3 職員手当等	△1,961	扶養手当	△350	
		住居手当	△513	
		通勤手当	42	
		管理職手当	456	
		一般職期末手当	△1,250	

款　項　目	補　正　前	補　正　額	計	補正予算額の財源内訳	
				特定財源	一般財源
2　道路維持費	341,368	1	341,369	0	1
3　河　川　費	511,414	1,876	513,290	0	1,876
1　河川総務費	511,414	1,876	513,290	0	1,876
4　港　湾　費	1,110,969	△8,819	1,102,150	0	△8,819
1　港湾管理費	557,469	△8,819	548,650	0	△8,819
5　都市計画費	3,886,500	△7,439	3,879,061	0	△7,439
1　都市計画総務費	419,502	△2,190	417,312	0	△2,190

（単位　千円）

節 区分	節 金額	説明		目の説明
		勤勉手当	△741	
		児童手当	395	
4 共済費	△925	一般職共済組合負担金	△906	
		社会保険料	△19	
3 職員手当等	△75	通勤手当		道路維持修繕費
8 旅費	76	費用弁償		1
2 給料	807	一般職給		職員給与費
3 職員手当等	824	扶養手当	310	1,876
		通勤手当	△96	
		一般職期末手当	163	
		勤勉手当	72	
		児童手当	375	
4 共済費	245	一般職共済組合負担金		
1 報酬	1,584	パートタイム会計年度任用職員給（1人）		職員給与費
2 給料	△5,215	一般職給　△1人		△9,648
3 職員手当等	△2,503	扶養手当	△498	港湾管理費
		住居手当	567	2,107
		通勤手当	△24	港湾事業特別会計繰出金
		管理職手当	△503	△1,278
		一般職期末手当	△1,307	
		勤勉手当	△948	
		児童手当	210	
4 共済費	△1,407	一般職共済組合負担金	△1,666	
		社会保険料	259	
27 繰出金	△1,278	港湾事業特別会計繰出金		
2 給料	△1,331	一般職給　1人		職員給与費
3 職員手当等	△1,646	扶養手当	△328	△2,190
		住居手当	636	
		通勤手当	△69	
		管理職手当	326	
		一般職期末手当	△1,429	
		勤勉手当	△942	
		児童手当	160	

款　項　目	補　正　前	補　正　額	計	補正予算額の財源内訳	
				特定財源	一般財源
6　下水道費	2,409,590	△5,249	2,404,341	0	△5,249
6　住　宅　費	871,274	2,824	874,098	0	2,824
1　住宅管理費	273,674	2,824	276,498	0	2,824
9　消　防　費	3,319,536	△9,226	3,310,310	1,500	△10,726
1　消　防　費	3,319,536	△9,226	3,310,310	1,500	△10,726
1　常備消防費	1,919,628	△12,226	1,907,402	0	△12,226
5　災害対策費	235,295	3,000	238,295	1,500 (内訳) 県支出金 1,500	1,500
10　教　育　費	6,157,843	△223	6,157,620	45,463	△45,686
1　教育総務費	668,145	△4,373	663,772	△7,400	3,027
2　事務局費	531,089	5,027	536,116	0	5,027

（単位　千円）

節 区分	節 金額	説明		目の説明
4 共済費	787	一般職共済組合負担金	805	
		社会保険料	△18	
18 負担金補助及び交付金	△5,249	負担金		公共下水道事業会計負担金
		公共下水道事業会計		△5,249
2 給料	618	一般職給		職員給与費
3 職員手当等	1,006	扶養手当	268	2,824
		通勤手当	75	
		管理職手当	372	
		一般職期末手当	19	
		勤勉手当	△33	
		児童手当	305	
4 共済費	1,200	一般職共済組合負担金		
1 報酬	4,091	パートタイム会計年度任用職員給（２人）		職員給与費
2 給料	△10,598	一般職給		△19,192
3 職員手当等	△4,855	扶養手当	△144	消防総務費
		住居手当	370	6,966
		通勤手当	5,069	
		管理職手当	233	
		一般職期末手当	△6,309	
		勤勉手当	△4,189	
		児童手当	115	
4 共済費	△2,149	一般職共済組合負担金	△3,038	
		社会保険料	889	
8 旅費	1,285	費用弁償		
18 負担金補助及び交付金	3,000	補助金		災害対策費
		避難施設感染症防止対策支援事業費		3,000
1 報酬	△1,370	パートタイム会計年度任用職員給		
2 給料	4,428	一般職給　△３月		

款　項　目	補　正　前	補　正　額	計	補正予算額の財源内訳	
				特定財源	一般財源
3　教育諸費	131,799	△9,400	122,399	△7,400 (内訳) 繰入金 △7,400	△2,000
2　小学校費	1,522,603	△39,334	1,483,269	△32,086	△7,248
1　小学校管理費	1,461,936	△39,334	1,422,602	△32,086 (内訳) 国庫支出金 △32,086	△7,248
3　中学校費	689,596	△18,513	671,083	△15,651	△2,862
1　中学校管理費	635,716	△18,513	617,203	△15,651 (内訳) 国庫支出金 △15,651	△2,862
4　社会教育費	1,632,584	△21,096	1,611,488	△400	△20,696
1　社会教育総務費	344,510	△8,098	336,412	0	△8,098

（単位　千円）

節 区分	節 金額	説明		目の説明
3 職員手当等	1,489	扶養手当	144	語学指導外国青年招致費 △1,701
		住居手当	△1,014	教育長給与費 △24
		通勤手当	△465	職員給与費 6,752
		特別職通勤手当	△27	
		管理職手当	1,247	
		一般職期末手当	774	
		特別職期末手当	△40	
		勤勉手当	612	
		児童手当	260	
		教員特別手当	△2	
4 共済費	480	一般職共済組合負担金	787	
		特別職共済組合負担金	43	
		社会保険料	△350	
8 旅費	△2,000	費用弁償	△1,600	国際人育成事業費 △9,400
		普通旅費	△400	
18 負担金補助及び交付金	△7,400	補助金 国際人育成事業費		
11 役務費	946	手数料		学校運営費 946
17 備品購入費	△40,280	教育用具		施設管理費 △40,280
17 備品購入費	△18,513	教育用具		施設管理費 △18,513
2 給料	△4,073	一般職給　△６月		職員給与費 △8,098
3 職員手当等	△3,190	扶養手当	△422	
		住居手当	96	
		通勤手当	4	
		一般職期末手当	△1,481	
		勤勉手当	△1,077	
		児童手当	△310	
4 共済費	△835	一般職共済組合負担金	△807	

款　項　目	補　正　前	補　正　額	計	補正予算額の財源内訳	
				特定財源	一般財源
2　生涯学習推進費	1,333	△1,065	268	△400 (内訳) 諸収入 △400	△665
5　公民館費	570,616	△8,110	562,506	0	△8,110
6　図書館費	239,557	21	239,578	0	21
7　文化振興費	49,666	△6,000	43,666	0	△6,000
8　社会教育施設費	328,352	2,156	330,508	0	2,156

（単位　千円）

節 区分	節 金額	説明		目の説明
		社会保険料	△28	
10 需用費	△115	消耗品費	△15	生涯学習振興費
		印刷製本費	△100	∠1,065
12 委託料	△950	その他委託料		
		生涯学習講座講演等委託料		
1 報酬	△923	パートタイム会計年度任用職員給（△２人）		公民館活動費
2 給料	8	一般職給		△7,556
3 職員手当等	△348	扶養手当	△120	職員給与費
		通勤手当	90	△554
		一般職期末手当	△242	
		勤勉手当	△76	
4 共済費	△575	一般職共済組合負担金	△368	
		社会保険料	△207	
7 報償費	△2,423	講師等謝礼金		
8 旅費	△696	費用弁償	△386	
		普通旅費	△310	
12 委託料	△153	その他委託料		
		交通誘導警備委託料		
18 負担金補助及び交付金	△3,000	補助金		
		盆踊り実行委員会		
2 給料	12	一般職給		職員給与費
3 職員手当等	△39	一般職期末手当	△18	21
		勤勉手当	△21	
4 共済費	48	一般職共済組合負担金		
1 報酬	△555	パートタイム会計年度任用職員給（△５人）		文化振興事業費
7 報償費	△534	講師等謝礼金		△6,000
10 需用費	△749	消耗品費	△144	
		印刷製本費	△605	
11 役務費	△579	通信運搬費		
12 委託料	△773	その他委託料		
		作品搬入等委託料		
13 使用料及び賃借料	△810	会場賃借料		
18 負担金補助及び交付金	△2,000	補助金		
		波方産業文化祭実行委員会		

款　項　目	補　正　前	補　正　額	計	補正予算額の財源内訳	
				特定財源	一般財源
5　保健体育費	1,644,915	83,093	1,728,008	101,000	△17,907
1　保健体育総務費	176,380	87,051	263,431	101,000 (内訳) 寄附金 101,000	△13,949

（単位　千円）

節 区分	節 金額	説明		目の説明
1 報酬	1,584	パートタイム会計年度任用職員給（1人）		朝倉ふるさと美術古墳館管理運営費 2,175
2 給料	△345	一般職給		
3 職員手当等	907	扶養手当	△386	職員給与費 △19
		住居手当	324	
		通勤手当	1,066	
		一般職期末手当	230	
		勤勉手当	93	
		児童手当	△420	
4 共済費	△41	一般職共済組合負担金	△298	
		社会保険料	257	
8 旅費	51	費用弁償		
2 給料	878	一般職給		社会体育費 △8,563
3 職員手当等	801	扶養手当	342	学校体育費 △2,000
		通勤手当	△27	少年スポーツ振興費 △1,600
		一般職期末手当	103	職員給与費 1,833
		勤勉手当	223	東京オリンピック・パラリンピック機運醸成事業費 △3,619
		児童手当	160	スポーツ振興基金費 101,000
4 共済費	154	一般職共済組合負担金		
7 報償費	△50	記念品		
8 旅費	△785	費用弁償	△708	
		普通旅費	△77	
12 委託料	△2,088	その他委託料		
		社会体育事業委託料	△1,555	
		警備委託料	△35	
		パブリックビューイング事業委託料	△498	
13 使用料及び賃借料	△326	会場賃借料	△125	
		機械器具賃借料	△81	
		自動車賃借料	△120	
18 負担金補助及び交付金	△12,533	負担金	△8,233	
		今治シティマラソン実行委員会	△1,500	
		日本スポーツマスターズ２０２０愛媛大会実行委員会	△2,500	
		姉妹都市交流事業費	△1,600	
		東京２０２０オリンピック聖火リレー愛媛県実行委員会	△2,633	
		旅費負担金	△2,800	
		国体選手派遣	△800	
		中央大会選手派遣	△2,000	

款　項　目	補　正　前	補　正　額	計	補正予算額の財源内訳	
				特定財源	一般財源
3　学校給食費	952,981	△3,958	949,023	0	△3,958
11　災害復旧費	355,200	97,200	452,400	94,131	3,069
1　農林水産施設災害復旧費	344,700	77,000	421,700	74,025	2,975
1　農業用施設災害復旧費	310,200	73,000	383,200	70,285 (内訳) 県支出金 46,085 地方債 24,200	2,715
4　農地災害復旧費	0	4,000	4,000	3,740 (内訳) 県支出金 1,950 地方債 1,400 分担金 390	260
2　土木施設災害復旧費	10,500	20,200	30,700	20,106	94
1　土木施設災害復旧費	10,000	20,200	30,200	20,106 (内訳) 国庫支出金 13,006 地方債 7,100	94

（単位　千円）

節 区分	節 金額	説明	目の説明
		補助金 △1,500 スポーツ大会開催費	
24 積立金	101,000	スポーツ振興基金積立金	
1 報酬	702	パートタイム会計年度任用職員給	給食施設運営費
2 給料	△2,845	一般職給　△1人	702
3 職員手当等	△1,204	扶養手当 △78 通勤手当 90 一般職期末手当 △674 勤勉手当 △442 児童手当 △100	職員給与費 △4,660
4 共済費	△611	一般職共済組合負担金 △593 社会保険料 △18	
3 職員手当等	1,072	時間外勤務手当	農業用施設災害復旧事業費
10 需用費	428	消耗品費	73,000
13 使用料及び賃借料	600	複写機使用料	
14 工事請負費	70,900	農業用施設災害復旧工事	
3 職員手当等	57	時間外勤務手当	農地災害復旧事業費
13 使用料及び賃借料	43	複写機使用料	4,000
14 工事請負費	3,900	農地災害復旧工事	
3 職員手当等	500	時間外勤務手当	道路災害復旧事業費
10 需用費	200	消耗品費	20,200
14 工事請負費	19,500	道路災害復旧工事	

款　項　目	補　正　前	補　正　額	計	補正予算額の財源内訳	
				特定財源	一般財源
歳　出　合　計	93,848,411	139,878	93,988,289	215,825	△75,947

（単位　千円）

節		説　　明	目の説明
区　分	金　額		

給　与　費　明　細　書

1　特別職　　（単位　人・千円）

区分		職員数	給与費				共済費	合計	備考
			報酬	給料	職員手当	計			
補正後	長等	4	－	35,112	46,833	81,945	6,470	88,415	
	議員	32	189,258	－	63,814	253,072	67,025	320,097	
	その他	5,140	322,380	－	－	322,380	－	322,380	
	計	5,176	511,638	35,112	110,647	657,397	73,495	730,892	
補正前	長等	4	－	35,112	47,036	82,148	6,380	88,528	
	議員	32	189,258	－	64,766	254,024	67,025	321,049	
	その他	5,140	322,380	－	－	322,380	－	322,380	
	計	5,176	511,638	35,112	111,802	658,552	73,405	731,957	
比較	長等	0	－	0	△ 203	△ 203	90	△ 113	
	議員	0	0	－	△ 952	△ 952	0	△ 952	
	その他	0	0	－	－	0	－	0	
	計	0	0	0	△ 1,155	△ 1,155	90	△ 1,065	

職員手当は通勤手当（長等）、期末手当（年間支給率 3.35月分）及び退職手当

2　一般職

（1）　総括　　（単位　人・千円）

区分	職員数	給与費				共済費	合計	備考
		報酬	給料	職員手当	計			
補正後	2,716	1,036,945	5,559,901	4,035,226	10,632,072	1,893,496	12,525,568	
補正前	2,705	971,937	5,685,471	3,987,014	10,644,422	1,911,902	12,556,324	
比較	11	65,008	△ 125,570	48,212	△ 12,350	△ 18,406	△ 30,756	

（本会計における計上職員数は２，７１６人及び１人（２月）である。）

職員手当の内訳	区分	扶養手当	地域手当	住居手当	通勤手当	特殊勤務手当	時間外勤務手当	宿日直手当
	補正後	164,736	647	73,899	133,651	15,118	380,627	640
	補正前	168,536	1,282	72,970	119,967	15,030	375,394	640
	比較	△ 3,800	△ 635	929	13,684	88	5,233	0
	区分	管理職員特別勤務手当	管理職手当	期末手当	勤勉手当	義務教育等教員特別手当	退職手当	その他手当
	補正後	8,472	186,242	1,305,553	738,340	590	943,391	83,320
	補正前	8,472	182,232	1,348,437	764,170	592	845,972	83,320
	比較	0	4,010	△ 42,884	△ 25,830	△ 2	97,419	0

ア　会計年度任用職員以外の職員　　（単位　人・千円）

区分	職員数	給与費				共済費	合計	備考
		報酬	給料	職員手当	計			
補正後	1,233	－	4,547,331	3,692,940	8,240,271	1,541,913	9,782,184	
補正前	1,245	－	4,627,258	3,644,508	8,271,766	1,556,917	9,828,683	
比較	△ 12	－	△ 79,927	48,432	△ 31,495	△ 15,004	△ 46,499	

（本会計における計上職員数は１，２３３人及び１人（２月）である。）

職員手当の内訳	区分	扶養手当	地域手当	住居手当	通勤手当	特殊勤務手当	時間外勤務手当	宿日直手当
	補正後	164,736	647	73,899	108,537	12,930	329,504	600
	補正前	168,536	1,282	72,970	95,185	12,930	325,347	600
	比較	△ 3,800	△ 635	929	13,352	0	4,157	0
	区分	管理職員特別勤務手当	管理職手当	期末手当	勤勉手当	義務教育等教員特別手当	退職手当	その他手当
	補正後	8,472	186,242	1,043,732	738,340	590	941,391	83,320
	補正前	8,472	182,232	1,084,900	764,170	592	843,972	83,320
	比較	0	4,010	△ 41,168	△ 25,830	△ 2	97,419	0

イ　会計年度任用職員　　（単位　人・千円）

区分	職員数	給与費				共済費	合計	備考
		報酬	給料	職員手当	計			
補正後	1,483	1,036,945	1,012,570	342,286	2,391,801	351,583	2,743,384	
補正前	1,460	971,937	1,058,213	342,506	2,372,656	354,985	2,727,641	
比較	23	65,008	△ 45,643	△ 220	19,145	△ 3,402	15,743	

職員手当の内訳	区分	扶養手当	地域手当	住居手当	通勤手当	特殊勤務手当	時間外勤務手当	宿日直手当
	補正後	－	－	－	25,114	2,188	51,123	40
	補正前	－	－	－	24,782	2,100	50,047	40
	比較	－	－	－	332	88	1,076	0
	区分	管理職員特別勤務手当	管理職手当	期末手当	勤勉手当	義務教育等教員特別手当	退職手当	その他手当
	補正後	－	－	261,821	－	－	2,000	－
	補正前	－	－	263,537	－	－	2,000	－
	比較	－	－	△ 1,716	－	－	0	－

（2）給料及び職員手当の増減額の明細（会計年度任用職員以外の職員）

（単位　千円）

区分	増減額	増減事由別内訳		説明	備考
給料	△ 79,927	給与改定に伴う増減分	－		
		昇給に伴う増加分	－		
		その他の増減分	△ 79,927	職員構成の変動等に伴う増減分　△ 79,927	
職員手当	48,432	制度改正に伴う増減分	△ 20,382	給与改定に伴う増減分　△ 20,382 期末手当　△ 20,382	
		その他の増減分	68,814	職員構成の変動等に伴う増減分　68,814 扶養手当　△ 3,800 地域手当　△ 635 住居手当　929 通勤手当　13,352 時間外勤務手当　4,157 管理職手当　4,010 期末手当　△ 20,786 勤勉手当　△ 25,830 義務教育等教員特別手当　△ 2 退職手当　97,419	

（3） 給料及び職員手当の状況（会計年度任用職員以外の職員）

ア 職員１人当たり給与

（単位 円・歳月）

区分		一般行政職	技能労務職
令和２年１２月１日現在	平均給料月額	324,571	276,747
	平均給与月額	363,937	295,661
	平均年齢	46.02	53.03
令和元年１２月１日現在	平均給料月額	328,021	283,043
	平均給与月額	367,891	298,737
	平均年齢	45.06	52.02

イ 初任給

（単位 円）

区分	一般行政職	技能労務職	国の制度	
			一般行政職	技能労務職
高校卒	152,800	150,400	150,600	132,300 ～ 163,300
大学卒	185,500	－	182,200	

ウ 級別職員数

（単位 人・％）

区分	一般行政職			技能労務職					
				単純労務職			給食労務職		
	級	職員数	構成比	級	職員数	構成比	級	職員数	構成比
令和２年１２月１日現在	１級	61	8.2	１級	2	10.5	１級	－	－
	２級	127	17.0	２級	2	10.5	２級	1	9.1
	３級	183	24.5	３級	9	47.4	３級	10	90.9
	４級	167	22.3	４級	6	31.6	４級	－	－
	５級	141	18.8	５級	－	－			
	６級	50	6.7						
	７級	9	1.2						
	８級	10	1.3						
	計	748	100.0		19	100.0		11	100.0

令和元年12月1日現在	1 級	60	8.2	1 級	2	10.5	1 級	-	-
	2 級	100	13.6	2 級	1	5.3	2 級	-	-
	3 級	203	27.6	3 級	9	47.4	3 級	11	100.0
	4 級	169	23.1	4 級	7	36.8	4 級	-	-
	5 級	129	17.6	5 級	-	-			
	6 級	46	6.3						
	7 級	16	2.2						
	8 級	10	1.4						
	計	733	100.0		19	100.0		11	100.0

(級別の基準となる職務)

区分	8 級	7 級	6 級	5 級	4 級	3 級	2 級	1 級
一般行政職	部長	次長 支所長	支所長 本庁課長	支所課長 課長補佐	課長補佐 係長	係長 主査	主事 技師	主事 技師

エ 昇給

(単位 人・%)

区分			合計	代表的な職種	
				一般行政職	技能労務職
本年度	職員数 (A)		1,233	748	30
	昇給に係る職員数 (B)		-	-	-
	号給数別内訳	2 号給	-	-	-
		4 号給	-	-	-
		6 号給	-	-	-
		8 号給	-	-	-
	比率 (B)／(A)		-	-	-
前年度	職員数 (A)		1,210	733	30
	昇給に係る職員数 (B)		-	-	-
	号給数別内訳	2 号給	-	-	-
		4 号給	-	-	-
		6 号給	-	-	-
		8 号給	-	-	-
	比率 (B)／(A)		-	-	-

オ　期末手当・勤勉手当　　（単位　月分）

区分	支給期別支給率		支給率計	職制上の段階、職務の級等による加算措置	備考
	6月期	12月期			
本年度	2.250 (1.175)	2.200 (1.175)	4.450 (2.350)	有	
前年度	2.225 (1.175)	2.275 (1.175)	4.500 (2.350)	有	
国の制度	2.250 (1.175)	2.200 (1.175)	4.450 (2.350)	有	

※（　）は再任用職員の支給率

カ　定年退職及び応募認定退職に係る退職手当　　（単位　月分）

区分	20年勤続の者	25年勤続の者	35年勤続の者	基本額最高限度	その他の加算措置等	備考
支給率等	24.586875	33.27075	47.709	47.709	役職別調整額の加算 定年前早期退職特例措置 （2%～45%加算）	
国の制度（支給率等）	24.586875	33.27075	47.709	47.709	役職別調整額の加算 定年前早期退職特例措置 （2%～45%加算）	

キ　特殊勤務手当　　（単位　%）

区分	全職種	代表的な職種	
		一般行政職	技能労務職
給料総額に対する比率	0.2	0.1	0.9
支給対象職員の比率（令和2年12月1日現在）	20.7	8.2	56.7
代表的な特殊勤務手当の名称	滞納整理業務手当、ケースワーカー等手当、死体等取扱手当、用地交渉手当、清掃等作業手当		

ク　その他の手当

区分	国の制度との異同	差異の内容
扶養手当	同じ	
住居手当	やや異なる	月額23,000円以下の家賃　家賃額-12,000円 月額23,000円を超え55,000円未満の家賃 （家賃額-23,000円）×1/2＋11,000円 月額55,000円以上の家賃　27,000円
通勤手当	やや異なる	西瀬戸自動車道路利用者は実費相当

補正予算にかかる地方債の前前年度末における現在高並びに
前年度末及び当該年度末における現在高の見込みに関する調書

(単位 千円)

区　分	当該年度中増減見込み 当該年度中起債見込額			当該年度末現在高見込額		
	補正前の額	補　正　額	計	補正前の額	補　正　額	計
1 普　通　債	3,957,100	12,200	3,969,300	44,550,929	12,200	44,563,129
(1) 総　　務	646,500	60,200	706,700	2,232,972	60,200	2,293,172
(4) 衛　　生	568,200	400	568,600	10,763,593	400	10,763,993
(5) 農林水産業	378,800	12,200	391,000	2,842,482	12,200	2,854,682
(6) 商　　工	229,100	△ 60,600	168,500	1,172,356	△ 60,600	1,111,756
2 災害復旧債	46,000	32,700	78,700	1,155,219	32,700	1,187,919
(2) 農林水産業	40,400	25,600	66,000	636,240	25,600	661,840
(3) 土　　木	5,600	7,100	12,700	400,579	7,100	407,679
合　　計	6,056,200	44,900	6,101,100	73,160,768	44,900	73,205,668

議会第７回議案第122号

令和２年度今治市港湾事業特別会計補正予算（第１号）

令和２年度今治市の港湾事業特別会計補正予算（第１号）は、次に定めるところによる。

（歳入歳出予算の補正）

第１条　歳入歳出予算の総額から、歳入歳出それぞれ１，２７８千円を減額し、歳入歳出予算の総額を歳入歳出それぞれ３３４，７２２千円とする。

２　歳入歳出予算の補正の款項の区分及び当該区分ごとの金額並びに補正後の歳入歳出予算の金額は、「第１表　歳入歳出予算補正」による。

令和２年12月３日　提出

今治市長　菅　良二

第 1 表 歳入歳出予算補正　歳 入

款	項
3 繰 入 金	
	1 他会計繰入金
歳 入 合 計	

（単位　千円）

補正前の額	補　正　額	計
133,656	△1,278	132,378
133,656	△1,278	132,378
336,000	△1,278	334,722

歳　出

款	項
1 総　務　費	
	1 総務管理費
歳　出　合　計	

（単位　千円）

補正前の額	補　正　額	計
235,703	△1,278	234,425
235,703	△1,278	234,425
336,000	△1,278	334,722

歳入歳出補正予算事項別明細書

1　総　括　（歳　入）　　（単位　千円）

款	補正前の額	補　正　額	計
3　繰　入　金	133,656	△1,278	132,378
歳　入　合　計	336,000	△1,278	334,722

（歳　出）

款	補正前の額	補　正　額	計
1 総　務　費	235,703	△1,278	234,425
歳　出　合　計	336,000	△1,278	334,722

（単位　千円）

補正額の財源内訳				
特定財源				一般財源
国庫支出金	県支出金	地方債	その他	
0	0	0	0	△1,278
0	0	0	0	△1,278

2 歳 入

款 項 目	補 正 前	補 正 額	計
3 繰 入 金	133,656	△1,278	132,378
1 他会計繰入金	133,656	△1,278	132,378
1 一般会計繰入金	133,656	△1,278	132,378
歳 入 合 計	336,000	△1,278	334,722

（単位　千円）

節		説　　明
区　　分	金　　額	
1 一般会計繰入金	△1,278	一般会計繰入金

3　歳　出

款　項　目	補　正　前	補　正　額	計	補正予算額の財源内訳	
				特定財源	一般財源
1　総　務　費	235,703	△1,278	234,425	0	△1,278
1　総務管理費	235,703	△1,278	234,425	0	△1,278
1　港湾管理費	14,712	△94	14,618	0	△94
2　ふ頭管理費	60,399	△1,184	59,215	0	△1,184
歳　出　合　計	336,000	△1,278	334,722	0	△1,278

（単位　千円）

節 区分	節 金額	説明	目の説明
2 給料	24	一般職給	職員給与費 △94
3 職員手当等	28	一般職期末手当 △14 勤勉手当 42	
4 共済費	△146	一般職共済組合負担金	
2 給料	△621	一般職給	職員給与費 △1,184
3 職員手当等	△429	扶養手当 △120 一般職期末手当 △186 勤勉手当 △123	
4 共済費	△134	一般職共済組合負担金	

給　与　費　明　細　書

1　一　般　職

（1）　総　括

（単位　人・千円）

区分	職員数	給与費				共済費	合計	備考
		報酬	給料	職員手当	計			
補正後	6	3,907	12,149	5,364	21,420	4,557	25,977	
補正前	6	3,907	12,746	5,765	22,418	4,837	27,255	
比較	0	0	△ 597	△ 401	△ 998	△ 280	△ 1,278	

職員手当の内訳	区分	扶養手当	地域手当	住居手当	通勤手当	特殊勤務手当	時間外勤務手当	宿日直手当
	補正後	498	-	-	177	-	-	-
	補正前	618	-	-	177	-	-	-
	比較	△ 120	-	-	0	-	-	-
	区分	管理職員特別勤務手当	管理職手当	期末手当	勤勉手当	義務教育等教員特別手当	退職手当	その他手当
	補正後	-	-	3,124	1,565	-	-	-
	補正前	-	-	3,324	1,646	-	-	-
	比較	-	-	△ 200	△ 81	-	-	-

ア　会計年度任用職員以外の職員

（単位　人・千円）

区分	職員数	給与費				共済費	合計	備考
		報酬	給料	職員手当	計			
補正後	3	-	10,715	4,422	15,137	3,513	18,650	
補正前	3	-	11,312	4,823	16,135	3,793	19,928	
比較	0	-	△ 597	△ 401	△ 998	△ 280	△ 1,278	

職員手当の内訳	区分	扶養手当	地域手当	住居手当	通勤手当	特殊勤務手当	時間外勤務手当	宿日直手当
	補正後	498	-	-	126	-	-	-
	補正前	618	-	-	126	-	-	-
	比較	△ 120	-	-	0	-	-	-
	区分	管理職員特別勤務手当	管理職手当	期末手当	勤勉手当	義務教育等教員特別手当	退職手当	その他手当
	補正後	-	-	2,233	1,565	-	-	-
	補正前	-	-	2,433	1,646	-	-	-
	比較	-	-	△ 200	△ 81	-	-	-

イ　会計年度任用職員

（単位　人・千円）

区分	職員数	給与費				共済費	合計	備考
		報酬	給料	職員手当	計			
補正後	3	3,907	1,434	942	6,283	1,044	7,327	
補正前	3	3,907	1,434	942	6,283	1,044	7,327	
比較	0	0	0	0	0	0	0	

職員手当の内訳	区分	扶養手当	地域手当	住居手当	通勤手当	特殊勤務手当	時間外勤務手当	宿日直手当
	補正後	－	－	－	51	－	－	－
	補正前	－	－	－	51	－	－	－
	比較	－	－	－	0	－	－	－
	区分	管理職員特別勤務手当	管理職手当	期末手当	勤勉手当	義務教育等教員特別手当	退職手当	その他手当
	補正後	－	－	891	－	－	－	－
	補正前	－	－	891	－	－	－	－
	比較	－	－	0	－	－	－	－

（2）給料及び職員手当の増減額の明細（会計年度任用職員以外の職員）　　（単位　千円）

区分	増減額	増減事由別内訳		説明	備考
給料	△ 597	給与改定に伴う増減分	－		
		昇給に伴う増加分	－		
		その他の増減分	△ 597	職員構成の変動等に伴う増減分　△ 597	
職員手当	△ 401	制度改正に伴う増減分	△ 38	給与改定に伴う増減分　△ 38 期末手当　△ 38	
		その他の増減分	△ 363	職員構成の変動等に伴う増減分　△ 363 扶養手当　△ 120 期末手当　△ 162 勤勉手当　△ 81	

（3） 給料及び職員手当の状況（会計年度任用職員以外の職員）

ア 職員１人当たり給与

（単位 円・歳月）

区分		一般行政職	技能労務職
令和２年１２月１日現在	平均給料月額	297,600	
	平均給与月額	314,900	
	平均年齢	50.00	
令和元年１２月１日現在	平均給料月額	350,750	
	平均給与月額	383,200	
	平均年齢	47.00	

イ 初任給

（単位 円）

区分	一般行政職	技能労務職	国の制度	
			一般行政職	技能労務職
高校卒	152,800	150,400	150,600	132,300 ～ 163,300
大学卒	185,500	－	182,200	

ウ 級別職員数

（単位 人・％）

区分	一般行政職			技能労務職					
				単純労務職			給食労務職		
	級	職員数	構成比	級	職員数	構成比	級	職員数	構成比
令和２年１２月１日現在	１級	－	－	１級			１級		
	２級	1	33.4	２級			２級		
	３級	1	33.3	３級			３級		
	４級	1	33.3	４級			４級		
	５級	－	－	５級					
	６級	－	－						
	７級	－	－						
	８級	－	－						
	計	3	100.0						

令和元年12月1日現在	1 級	-	-	1 級			1 級		
	2 級	-	-	2 級			2 級		
	3 級	1	50.0	3 級			3 級		
	4 級	1	50.0	4 級			4 級		
	5 級	-	-	5 級					
	6 級	-	-						
	7 級	-	-						
	8 級	-	-						
	計	2	100.0						

(級別の基準となる職務)

区分	8 級	7 級	6 級	5 級	4 級	3 級	2 級	1 級
一般行政職	部長	次長 支所長	支所長 本庁課長	支所課長 課長補佐	課長補佐 係長	係長 主査	主事 技師	主事 技師

エ 昇給

(単位 人・%)

区分			合計	代表的な職種	
				一般行政職	技能労務職
本年度	職員数 (A)		3	3	
	昇給に係る職員数 (B)		-	-	
	号給数別内訳	2 号給	-	-	
		4 号給	-	-	
		6 号給	-	-	
		8 号給	-	-	
	比率 (B)／(A)		-	-	
前年度	職員数 (A)		2	2	
	昇給に係る職員数 (B)		-	-	
	号給数別内訳	2 号給	-	-	
		4 号給	-	-	
		6 号給	-	-	
		8 号給	-	-	
	比率 (B)／(A)		-	-	

議会第７回議案第123号

令和２年度今治市国民健康保険特別会計補正予算（第４号）

令和２年度今治市の国民健康保険特別会計補正予算（第４号）は、次に定めるところによる。

（歳入歳出予算の補正）

第１条　歳入歳出予算の総額に、歳入歳出それぞれ７８，１０７千円を追加し、歳入歳出予算の総額を歳入歳出それぞれ１８，３４４，２７３千円とする。

２　歳入歳出予算の補正の款項の区分及び当該区分ごとの金額並びに補正後の歳入歳出予算の金額は、「第１表　歳入歳出予算補正」による。

令和２年12月３日　提出

今治市長　菅　良二

第 1 表 歳入歳出予算補正　　歳 入

款	項
6 繰 入 金	
	1 他会計繰入金
7 繰 越 金	
	1 繰 越 金
8 諸 収 入	
	3 雑　　入
歳　入　合　計	

（単位　千円）

補正前の額	補　正　額	計
1,849,815	3,496	1,853,311
1,849,815	3,496	1,853,311
128,601	34,915	163,516
128,601	34,915	163,516
53,077	39,696	92,773
41,024	39,696	80,720
18,266,166	78,107	18,344,273

歳　出

款	項
1 総　務　費	
	1 総務管理費
5 保健事業費	
	1 保健事業費
8 諸支出金	
	1 償還金及び還付加算金
歳　出　合　計	

（単位　千円）

補正前の額	補　正　額	計
242, 394	9, 665	252, 059
203, 339	9, 665	213, 004
145, 787	△1, 800	143, 987
32, 987	△1, 800	31, 187
14, 720	70, 242	84, 962
14, 720	70, 242	84, 962
18, 266, 166	78, 107	18, 344, 273

歳入歳出補正予算事項別明細書

1　総　括　（歳　入）　　（単位　千円）

款	補正前の額	補　正　額	計
6　繰　入　金	1,849,815	3,496	1,853,311
7　繰　越　金	128,601	34,915	163,516
8　諸　収　入	53,077	39,696	92,773
歳　入　合　計	18,266,166	78,107	18,344,273

（歳　出）

款	補正前の額	補　正　額	計
1 総　務　費	242,394	9,665	252,059
5 保健事業費	145,787	△1,800	143,987
8 諸支出金	14,720	70,242	84,962
歳　出　合　計	18,266,166	78,107	18,344,273

（単位　千円）

補正額の財源内訳				
特定財源				一般財源
国庫支出金	県支出金	地方債	その他	
0	0	0	0	9,665
0	0	0	0	△1,800
0	0	0	39,696	30,546
0	0	0	39,696	38,411

2 歳 入

款 項 目	補正前	補正額	計
6 繰入金	1,849,815	3,496	1,853,311
1 他会計繰入金	1,849,815	3,496	1,853,311
1 一般会計繰入金	1,849,815	3,496	1,853,311
7 繰越金	128,601	34,915	163,516
1 繰越金	128,601	34,915	163,516
1 繰越金	128,601	34,915	163,516
8 諸収入	53,077	39,696	92,773
3 雑入	41,024	39,696	80,720
5 雑入	11	39,696	39,707
歳入合計	18,266,166	78,107	18,344,273

（単位　千円）

節		説　　明
区　　分	金　　額	
1 一般会計繰入金	3,496	一般会計繰入金　7,865 一般会計繰入金（保険基盤安定事業費）　△4,369
1 繰　越　金	34,915	繰　越　金
1 雑　　入	39,696	診療報酬等返還金

3 歳 出

款 項 目	補 正 前	補 正 額	計	補正予算額の財源内訳	
				特定財源	一般財源
1 総 務 費	242,394	9,665	252,059	0	9,665
1 総務管理費	203,339	9,665	213,004	0	9,665
1 一般管理費	190,769	9,665	200,434	0	9,665
5 保健事業費	145,787	△1,800	143,987	0	△1,800
1 保健事業費	32,987	△1,800	31,187	0	△1,800
1 保健衛生普及費	18,987	△1,800	17,187	0	△1,800
8 諸支出金	14,720	70,242	84,962	39,696	30,546
1 償還金及び還付加算金	14,720	70,242	84,962	39,696	30,546
5 保険給付費等交付金償還金	0	70,242	70,242	39,696 (内訳) 諸収入 39,696	30,546
歳 出 合 計	18,266,166	78,107	18,344,273	39,696	38,411

（単位　千円）

節 区分	節 金額	説明	目の説明
2 給料	5,075	一般職給	職員給与費 9,665
3 職員手当等	2,565	扶養手当 727 住居手当 467 通勤手当 83 管理職手当 △194 一般職期末手当 899 勤勉手当 533 児童手当 50	
4 共済費	2,025	一般職共済組合負担金	
12 委託料	△1,800	その他委託料 健康指導委託料	生活習慣改善費 △1,800
22 償還金利子及び割引料	70,242	保険給付費等交付金償還金	保険給付費等交付金償還金 70,242

給　与　費　明　細　書

1　特別職

（単位　人・千円）

区分		職員数	給与費				共済費	合計	備考
			報酬	給料	職員手当	計			
補正後	長等	－	－	－	－	－	－	－	
	議員	－	－	－	－	－	－	－	
	その他	13	262	－	－	262	－	262	
	計	13	262	－	－	262	－	262	
補正前	長等	－	－	－	－	－	－	－	
	議員	－	－	－	－	－	－	－	
	その他	13	262	－	－	262	－	262	
	計	13	262	－	－	262	－	262	
比較	長等	－	－	－	－	－	－	－	
	議員	－	－	－	－	－	－	－	
	その他	0	0	－	－	0	－	0	
	計	0	0	－	－	0	－	0	

2　一般職

（1）　総括

（単位　人・千円）

区分	職員数	給与費				共済費	合計	備考
		報酬	給料	職員手当	計			
補正後	41	13,974	62,590	37,719	114,283	23,698	137,981	
補正前	41	13,974	57,515	35,204	106,693	21,673	128,366	
比較	0	0	5,075	2,515	7,590	2,025	9,615	

（本会計における計上職員数は４１人及び１人（９月）である。）

職員手当の内訳	区分	扶養手当	地域手当	住居手当	通勤手当	特殊勤務手当	時間外勤務手当	宿日直手当
	補正後	1,999	－	2,405	730	60	4,800	－
	補正前	1,272	－	1,938	647	60	4,800	－
	比較	727	－	467	83	0	0	－
	区分	管理職員特別勤務手当	管理職手当	期末手当	勤勉手当	義務教育等教員特別手当	退職手当	その他手当
	補正後	－	1,460	16,222	10,043	－	－	－
	補正前	－	1,654	15,323	9,510	－	－	－
	比較	－	△ 194	899	533	－	－	－

ア　会計年度任用職員以外の職員　　（単位　人・千円）

区分	職員数	給与費				共済費	合計	備考
		報酬	給料	職員手当	計			
補正後	16	－	62,590	35,686	98,276	21,251	119,527	
補正前	16	－	57,515	33,171	90,686	19,226	109,912	
比較	0	－	5,075	2,515	7,590	2,025	9,615	

（本会計における計上職員数は１６人及び１人（９月）である。）

職員手当の内訳	区分	扶養手当	地域手当	住居手当	通勤手当	特殊勤務手当	時間外勤務手当	宿日直手当
	補正後	1,999	－	2,405	730	60	4,800	－
	補正前	1,272	－	1,938	647	60	4,800	－
	比較	727	－	467	83	0	0	－
	区分	管理職員特別勤務手当	管理職手当	期末手当	勤勉手当	義務教育等教員特別手当	退職手当	その他手当
	補正後	－	1,460	14,189	10,043	－	－	－
	補正前	－	1,654	13,290	9,510	－	－	－
	比較	－	△ 194	899	533	－	－	－

イ　会計年度任用職員　　（単位　人・千円）

区分	職員数	給与費				共済費	合計	備考
		報酬	給料	職員手当	計			
補正後	25	13,974	－	2,033	16,007	2,447	18,454	
補正前	25	13,974	－	2,033	16,007	2,447	18,454	
比較	0	0	－	0	0	0	0	

職員手当の内訳	区分	扶養手当	地域手当	住居手当	通勤手当	特殊勤務手当	時間外勤務手当	宿日直手当
	補正後	－	－	－	－	－	－	－
	補正前	－	－	－	－	－	－	－
	比較	－	－	－	－	－	－	－
	区分	管理職員特別勤務手当	管理職手当	期末手当	勤勉手当	義務教育等教員特別手当	退職手当	その他手当
	補正後	－	－	2,033	－	－	－	－
	補正前	－	－	2,033	－	－	－	－
	比較	－	－	0	－	－	－	－

（2）給料及び職員手当の増減額の明細（会計年度任用職員以外の職員）　　（単位　千円）

区分	増減額	増減事由別内訳		説明	備考
給料	5,075	給与改定に伴う増減分	－		
		昇給に伴う増加分	－		
		その他の増減分	5,075	職員構成の変動等に伴う増減分　5,075	
職員手当	2,515	制度改正に伴う増減分	△ 285	給与改定に伴う増減分　△ 285 期末手当　△ 285	
		その他の増減分	2,800	職員構成の変動等に伴う増減分　2,800 扶養手当　727 住居手当　467 通勤手当　83 管理職手当　△ 194 期末手当　1,184 勤勉手当　533	

（3） 給料及び職員手当の状況（会計年度任用職員以外の職員）

ア 職員1人当たり給与

（単位 円・歳月）

区分		一般行政職	技能労務職
令和2年12月1日現在	平均給料月額	320,175	
	平均給与月額	352,306	
	平均年齢	42.11	
令和元年12月1日現在	平均給料月額	284,767	
	平均給与月額	311,108	
	平均年齢	37.11	

イ 初任給

（単位 円）

区分	一般行政職	技能労務職	国の制度	
			一般行政職	技能労務職
高校卒	152,800	150,400	150,600	132,300 ～ 163,300
大学卒	185,500	-	182,200	

ウ 級別職員数

（単位 人・%）

区分	一般行政職			技能労務職					
				単純労務職			給食労務職		
	級	職員数	構成比	級	職員数	構成比	級	職員数	構成比
令和2年12月1日現在	1級	1	8.3	1級			1級		
	2級	1	8.3	2級			2級		
	3級	4	33.3	3級			3級		
	4級	5	41.8	4級			4級		
	5級	1	8.3	5級					
	6級	-	-						
	7級	-	-						
	8級	-	-						
	計	12	100.0						

令和元年12月1日現在	1 級	4	33.3	1 級			1 級		
	2 級	2	16.7	2 級			2 級		
	3 級	1	8.3	3 級			3 級		
	4 級	3	25.0	4 級			4 級		
	5 級	2	16.7	5 級					
	6 級	−	−						
	7 級	−	−						
	8 級	−	−						
	計	12	100.0						

（級別の基準となる職務）

区　分	8 級	7 級	6 級	5 級	4 級	3 級	2 級	1 級
一般行政職	部長	次長 支所長	支所長 本庁課長	支所課長 課長補佐	課長補佐 係長	係長 主査	主事 技師	主事 技師

エ　昇給

（単位　人・%）

区分			合計	代表的な職種	
				一般行政職	技能労務職
本年度	職員数 (A)		16	12	
	昇給に係る職員数 (B)		−	−	
	号給数別内訳	2 号給	−	−	
		4 号給	−	−	
		6 号給	−	−	
		8 号給	−	−	
	比率 (B)／(A)		−	−	
前年度	職員数 (A)		16	12	
	昇給に係る職員数 (B)		−	−	
	号給数別内訳	2 号給	−	−	
		4 号給	−	−	
		6 号給	−	−	
		8 号給	−	−	
	比率 (B)／(A)		−	−	

議会第７回議案第124号

令和２年度今治市後期高齢者医療特別会計補正予算（第２号）

令和２年度今治市の後期高齢者医療特別会計補正予算（第２号）は、次に定めるところによる。

（歳入歳出予算の補正）

第１条　歳入歳出予算の総額に、歳入歳出それぞれ２３，０００千円を追加し、歳入歳出予算の総額を歳入歳出それぞれ２，４８６，１５１千円とする。

２　歳入歳出予算の補正の款項の区分及び当該区分ごとの金額並びに補正後の歳入歳出予算の金額は、「第１表　歳入歳出予算補正」による。

令和２年12月３日　提出

今治市長　菅　良二

第　1　表　歳入歳出予算補正　　歳　入

款	項
3 繰　入　金	
	1 一般会計繰入金
4 繰　越　金	
	1 繰　越　金
歳　　入　　合　　計	

（単位　千円）

補正前の額	補　正　額	計
726,360	15,000	741,360
726,360	15,000	741,360
50,000	8,000	58,000
50,000	8,000	58,000
2,463,151	23,000	2,486,151

歳　出

款	項
2 広域連合納付金	
	1 広域連合納付金
歳　出　合　計	

（単位　千円）

補正前の額	補　正　額	計
2,373,618	23,000	2,396,618
2,373,618	23,000	2,396,618
2,463,151	23,000	2,486,151

歳入歳出補正予算事項別明細書

1　総　括　（歳　入）　　（単位　千円）

款	補正前の額	補　正　額	計
3　繰　入　金	726,360	15,000	741,360
4　繰　越　金	50,000	8,000	58,000
歳　入　合　計	2,463,151	23,000	2,486,151

（歳　出）

款	補正前の額	補　正　額	計
2 広域連合納付金	2,373,618	23,000	2,396,618
歳　出　合　計	2,463,151	23,000	2,486,151

（単位　千円）

補正額の財源内訳				
特定財源				一般財源
国庫支出金	県支出金	地方債	その他	
0	0	0	0	23,000
0	0	0	0	23,000

2 歳 入

款 項 目	補 正 前	補 正 額	計
3 繰 入 金	726,360	15,000	741,360
1 一般会計繰入金	726,360	15,000	741,360
2 保険基盤安定繰入金	633,841	15,000	648,841
4 繰 越 金	50,000	8,000	58,000
1 繰 越 金	50,000	8,000	58,000
1 繰 越 金	50,000	8,000	58,000
歳 入 合 計	2,463,151	23,000	2,486,151

（単位　千円）

節		説　　明
区　　分	金　　額	
1 保険基盤安定繰入金	15,000	一般会計繰入金（保険基盤安定事業費）
1 繰　越　金	8,000	繰　越　金

3　歳　出

款　項　目	補　正　前	補　正　額	計	補正予算額の財源内訳	
				特定財源	一般財源
2　広域連合納付金	2,373,618	23,000	2,396,618	0	23,000
1　広域連合納付金	2,373,618	23,000	2,396,618	0	23,000
1　広域連合納付金	2,373,618	23,000	2,396,618	0	23,000
歳　出　合　計	2,463,151	23,000	2,486,151	0	23,000

（単位　千円）

節		説　　明	目の説明
区　分	金　額		
18 負担金補助及び交付金	23,000	負担金 後期高齢者医療広域連合	広域連合納付金 23,000

議会第７回議案第125号

令和２年度今治市介護保険特別会計補正予算（第２号）

令和２年度今治市の介護保険特別会計補正予算（第２号）は、次に定めるところによる。

（歳入歳出予算の補正）

第１条　歳入歳出予算の総額から、歳入歳出それぞれ１９，５５３千円を減額し、歳入歳出予算の総額を歳入歳出それぞれ１８，６６１，５９８千円とする。

２　歳入歳出予算の補正の款項の区分及び当該区分ごとの金額並びに補正後の歳入歳出予算の金額は、「第１表　歳入歳出予算補正」による。

令和２年12月３日　提出

今治市長　菅　良二

第 1 表 歳入歳出予算補正　歳 入

款	項
3 国庫支出金	
	2 国庫補助金
4 支払基金交付金	
	1 支払基金交付金
5 県支出金	
	2 県補助金
7 繰 入 金	
	1 他会計繰入金
	2 基金繰入金
9 諸 収 入	
	4 雑　　入
歳　入　合　計	

（単位　千円）

補正前の額	補　正　額	計
4,655,477	△7,780	4,647,697
1,497,277	△7,780	1,489,497
4,869,715	△6,082	4,863,633
4,869,715	△6,082	4,863,633
2,656,643	△2,848	2,653,795
119,775	△2,848	116,927
3,034,579	△2,641	3,031,938
2,935,130	492	2,935,622
99,449	△3,133	96,316
9,742	△202	9,540
9,640	△202	9,438
18,681,151	△19,553	18,661,598

歳　出

款	項
1 総　務　費	
	1 総務管理費
3 地域支援事業費	
	1 介護予防・生活支援サービス事業費
	2 一般介護予防事業費
	3 包括的支援事業費
歳　出　合　計	

（単位　千円）

補正前の額	補　正　額	計
325,390	△989	324,401
208,273	△989	207,284
826,355	△18,564	807,791
464,879	2,302	467,181
64,005	△20,700	43,305
238,532	△166	238,366
18,681,151	△19,553	18,661,598

歳入歳出補正予算事項別明細書

1　総　括　（歳　入）　　（単位　千円）

款	補正前の額	補　正　額	計
3　国庫支出金	4,655,477	△7,780	4,647,697
4　支払基金交付金	4,869,715	△6,082	4,863,633
5　県支出金	2,656,643	△2,848	2,653,795
7　繰　入　金	3,034,579	△2,641	3,031,938
9　諸　収　入	9,742	△202	9,540
歳　入　合　計	18,681,151	△19,553	18,661,598

（歳　出）

款	補正前の額	補　正　額	計
1 総　務　費	325,390	△989	324,401
3 地域支援事業費	826,355	△18,564	807,791
歳　出　合　計	18,681,151	△19,553	18,661,598

（単位　千円）

補正額の財源内訳				
特定財源				一般財源
国庫支出金	県支出金	地方債	その他	
0	0	0	0	△989
△7,780	△2,848	0	△6,284	△1,652
△7,780	△2,848	0	△6,284	△2,641

2 歳 入

款 項 目	補正前	補正額	計
3 国庫支出金	4,655,477	△7,780	4,647,697
2 国庫補助金	1,497,277	△7,780	1,489,497
1 調整交付金	1,246,280	△1,557	1,244,723
2 地域支援事業費交付金	213,923	△4,569	209,354
3 保険者機能強化推進交付金	25,000	△1,654	23,346
4 支払基金交付金	4,869,715	△6,082	4,863,633
1 支払基金交付金	4,869,715	△6,082	4,863,633
2 地域支援事業費交付金	138,427	△6,082	132,345
5 県支出金	2,656,643	△2,848	2,653,795
2 県補助金	119,775	△2,848	116,927
1 地域支援事業費交付金	119,775	△2,848	116,927
7 繰入金	3,034,579	△2,641	3,031,938
1 他会計繰入金	2,935,130	492	2,935,622
1 一般会計繰入金	2,935,130	492	2,935,622
2 基金繰入金	99,449	△3,133	96,316
1 介護給付費準備基金繰入金	99,449	△3,133	96,316
9 諸収入	9,742	△202	9,540
4 雑入	9,640	△202	9,438
3 雑入	9,539	△202	9,337
歳入合計	18,681,151	△19,553	18,661,598

（単位　千円）

節		説　　明
区　　分	金　　額	
1 現年度分	△1,557	介護予防・日常生活支援総合事業費
1 現年度分	△4,569	介護予防・日常生活支援総合事業費　△4,505 包括的支援等事業費　△64
1 保険者機能強化推進交付金	△1,654	保険者機能強化推進交付金
1 現年度分	△6,082	介護予防・日常生活支援総合事業費
1 現年度分	△2,848	介護予防・日常生活支援総合事業費　△2,816 包括的支援等事業費　△32
1 一般会計繰入金	492	一般会計繰入金
1 介護給付費準備基金繰入金	△3,133	介護給付費準備基金繰入金
2 介護予防・生活支援サービス事業費	△202	短期集中予防サービス事業利用料

3 歳 出

款 項 目	補 正 前	補 正 額	計	補正予算額の財源内訳	
				特定財源	一般財源
1 総 務 費	325,390	△989	324,401	0	△989
1 総務管理費	208,273	△989	207,284	0	△989
1 一般管理費	208,273	△989	207,284	0	△989
3 地域支援事業費	826,355	△18,564	807,791	△16,912	△1,652
1 介護予防・生活支援サービス事業費	464,879	2,302	467,181	△1,414	3,716
1 介護予防・生活支援サービス事業費	464,879	2,302	467,181	△1,414 (内訳) 国庫支出金 △491 県支出金 △228 諸収入 △202 交付金 △493	3,716
2 一般介護予防事業費	64,005	△20,700	43,305	△15,402	△5,298
1 一般介護予防事業費	64,005	△20,700	43,305	△15,402 (内訳) 国庫支出金 △7,225 県支出金 △2,588 交付金 △5,589	△5,298
3 包括的支援事業費	238,532	△166	238,366	△96	△70
1 包括的支援事業費	238,532	△166	238,366	△96 (内訳)	△70

（単位　千円）

節 区分	節 金額	説明	目の説明
2 給料	754	一般職給	職員給与費 △989
3 職員手当等	△1,420	扶養手当 △126 住居手当 △223 通勤手当 567 一般職期末手当 △756 勤勉手当 △312 児童手当 △570	
4 共済費	△323	一般職共済組合負担金	
2 給料	2,444	一般職給　1人	介護予防・生活支援サービス事業費 △2,027 職員給与費 4,329
3 職員手当等	1,031	住居手当 216 一般職期末手当 483 勤勉手当 332	
4 共済費	854	一般職共済組合負担金	
12 委託料	△2,027	その他委託料 短期集中予防サービス事業委託料	
12 委託料	△20,700	その他委託料 介護予防事業委託料 △18,000 生活習慣改善委託料 △1,800 住民主体の集いの場活動支援事業委託料 △900	介護予防普及啓発事業費 △17,500 地域介護予防活動支援事業費 △2,700 地域リハビリテーション活動支援事業費 △500
2 給料	△204	一般職給	
3 職員手当等	△ 1	扶養手当 △120	

款　項　目	補　正　前	補　正　額	計	補正予算額の財源内訳	
				特定財源	一般財源
				国庫支出金 △64 県支出金 △32	
歳　出　合　計	18,681,151	△19,553	18,661,598	△16,912	△2,641

（単位　千円）

節 区分	節 金額	説明	目の説明
		住居手当 324	職員給与費
		一般職期末手当 △183	△166
		勤勉手当 △162	
		児童手当 140	
4 共済費	39	一般職共済組合負担金	

給　与　費　明　細　書

1　特別職　　（単位　人・千円）

区分		職員数	給与費				共済費	合計	備考
			報酬	給料	職員手当	計			
補正後	長等	－	－	－	－	－	－	－	
	議員	－	－	－	－	－	－	－	
	その他	110	18,673	－	－	18,673	－	18,673	
	計	110	18,673	－	－	18,673	－	18,673	
補正前	長等	－	－	－	－	－	－	－	
	議員	－	－	－	－	－	－	－	
	その他	110	18,673	－	－	18,673	－	18,673	
	計	110	18,673	－	－	18,673	－	18,673	
比較	長等	－	－	－	－	－	－	－	
	議員	－	－	－	－	－	－	－	
	その他	0	0	－	－	0	－	0	
	計	0	0	－	－	0	－	0	

2　一般職

（1）　総括　　（単位　人・千円）

区分	職員数	給与費				共済費	合計	備考
		報酬	給料	職員手当	計			
補正後	44	32,632	93,535	62,020	188,187	37,936	226,123	
補正前	43	32,632	90,541	61,980	185,153	37,366	222,519	
比較	1	0	2,994	40	3,034	570	3,604	

職員手当の内訳	区分	扶養手当	地域手当	住居手当	通勤手当	特殊勤務手当	時間外勤務手当	宿日直手当
	補正後	3,696	－	1,871	1,933	－	11,000	－
	補正前	3,942	－	1,554	1,366	－	11,000	－
	比較	△ 246	－	317	567	－	0	－
	区分	管理職員特別勤務手当	管理職手当	期末手当	勤勉手当	義務教育等教員特別手当	退職手当	その他手当
	補正後	－	2,242	26,304	14,974	－	－	－
	補正前	－	2,242	26,760	15,116	－	－	－
	比較	－	0	△ 456	△ 142	－	－	－

ア　会計年度任用職員以外の職員　　（単位　人・千円）

区分	職員数	給与費				共済費	合計	備考
		報酬	給料	職員手当	計			
補正後	26	－	93,535	56,799	150,334	31,975	182,309	
補正前	25	－	90,541	56,759	147,300	31,405	178,705	
比較	1	－	2,994	40	3,034	570	3,604	

職員手当の内訳	区分	扶養手当	地域手当	住居手当	通勤手当	特殊勤務手当	時間外勤務手当	宿日直手当
	補正後	3,696	－	1,871	1,933	－	11,000	－
	補正前	3,942	－	1,554	1,366	－	11,000	－
	比較	△ 246	－	317	567	－	0	－
	区分	管理職員特別勤務手当	管理職手当	期末手当	勤勉手当	義務教育等教員特別手当	退職手当	その他手当
	補正後	－	2,242	21,083	14,974	－	－	－
	補正前	－	2,242	21,539	15,116	－	－	－
	比較	－	0	△ 456	△ 142	－	－	－

イ　会計年度任用職員　　（単位　人・千円）

区分	職員数	給与費				共済費	合計	備考
		報酬	給料	職員手当	計			
補正後	18	32,632	－	5,221	37,853	5,961	43,814	
補正前	18	32,632	－	5,221	37,853	5,961	43,814	
比較	0	0	－	0	0	0	0	

職員手当の内訳	区分	扶養手当	地域手当	住居手当	通勤手当	特殊勤務手当	時間外勤務手当	宿日直手当
	補正後	－	－	－	－	－	－	－
	補正前	－	－	－	－	－	－	－
	比較	－	－	－	－	－	－	－
	区分	管理職員特別勤務手当	管理職手当	期末手当	勤勉手当	義務教育等教員特別手当	退職手当	その他手当
	補正後	－	－	5,221	－	－	－	－
	補正前	－	－	5,221	－	－	－	－
	比較	－	－	－	－	－	－	－

（2）給料及び職員手当の増減額の明細（会計年度任用職員以外の職員）　　（単位　千円）

区分	増減額	増減事由別内訳		説明	備考
給料	2,994	給与改定に伴う増減分	－		
		昇給に伴う増加分	－		
		その他の増減分	2,994	職員構成の変動等に伴う増減分　2,994	
職員手当	40	制度改正に伴う増減分	△ 439	給与改定に伴う増減分　△ 439 期末手当　△ 439	
		その他の増減分	479	職員構成の変動等に伴う増減分　479 扶養手当　△ 246 住居手当　317 通勤手当　567 期末手当　△ 17 勤勉手当　△ 142	

（３） 給料及び職員手当の状況（会計年度任用職員以外の職員）

ア 職員１人当たり給与

（単位 円・歳月）

区分		一般行政職	技能労務職
令和２年１２月１日現在	平均給料月額	304,510	
	平均給与月額	338,780	
	平均年齢	42.00	
令和元年１２月１日現在	平均給料月額	305,737	
	平均給与月額	338,202	
	平均年齢	41.04	

イ 初任給

（単位 円）

区分	一般行政職	技能労務職	国の制度	
			一般行政職	技能労務職
高校卒	152,800	150,400	150,600	132,300 ～ 163,300
大学卒	185,500	－	182,200	

ウ 級別職員数

（単位 人・％）

区分	一般行政職			技能労務職					
				単純労務職			給食労務職		
	級	職員数	構成比	級	職員数	構成比	級	職員数	構成比
令和２年１２月１日現在	１級	7	33.3	１級			１級		
	２級	－	－	２級			２級		
	３級	6	28.6	３級			３級		
	４級	5	23.8	４級			４級		
	５級	2	9.5	５級					
	６級	－	－						
	７級	1	4.8						
	８級	－	－						
	計	21	100.0						

令和元年12月1日現在	1 級	5	26.3	1 級			1 級		
	2 級	-	-	2 級			2 級		
	3 級	8	42.1	3 級			3 級		
	4 級	4	21.0	4 級			4 級		
	5 級	1	5.3	5 級					
	6 級	-	-						
	7 級	1	5.3						
	8 級	-	-						
	計	19	100.0						

(級別の基準となる職務)

区分	8 級	7 級	6 級	5 級	4 級	3 級	2 級	1 級
一般行政職	部長	次長 支所長	支所長 本庁課長	支所課長 課長補佐	課長補佐 係長	係長 主査	主事 技師	主事 技師

エ 昇給

(単位 人・%)

区分			合計	代表的な職種	
				一般行政職	技能労務職
本年度	職員数 (A)		26	21	
	昇給に係る職員数 (B)		-	-	
	号給数別内訳	2 号給	-	-	
		4 号給	-	-	
		6 号給	-	-	
		8 号給	-	-	
	比率 (B)／(A)		-	-	
前年度	職員数 (A)		25	19	
	昇給に係る職員数 (B)		-	-	
	号給数別内訳	2 号給	-	-	
		4 号給	-	-	
		6 号給	-	-	
		8 号給	-	-	
	比率 (B)／(A)		-	-	

農業用施設災害復旧事業（その１）

（陸地部）　　（単位　千円）

番号	被災箇所	事業概要	事業費		
			本工事費	事務費	計
①	今治　石井小釜井1号線道路	L=　8.0 m	2,300	1,200	42,600
②	今治　野間蓮新屋敷道路	L= 20.0 m	10,400		
③	玉川　鬼原高野井手添道路	L=　6.0 m	2,300		
④	大西　脇越水1号線道路	L= 21.0 m	5,400		
⑤	大西　九王奥ノ谷池	L= 15.0 m	2,800		
⑥	菊間　河之内深田線道路	L=　4.0 m	1,300		
⑦	菊間　西山吉田水路	L= 22.0 m	4,300		
⑧	菊間　長坂さぶ谷1号線道路	L=　8.0 m	1,700		
⑨	菊間　長坂高毛1号水路	L= 11.0 m	2,700		
⑩	菊間　長坂日の浦1号水路	L= 22.0 m	3,100		
⑪	菊間　浜水尻11号線道路	L= 22.0 m	5,100		
小計			41,400	1,200	42,600

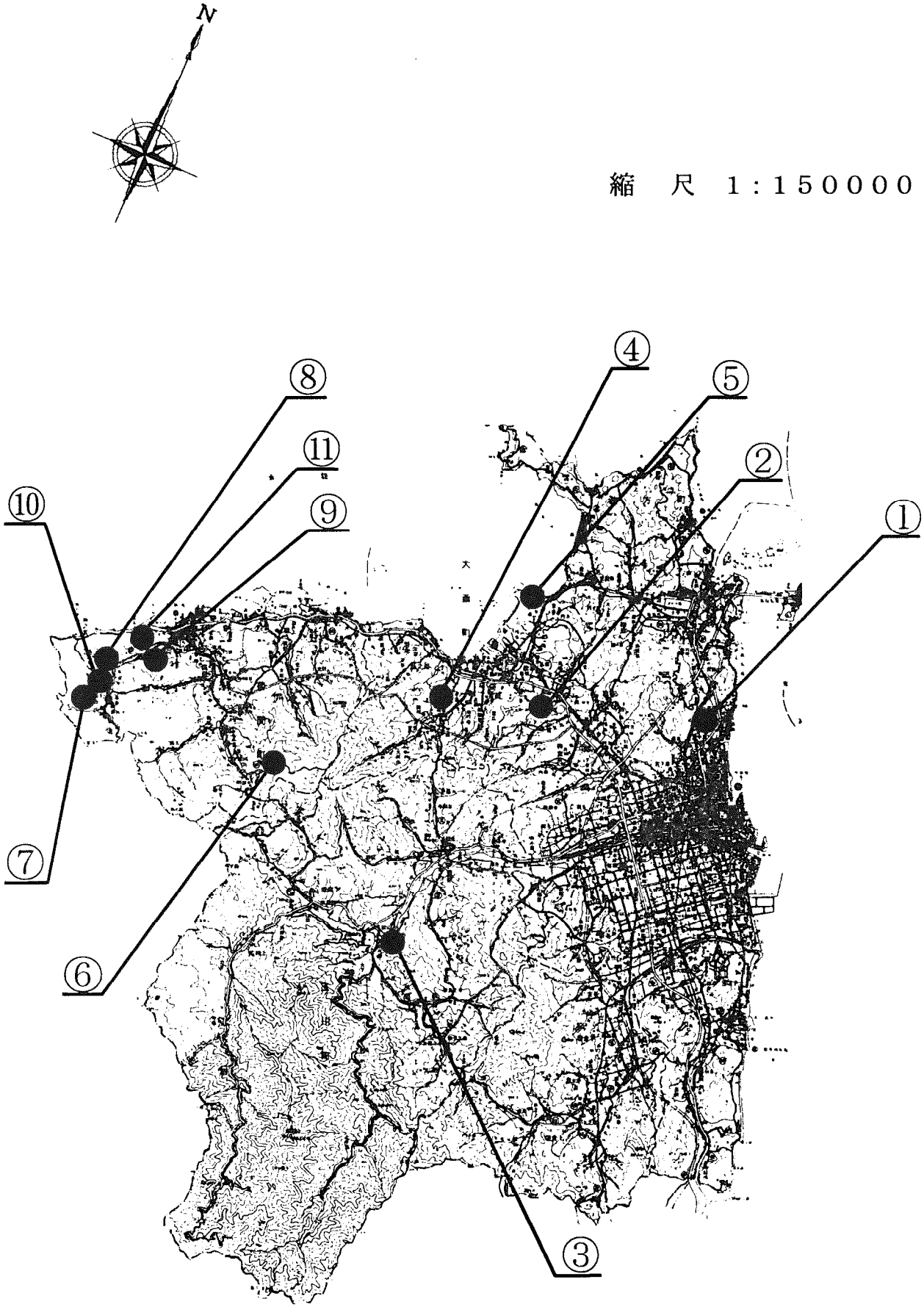
N
縮　尺　1：150000
①
②
③
④
⑤
⑥
⑦
⑧
⑨
⑩
⑪

農業用施設災害復旧事業（その2）

（島しょ部）　　（単位　千円）

番号	被災箇所	事業概要	事業費		
			本工事費	事務費	計
⑫	上浦　盛105号水路	L= 43.0 m	3,800	900	30,400
⑬	上浦　井口347号線道路	L= 9.0 m	6,100		
⑭	大三島　野々江170号水路	L= 32.0 m	6,300		
⑮	関前　岡村西部道路	L= 31.0 m	13,300		
小計			29,500	900	30,400
合計			70,900	2,100	73,000

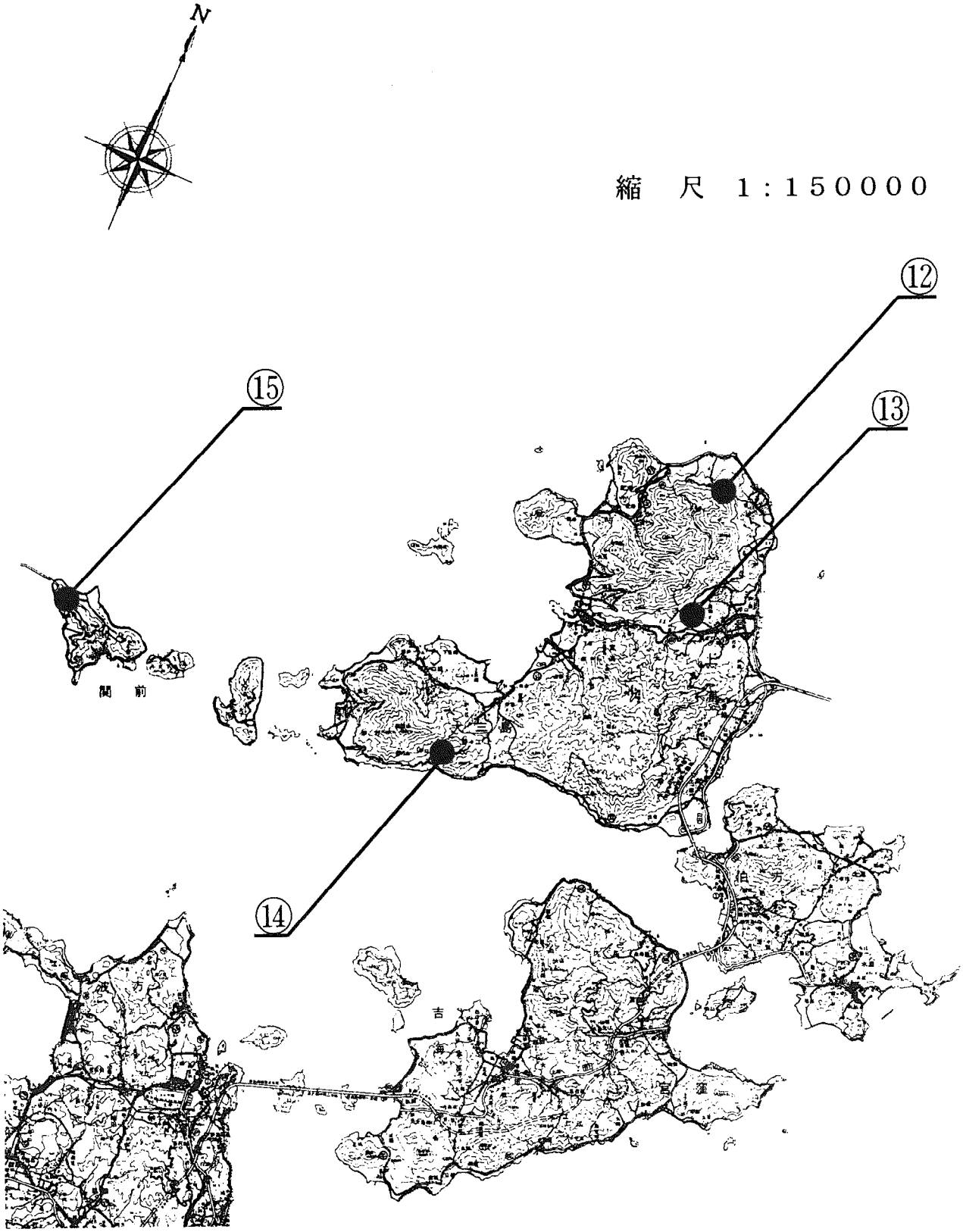
N
縮　尺　1：150000
⑫
⑬
⑭
⑮
関　前
吉
海
宮
浦
柏
方
波
方

農地災害復旧事業

（単位　千円）

番号	被災箇所	事業概要	事業費		
			本工事費	事務費	計
①	今治　阿方井手農地	田　0.03 ha	700	100	4,000
②	玉川　小鴨部越智農地	田　0.12 ha	3,200		
合計			3,900	100	4,000



縮　尺　1：150000

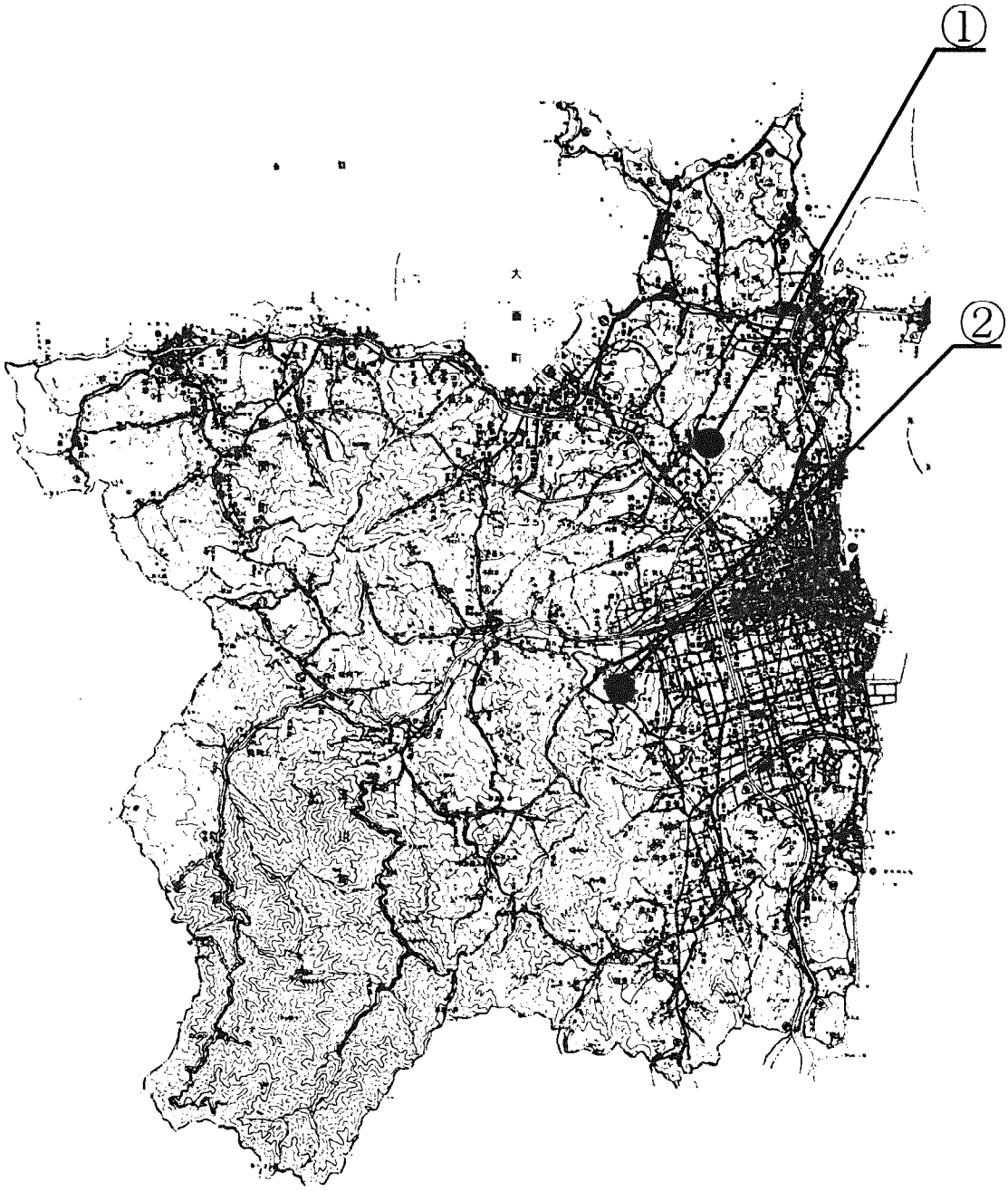

道路災害復旧事業

（単位　千円）

番号	被災箇所	復旧延長	事業費		
			工事費	事務費	計
①	木地川本線	L= 4.0m	3,619	700	20,200
②	塔の峰線	L=10.0m	1,949		
③	菊間東山線	L= 7.5m	2,682		
④	深山上線	L=21.0m	11,250		
合　計			19,500	700	20,200

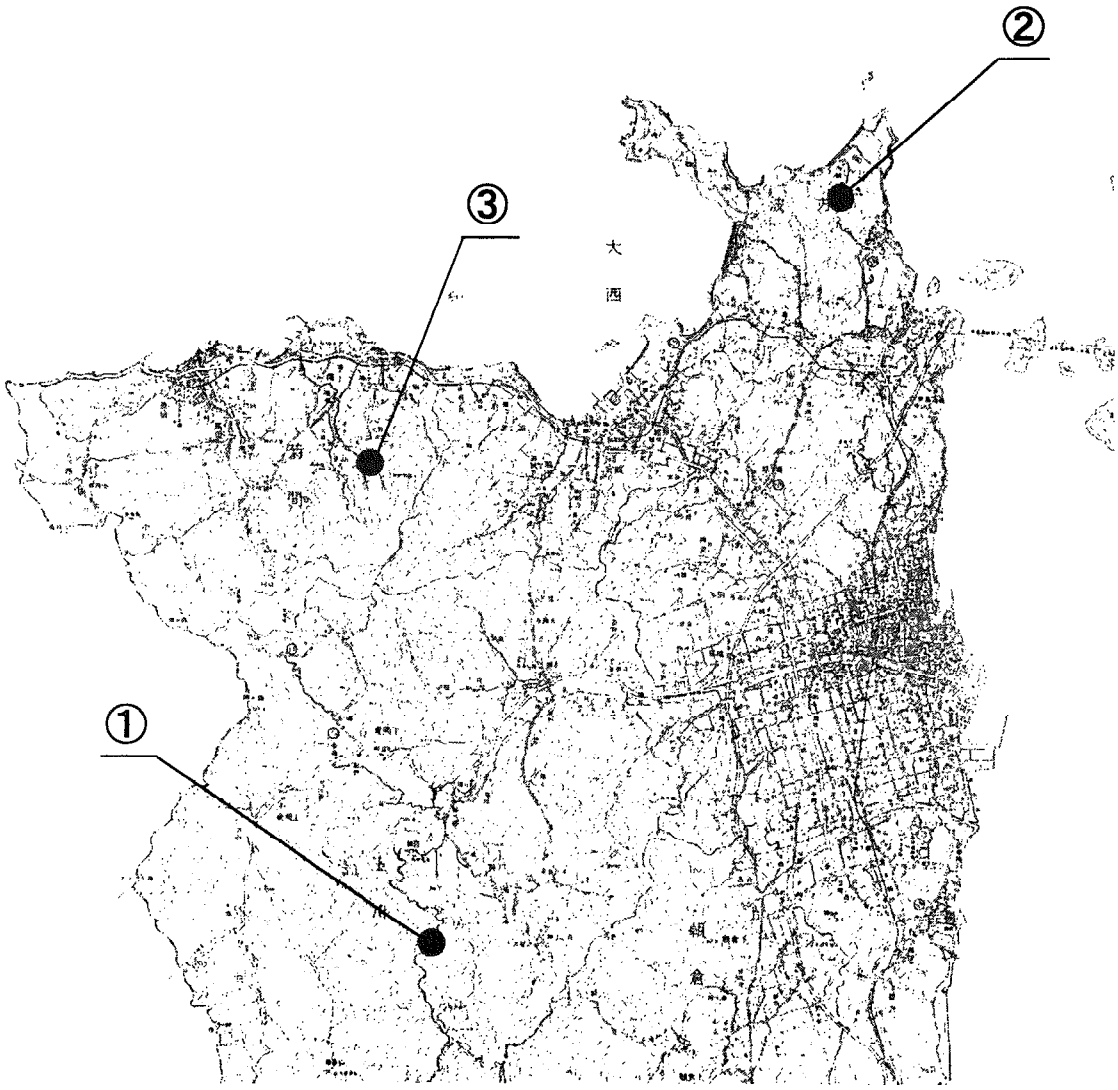

縮　尺　1:150000

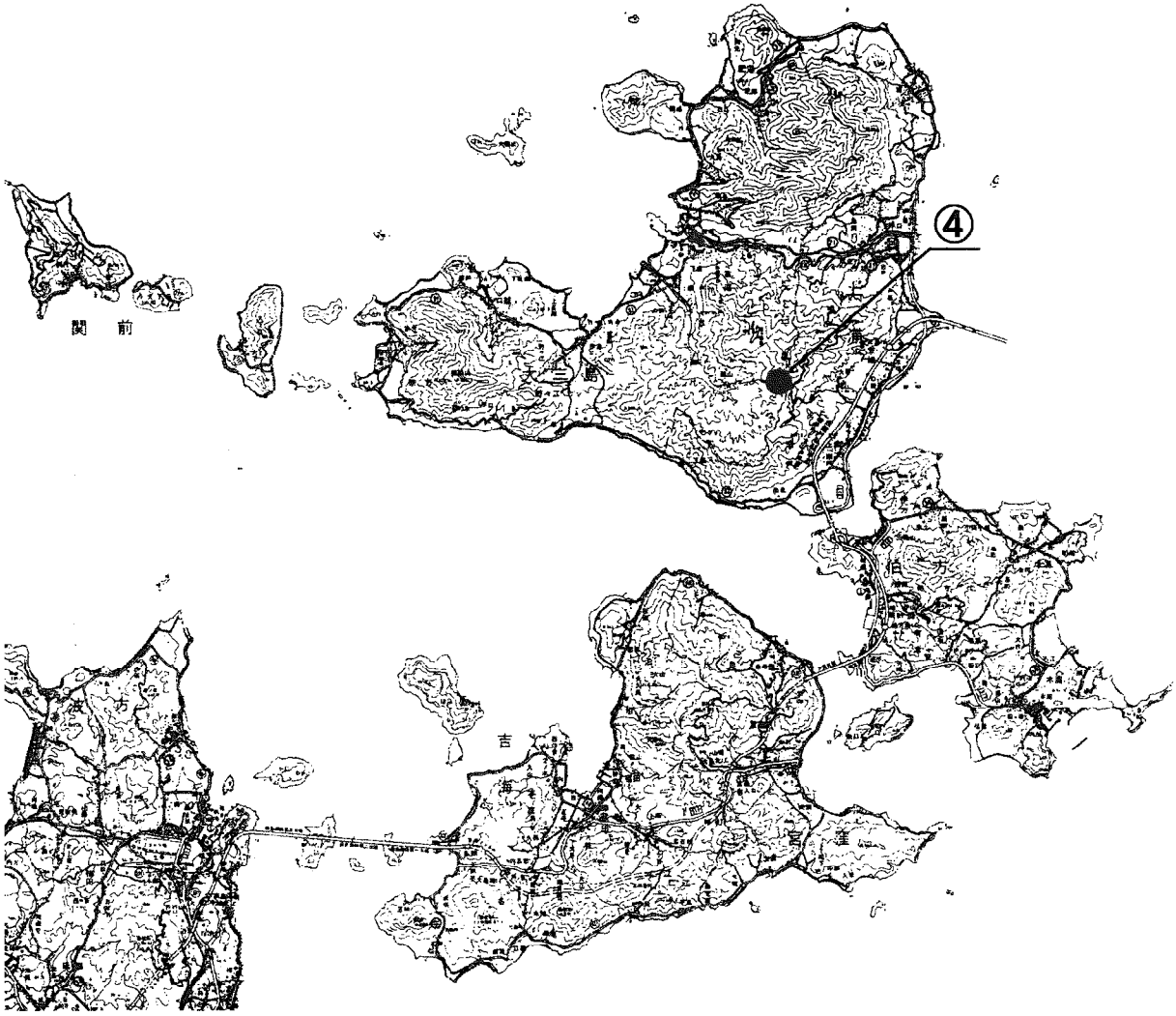

「参　考」

令和２年度一般会計繰越明許費に関する説明

款　項　目	事　業　名	現計予算額	支出済及び支出見込額	残　額	左のうち翌年度繰越額	不　用　額
5 労　働　費 1 労働諸費 1 労働諸費	新しい働き方推進事業	188,000	98,000	90,000	90,000	0
11 災害復旧費 1 農林水産施設災害復旧費 1 農業用施設災害復旧費	農業用施設災害復旧事業	156,900	74,100	82,800	82,800	0
4 農地災害復旧費	農地災害復旧事業	4,000	0	4,000	4,000	0
2 土木施設災害復旧費 1 土木施設災害復旧費	道路災害復旧事業	20,200	0	20,200	20,200	0
計		369,100	172,100	197,000	197,000	0

（単位　千円）

翌年度繰越額明細			繰越額の財源内訳
節	金額	説明	
18 負担金補助及び交付金	90,000	補助金 バックアップオフィス等整備事業費	○未収入特定財源 国庫支出金　90,000
03 職員手当等	1,215	時間外勤務手当	○未収入特定財源 県支出金　52,260 市債　27,400 ○一般財源　3,140
10 需用費	485	消耗品費	
13 使用料及び賃借料	700	複写機使用料	
14 工事請負費	80,400	農業用施設災害復旧工事	
03 職員手当等	57	時間外勤務手当	○未収入特定財源 県支出金　1,950 市債　1,400 分担金　390 ○一般財源　260
13 使用料及び賃借料	43	複写機使用料	
14 工事請負費	3,900	農業用施設災害復旧工事	
03 職員手当等	500	時間外勤務手当	○未収入特定財源 国庫支出金　13,006 市債　7,100 ○一般財源　94
10 需用費	200	消耗品費	
14 工事請負費	19,500	道路災害復旧工事	